

2020 차상위 및 한부모가족 수급자 현황

2020 차상위 및 한부모가족 수급자 현황



2020 차상위 및 한부모가족 수급자 현황

2020 차상위 및 한부모가족 수급자 현황

발간사

“ 앞으로 한국사회보장정보원에서 생산하는 각종 통계는 우리나라의 사회복지 수준을 가늠할 수 있는 중요한 척도임을 잊지 않고, 국가통계작성기관으로서 책임을 다해 나가겠습니다. ”

한국사회보장정보원은 ‘포용적 복지를 실현하는 정보 플랫폼 선도기관’으로 사회보장정보시스템(행복e음)을 비롯한 보건복지 분야 8대 정보시스템을 운영하고 있습니다.

오늘날 4차 산업혁명 시대의 데이터는 원유와 같이 일상에서 없어서는 안 될 핵심 요소이며, ‘통계는 데이터를 수집·정리하고 그 내용을 특징짓는 수치를 산정하여 일정한 체계에 따라 숫자로 나타낸 것’이라고 합니다.

우리원의 주요 통계는 정보시스템의 데이터베이스로부터 정보의 추출·변환·적재 과정을 통해 DW(Data Warehouse)를 구축하여 관리하는 한편, 사회보장정보시스템(행복e음)과 사회서비스전자바우처시스템 등의 통계는 절차에 따라 필요로 하는 대상자에게 제공하고 있습니다.

2016년부터는 공공데이터포털을 통해서도 보건·복지 분야 133종의 공공 데이터를 개방하고 있습니다. 2019년 「차상위 및 한부모가족 수급자 현황」을 자체 개발하여 국가승인통계로 지정받았고, 2020년부터 국가통계포털(KOSIS) 등을 통해서도 서비스를 제공하고 있습니다.




「차상위 및 한부모가족 수급자 현황」은 2020년 국가승인통계로 처음 공개한 이후, 대국민 설문조사를 통하여 정기적으로 의견을 모으고 있으며, 올해에는 사용자의 직관적 이해를 돕고자 통계 수치를 인포그래픽으로 시각화 하였습니다.

이 통계를 통해 정부가 추진하는 소득안정망 강화 및 보건복지 디지털 뉴딜 가속화를 적극 지원하고, 포용복지 구현에 가치 있는 정보로 활용되어 통계가 사회복지 대상자에 대한 이해의 폭을 넓힐 수 있기를 기대합니다.


앞으로도 우리원에서 생산하는 각종 통계는 우리나라의 사회복지 수준을 가늠할 수 있는 중요한 척도임을 잊지 않고, 국가통계작성기관으로서 책임을 다해 나가겠습니다.

끝으로, 2020년 「차상위 및 한부모가족 수급자 현황」 통계집 발간에 협조해 주신 관계자분들에게 감사를 드리며, 이용자 여러분의 적극적인 관심을 부탁드립니다.

2021년 7월
한국사회보장정보원장



이용자를 위하여



- 1 「2020 차상위 및 한부모가족 수급자 현황」 통계집은 2020년의 사회보장정보시스템(행복e음)과 사회서비스전자바우처시스템 자료를 기반으로 작성하였습니다. 따라서 관리 시점이나 관리 범위 등의 이유로 지자체에서 도출한 수치와 동일하지 않을 수 있습니다.
- 2 본 통계집은 「통계법」 제8조에 근거한 국가승인통계 승인번호 제452001호이며, 「사회보장급여의 이용·제공 및 수급권자 발굴에 관한 법률」 제29조에 의거하여 발간하였습니다.
- 3 「2020 차상위 및 한부모가족 수급자 현황」 통계집은 차상위 및 한부모가족 수급자의 전체 규모, 자격별 현황 및 바우처 서비스 이용현황 등을 한눈에 볼 수 있도록 5개 영역의 87개 통계표로 구성되어 있습니다.
- 4 사회보장정보시스템(행복e음)에 등록된 복지대상자 중 차상위 및 한부모가족 수급자는 다음과 같습니다.
 - 차상위 수급자 : 차상위본인부담경감대상자, 차상위자활, 차상위계층확인 자격을 보유한 수급권자와 차상위장애인 중 차상위장애(아동)수당, 장애인연금 급여를 지급받는 수급자
 - 한부모가족 수급자 : 모자가족, 부자가족, 조손가족, 청소년모자가족, 청소년부자가족 자격을 보유한 수급권자
- 5 차상위 및 한부모가족의 바우처 서비스 이용 현황은 사회서비스전자바우처시스템에 등록된 바우처 서비스 중 다음의 서비스를 대상으로 하였습니다.
 - 바우처 서비스 : 산모신생아건강관리지원, 지역사회 서비스 투자, 가사간병 방문지원, 장애 아동가족지원사업(발달재활서비스, 언어발달지원), 발달장애인부모심리상담, 장애인활동 지원서비스

- 6 차상위 및 한부모가족 수급자 수는 기준시점 다수의 자격을 보유한 경우 한명으로 집계한 '중복제거'와 각 자격별로 집계한 '중복허용' 기준에 따라 달라질 수 있으니 각주를 참고하시기 바랍니다.
- 7 '바우처 이용자 수'는 수급자가 기준년도 다수의 바우처 서비스를 이용한 경우 한명으로 집계하기 때문에, 개별 바우처 서비스 이용자 수의 합계와 다를 수 있습니다.
- 8 개별 바우처 이용금액은 기준년도 바우처 서비스를 이용한 금액으로 본인부담금과 정부 지원금을 합산하여 집계하였습니다.
- 9 바우처 이용금액은 총계와 세목이 각각 반올림되었으므로 총계는 합과 일치하지 않을 수 있습니다.
- 10 통계표 활용 시 통계표 하단 주석(항목정의 등) 내용을 확인하시기 바랍니다.
- 11 수록된 통계자료는 한국사회보장정보원(ssis.or.kr), 국가통계포털(kosis.kr), 공공데이터포털(data.go.kr)을 통해 서비스되며, 이에 대한 문의는 한국사회보장정보원 사회보장데이터연구소 사회보장데이터센터 (02-6360-4605)로 문의 하시기 바랍니다.



CONTENTS

한 눈에 보는 2020 차상위 및 한부모가족 수급자 현황 14



I 차상위 및 한부모가족 수급자 총괄 현황

표1.1. 차상위 및 한부모가족 수급자 현황-월별	32
표1.2. 차상위 및 한부모가족 수급자 현황-서울	33
표1.3. 차상위 및 한부모가족 수급자 현황-부산	34
표1.4. 차상위 및 한부모가족 수급자 현황-대구	35
표1.5. 차상위 및 한부모가족 수급자 현황-인천	36
표1.6. 차상위 및 한부모가족 수급자 현황-광주	37
표1.7. 차상위 및 한부모가족 수급자 현황-대전	38
표1.8. 차상위 및 한부모가족 수급자 현황-울산	39
표1.9. 차상위 및 한부모가족 수급자 현황-세종	40
표1.10. 차상위 및 한부모가족 수급자 현황-경기	41
표1.11. 차상위 및 한부모가족 수급자 현황-강원	42
표1.12. 차상위 및 한부모가족 수급자 현황-충북	43
표1.13. 차상위 및 한부모가족 수급자 현황-충남	44
표1.14. 차상위 및 한부모가족 수급자 현황-전북	45
표1.15. 차상위 및 한부모가족 수급자 현황-전남	46
표1.16. 차상위 및 한부모가족 수급자 현황-경북	47
표1.17. 차상위 및 한부모가족 수급자 현황-경남	48
표1.18. 차상위 및 한부모가족 수급자 현황-제주	49

표1.19. 차상위 및 한부모가족 수급자 현황-연도별	50
표1.20. 차상위 및 한부모가족 수급자 현황-연도별, 서울	51
표1.21. 차상위 및 한부모가족 수급자 현황-연도별, 부산	52
표1.22. 차상위 및 한부모가족 수급자 현황-연도별, 대구	53
표1.23. 차상위 및 한부모가족 수급자 현황-연도별, 인천	54
표1.24. 차상위 및 한부모가족 수급자 현황-연도별, 광주	55
표1.25. 차상위 및 한부모가족 수급자 현황-연도별, 대전	56
표1.26. 차상위 및 한부모가족 수급자 현황-연도별, 울산	57
표1.27. 차상위 및 한부모가족 수급자 현황-연도별, 세종	58
표1.28. 차상위 및 한부모가족 수급자 현황-연도별, 경기	59
표1.29. 차상위 및 한부모가족 수급자 현황-연도별, 강원	60
표1.30. 차상위 및 한부모가족 수급자 현황-연도별, 충북	61
표1.31. 차상위 및 한부모가족 수급자 현황-연도별, 충남	62
표1.32. 차상위 및 한부모가족 수급자 현황-연도별, 전북	63
표1.33. 차상위 및 한부모가족 수급자 현황-연도별, 전남	64
표1.34. 차상위 및 한부모가족 수급자 현황-연도별, 경북	65
표1.35. 차상위 및 한부모가족 수급자 현황-연도별, 경남	66
표1.36. 차상위 및 한부모가족 수급자 현황-연도별, 제주	67

II

차상위 및 한부모가족 수급자 상세 현황

표2.1. 차상위 및 한부모가족 수급자 자격별 현황(중복허용)	70
표2.2. 차상위 및 한부모가족 수급자 자격별 현황(중복제거)	71
표2.3. 차상위 및 한부모가족 수급자 자격별 현황-서울	72
표2.4. 차상위 및 한부모가족 수급자 자격별 현황-부산	73
표2.5. 차상위 및 한부모가족 수급자 자격별 현황-대구	74
표2.6. 차상위 및 한부모가족 수급자 자격별 현황-인천	75
표2.7. 차상위 및 한부모가족 수급자 자격별 현황-광주	76
표2.8. 차상위 및 한부모가족 수급자 자격별 현황-대전	77
표2.9. 차상위 및 한부모가족 수급자 자격별 현황-울산	78
표2.10. 차상위 및 한부모가족 수급자 자격별 현황-세종	79
표2.11. 차상위 및 한부모가족 수급자 자격별 현황-경기	80
표2.12. 차상위 및 한부모가족 수급자 자격별 현황-강원	81
표2.13. 차상위 및 한부모가족 수급자 자격별 현황-충북	82
표2.14. 차상위 및 한부모가족 수급자 자격별 현황-충남	83
표2.15. 차상위 및 한부모가족 수급자 자격별 현황-전북	84
표2.16. 차상위 및 한부모가족 수급자 자격별 현황-전남	85
표2.17. 차상위 및 한부모가족 수급자 자격별 현황-경북	86
표2.18. 차상위 및 한부모가족 수급자 자격별 현황-경남	87
표2.19. 차상위 및 한부모가족 수급자 자격별 현황-제주	88
표2.20. 차상위 및 한부모가족 수급자 자격별 현황-연도별	89

III

차상위 및 한부모가족 수급자 자격별 상세 현황

표3.1. 차상위본인부담경감대상 수급자 현황-월별, 시도별	92
표3.2. 차상위자활 수급자 현황-월별, 시도별	93
표3.3. 차상위장애아동수당 수급자 현황-월별, 시도별	94
표3.4. 차상위장애아동수당 수급자 현황-장애유형별	95
표3.5. 차상위장애아동수당 수급자 현황-장애정도별	96
표3.6. 차상위장애수당 수급자 현황-월별, 시도별	97
표3.7. 차상위장애수당 수급자 현황-장애유형별	98
표3.8. 차상위장애인연금 수급자 현황-월별, 시도별	99
표3.9. 차상위장애인연금 수급자 현황-장애유형별	100

표3.10. 차상위계층확인 수급자 현황-월별, 시도별	101
표3.11. 차상위계층확인 수급자 상세 현황	103
표3.12. 한부모가족 수급자 현황-월별, 시도별	104
표3.13. 한부모가족 수급자 현황-가족유형별	106
표3.14. 한부모가족 수급가구 현황-가족유형별	107

IV

차상위 및 한부모가족 수급자 바우처 서비스 이용 총괄 현황

표4.1. 차상위 및 한부모가족 수급자 바우처 서비스 이용 현황	110
표4.2. 차상위 및 한부모가족 수급자 바우처 서비스 이용 현황-시도별	112
표4.3. 차상위 및 한부모가족 수급자 바우처 서비스 이용 현황-자격별	124

V

차상위 및 한부모가족 수급자 바우처 서비스 이용 상세 현황

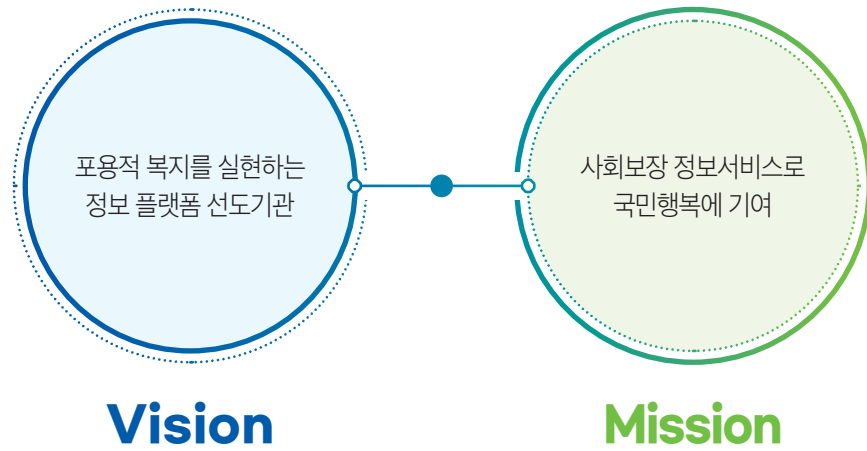
표5.1. 차상위본인부담경감대상 수급자 바우처 서비스 이용 현황	128
표5.2. 차상위본인부담경감대상 수급자 바우처 서비스 이용 현황-시도별	130
표5.3. 차상위자활 수급자 바우처 서비스 이용 현황	142
표5.4. 차상위자활 수급자 바우처 서비스 이용 현황-시도별	144
표5.5. 차상위장애아동수당 수급자 바우처 서비스 이용 현황	156
표5.6. 차상위장애아동수당 수급자 바우처 서비스 이용 현황-시도별	158
표5.7. 차상위장애수당 수급자 바우처 서비스 이용 현황	166
표5.8. 차상위장애수당 수급자 바우처 서비스 이용 현황-시도별	168
표5.9. 차상위장애인연금 수급자 바우처 서비스 이용 현황	176
표5.10. 차상위장애인연금 수급자 바우처 서비스 이용 현황-시도별	178
표5.11. 차상위계층확인 수급자 바우처 서비스 이용 현황	186
표5.12. 차상위계층확인 수급자 바우처 서비스 이용 현황-시도별	188
표5.13. 한부모가족 수급자 바우처 서비스 이용 현황	200
표5.14. 한부모가족 수급자 바우처 서비스 이용 현황-시도별	202





사회보장 정보서비스로 국민행복의 길을 열어갑니다

한국사회보장정보원은 국민을 향한 따뜻하고 간절한 마음으로 모든 국민이 소외됨 없이 복지서비스를 받을 수 있도록 국민 생활 곳곳에 함께하는 사회보장 정보서비스를 제공합니다.



주요사업



사회보장 정보제공을 위한 정보시스템 운영



국민생활 안전을 위한 사각지대 대상자 발굴 지원



사회보장 정책 개발 지원



정보보안 및 개인정보보호



고객지원 및 정보화 지원

정보시스템과 포털 운영



사회보장정보시스템 (행복e음)
저소득 취약계층의 생활안정을 위한 복지급여 및 맞춤형 복지서비스 제공



사회보장정보시스템 (범정부)
중앙부처 및 지자체 복지사업 정보 통합관리 및 복지대상자의 공정한 선정 지원



지역보건의료정보시스템
전국 3,500여 개 보건기관 업무 전자화로 보건기관의 업무 효율화 제고



사회서비스전자바우처시스템
취약계층 돌봄지원 등 각종 사회서비스 대상자들에게 바우처(이용권) 제공 및 관리



보육통합정보시스템
어린이집, 지자체, 보육유관기관 행정업무 통합지원 및 보육료 결제카드 관리



사회복지시설정보시스템
아동, 노인, 장애인 등 사회복지사업을 수행하는 복지시설의 행정업무 지원



취약노인지원시스템
독거노인·장애인 가정에 응급상황 발생 시 신속한 대처를 위한 모니터링, 대응조치 지원



노인맞춤돌봄시스템
맞춤형 노인돌봄서비스 제공을 위한 방문조사 및 대상자 자격 결정, 서비스 등 제공



대한민국 대표 복지포털 '복지로'
다양한 복지제도 정보와 맞춤형 복지서비스 간편 검색, 편리한 온라인 신청서비스 제공



G-health (공공보건포털)
건강진단결과서 등 제증명 발급과 검사결과 조회 등 민원서비스 온라인 제공

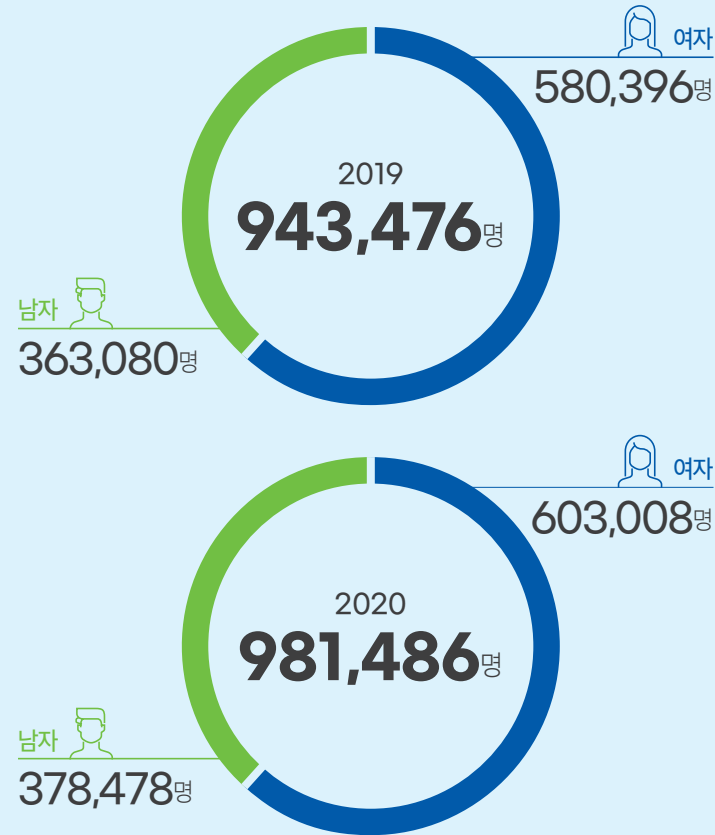


한 눈에 보는
2020 차상위 및 한부모가족
수급자 현황



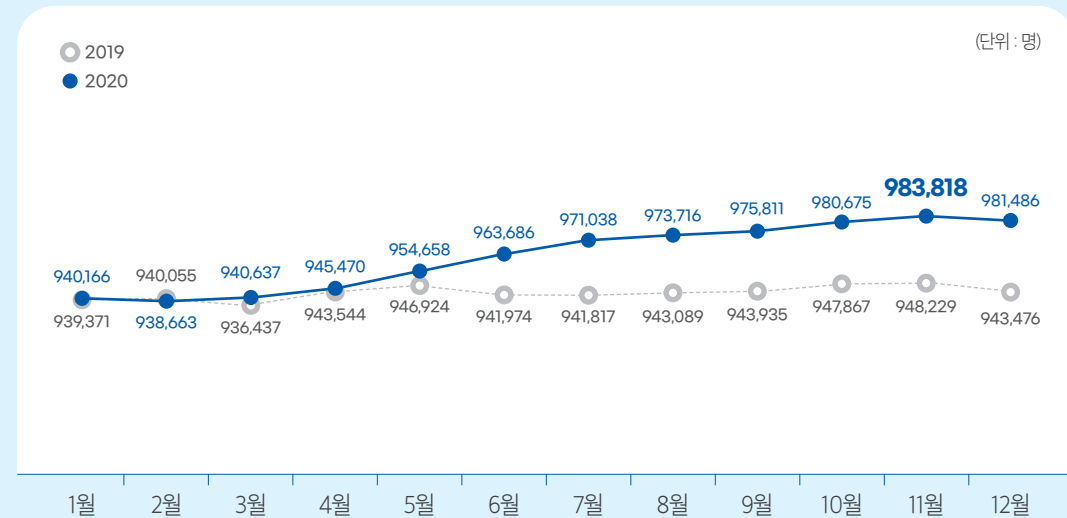
차상위 및 한부모가족 수급자 총괄 현황

차상위 및 한부모가족 수급자 수



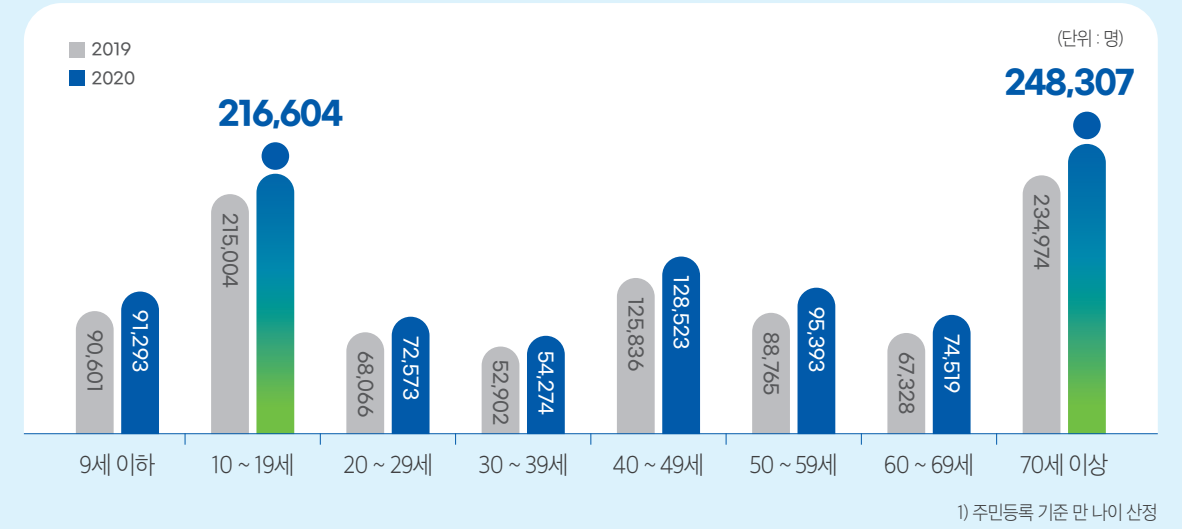
1) 사회보장정보시스템(행복e음)에 등록된 차상위 및 한부모가족 수급자를 연도말 기준으로 중복제거 후 집계
2) 기준시점 다수 자격을 보유한 수급자의 경우 한 명으로 집계

월별 차상위 및 한부모가족 수급자 수

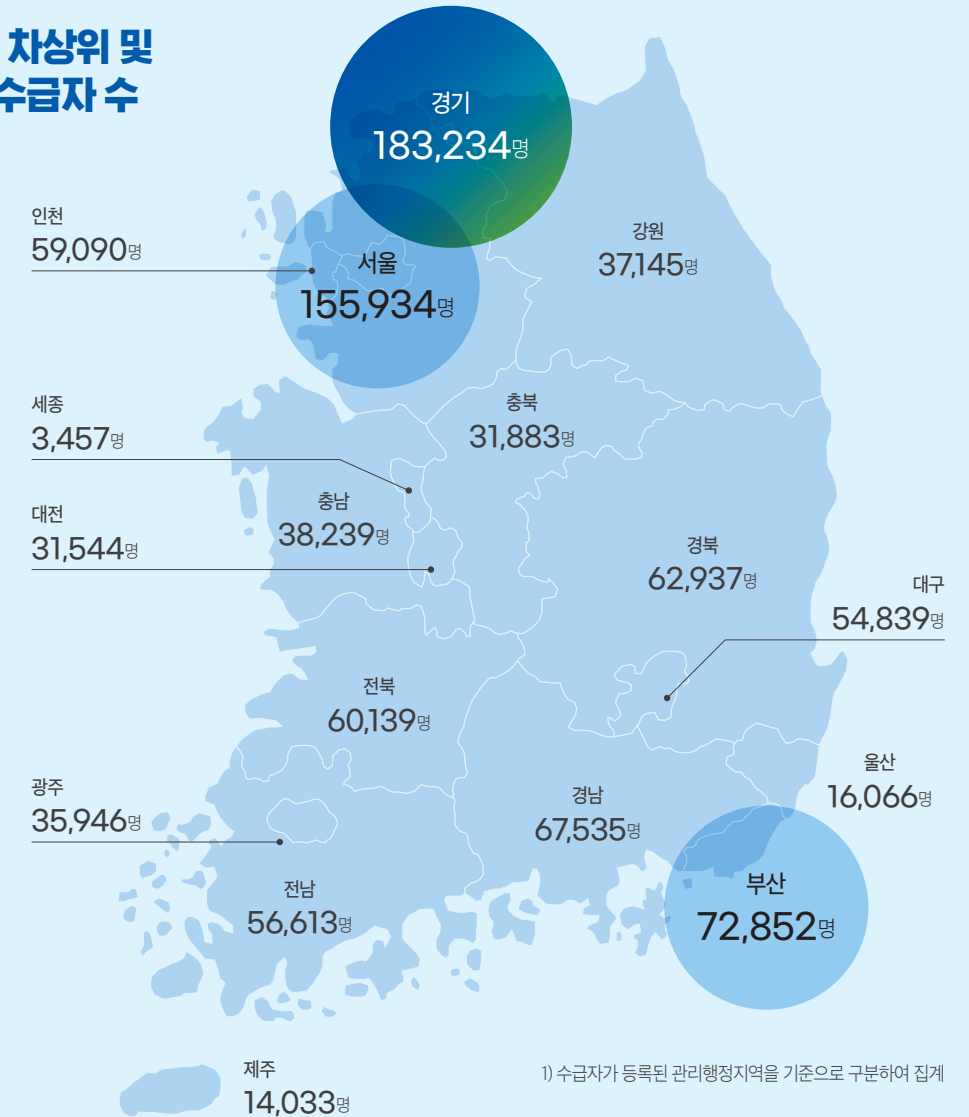


1) 사회보장정보시스템(행복e음)에 등록된 한부모가족 수급자를 월말 기준으로 중복제거 후 집계
2) 기준시점 다수 자격을 보유한 수급자의 경우 한 명으로 집계

연령대별 차상위 및 한부모가족 수급자 수



2020 시도별 차상위 및 한부모가족 수급자 수



차상위 및 한부모가족 수급자 상세 현황

차상위 및 한부모가족 자격



차상위본인부담경감
희귀난치성 중증질환자, 만성질환자 등 치료가 필요한 차상위 계층의 요양급여 비용 중 본인이 부담해야 하는 금액 지원



차상위장애연금
장애연금법상 중증장애인이거나, 장애로 인하여 생활이 어려운 차상위 계층의 생활안정과 자립기반 마련을 위해 장애연금 지급



차상위자활
근로능력이 있는 차상위 계층이 스스로 자립할 수 있도록 자활능력 배양, 기술습득 지원 및 근로기회 제공



차상위계층확인
차상위 자격 확인을 통해 중앙부처, 지자체, 민간 자원 등 다양한 지원사업을 받을 수 있도록 연계



차상위장애아동수당
차상위 계층 중 장애로 인하여 생활이 어려운 장애아동의 생활안정 지원을 위하여 중증 및 경증장애아동수당 지급

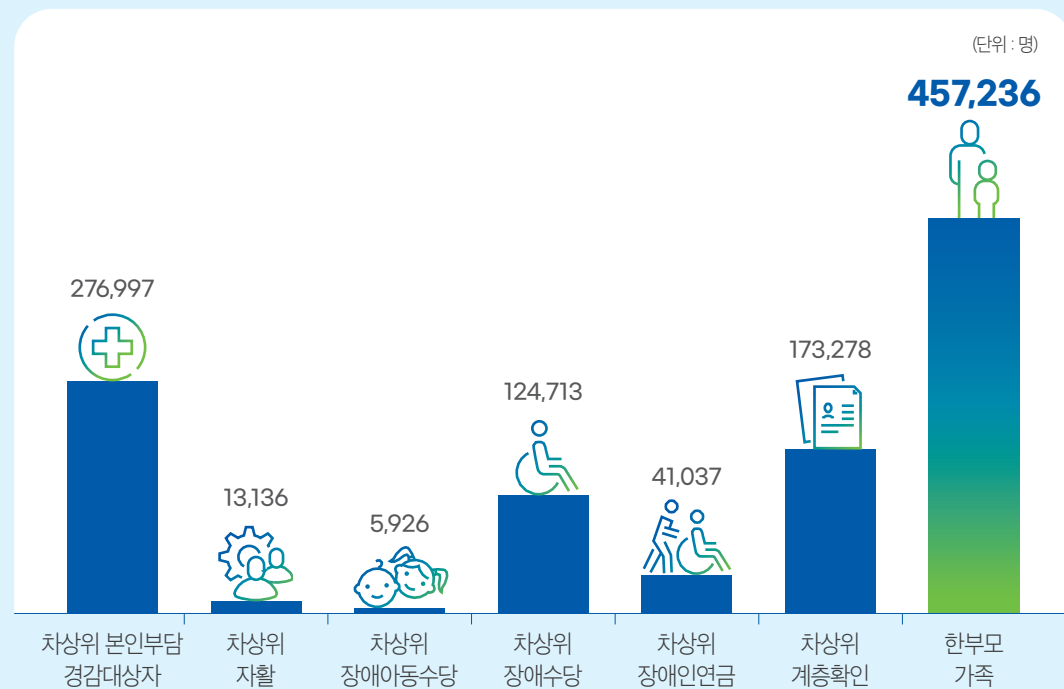


한부모가족
저소득 한부모가족 및 조손가족의 아동양육비, 아동교육지원비, 생활보조금 등의 지원을 통해 아동의 건강한 성장과 가정의 생활안정 도모



차상위장애수당
장애로 인하여 생활이 어려운 차상위 계층 중 장애인연금법상 중증장애인에 해당하지 않는 자에게 생활안정 지원을 위해 경증장애수당 지급

2020 자격별 상세 수급자 수




1) 사회보장정보시스템(행복e음)에 등록된 차상위 및 한부모가족 수급자를 연도말 기준으로 중복하여 자격별로 집계
2) 중복허용 기준: 기준시점 다수의 자격을 보유한 수급자의 경우 각 자격별로 집계

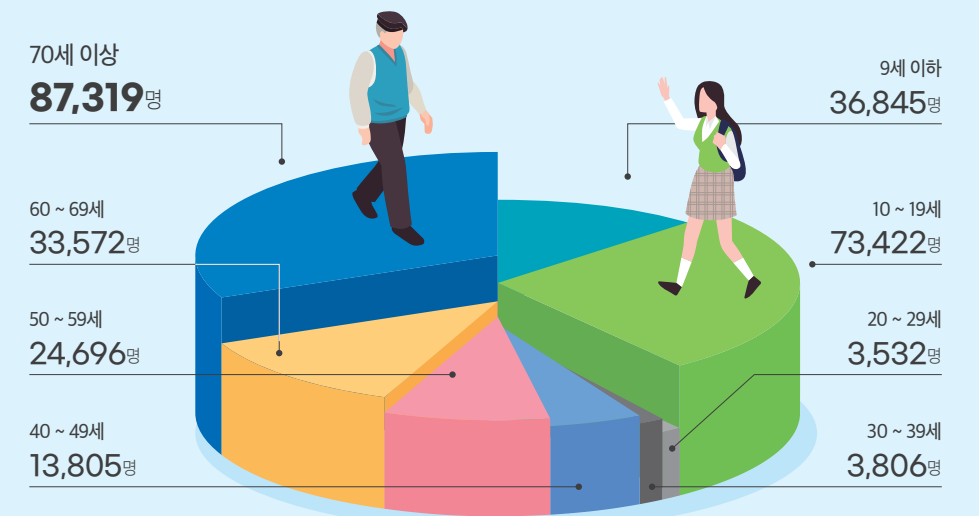


차상위본인부담경감 대상자

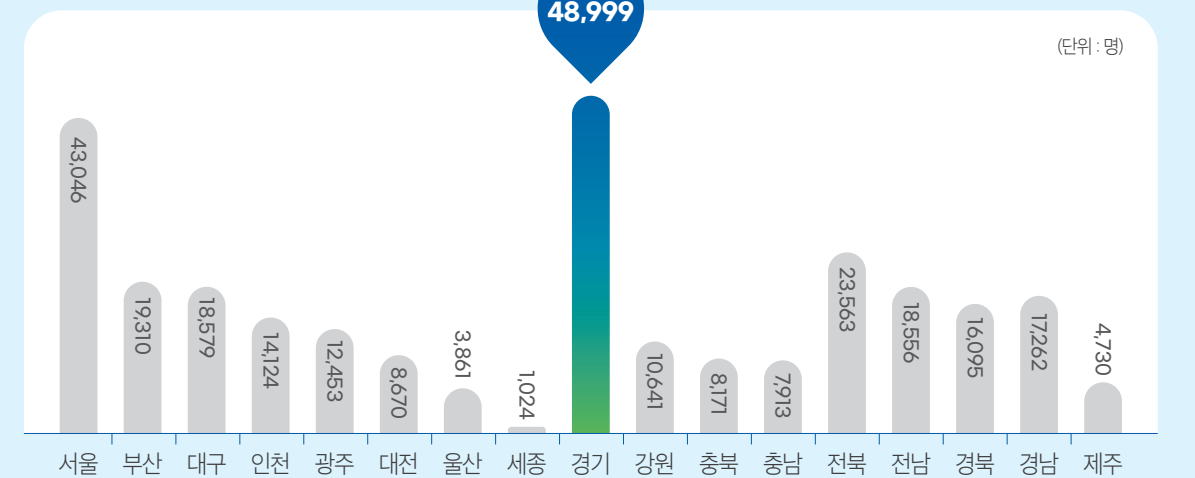
성별 수급자 수



연령대별 수급자 수




시도별 수급자 수



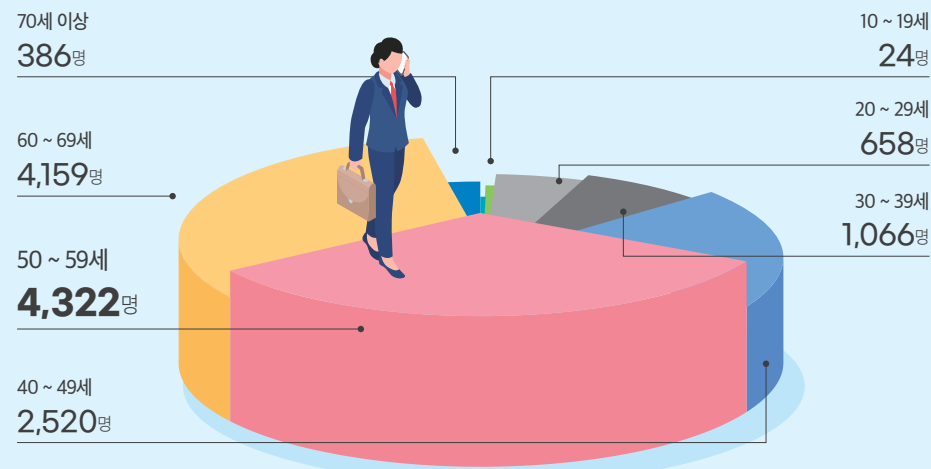
1) 수급자가 등록된 관리행정지역을 기준으로 구분하여 집계

차상위자활

성별 수급자 수

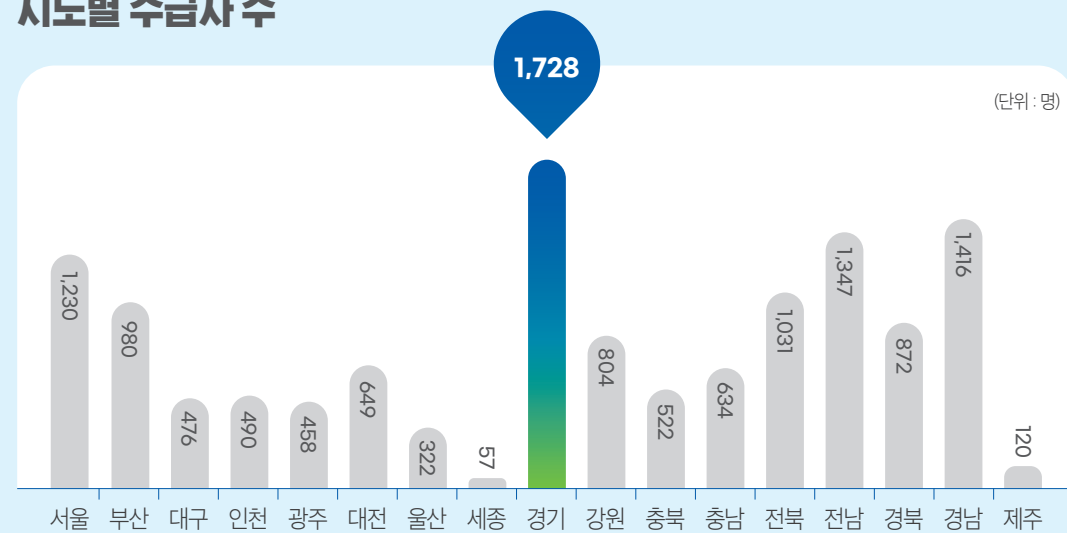


연령대별 수급자 수



1) 주민등록 기준 만 나이 산정


시도별 수급자 수



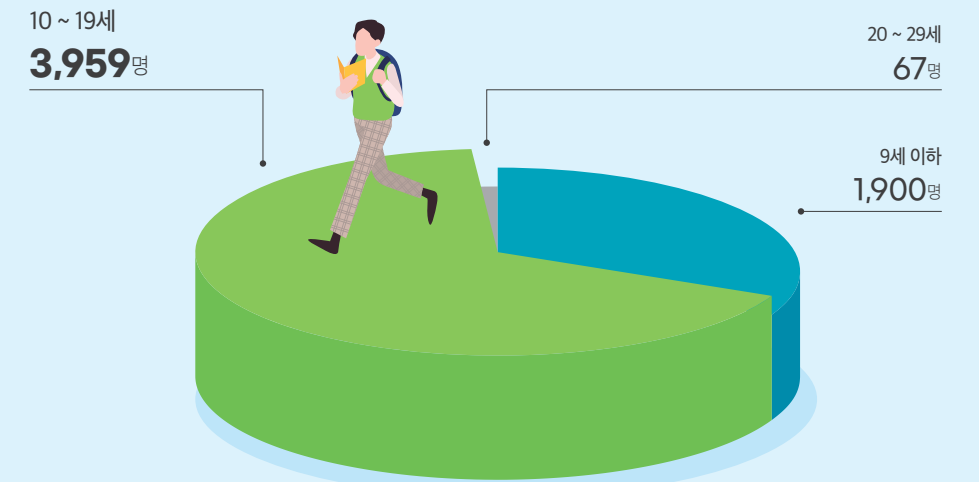
1) 수급자가 등록된 관리행정지역을 기준으로 구분하여 집계

차상위장애아동수당

성별 수급자 수

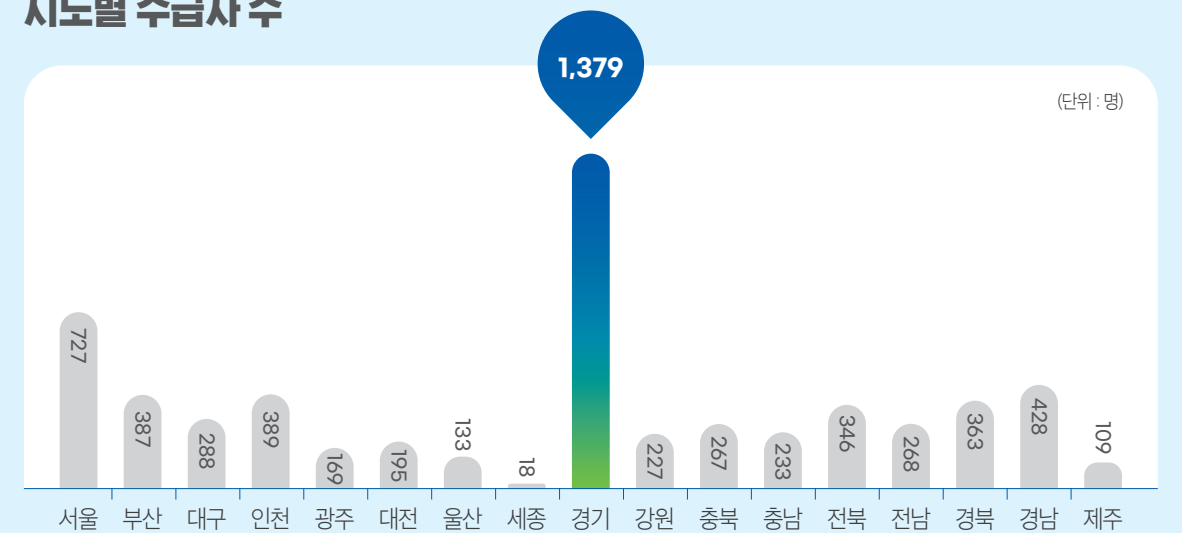


연령대별 수급자 수



1) 주민등록 기준 만 나이 산정


시도별 수급자 수



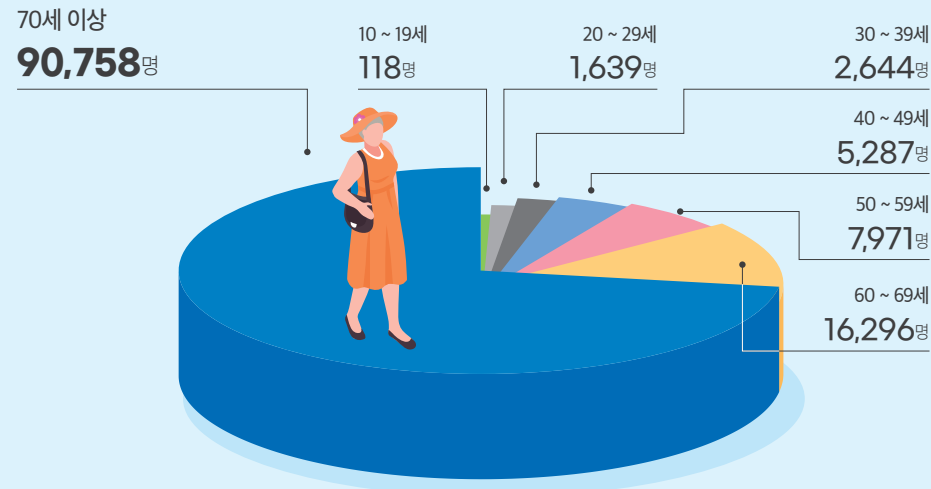
1) 수급자가 등록된 관리행정지역을 기준으로 구분하여 집계

차상위장애수당

성별 수급자 수

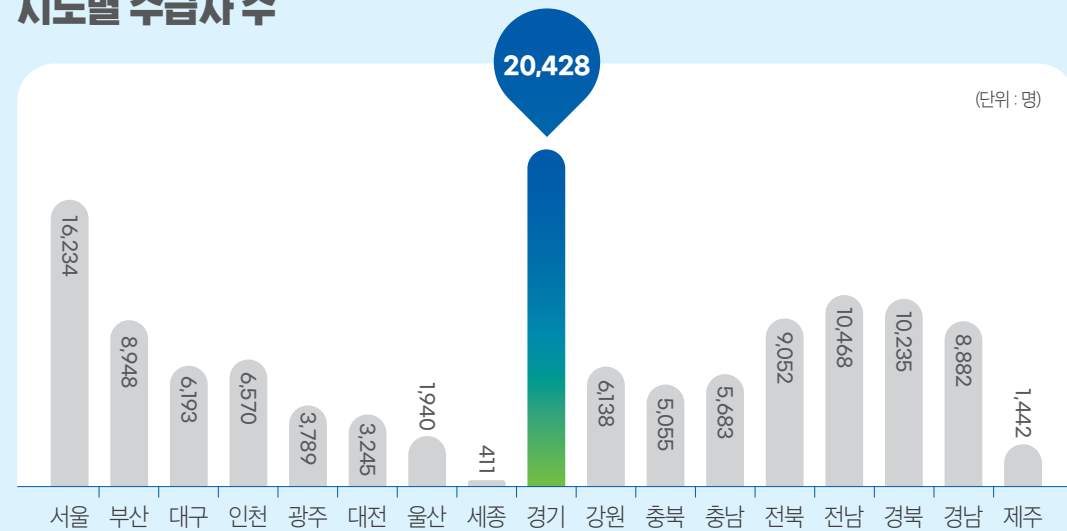


연령대별 수급자 수



1) 주민등록 기준 만 나이 산정


시도별 수급자 수



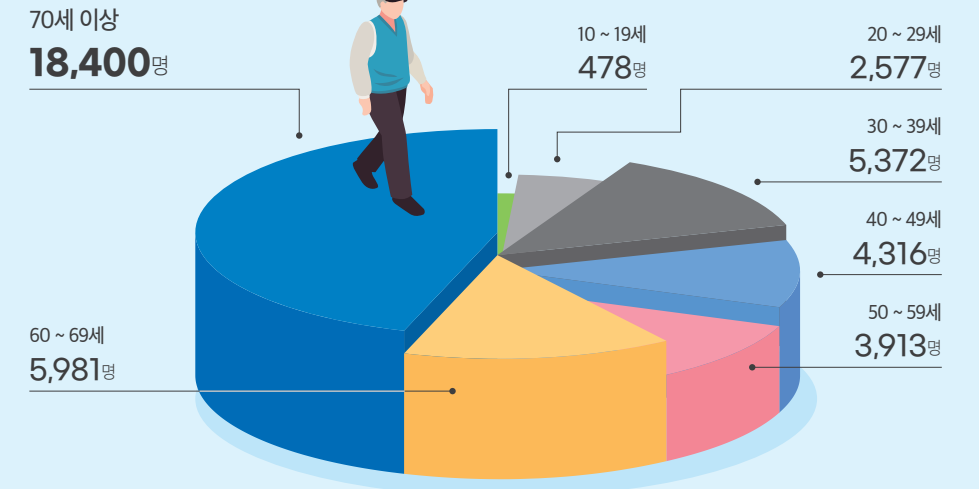
1) 수급자가 등록된 관리행정지역을 기준으로 구분하여 집계

차상위장애인연금

성별 수급자 수

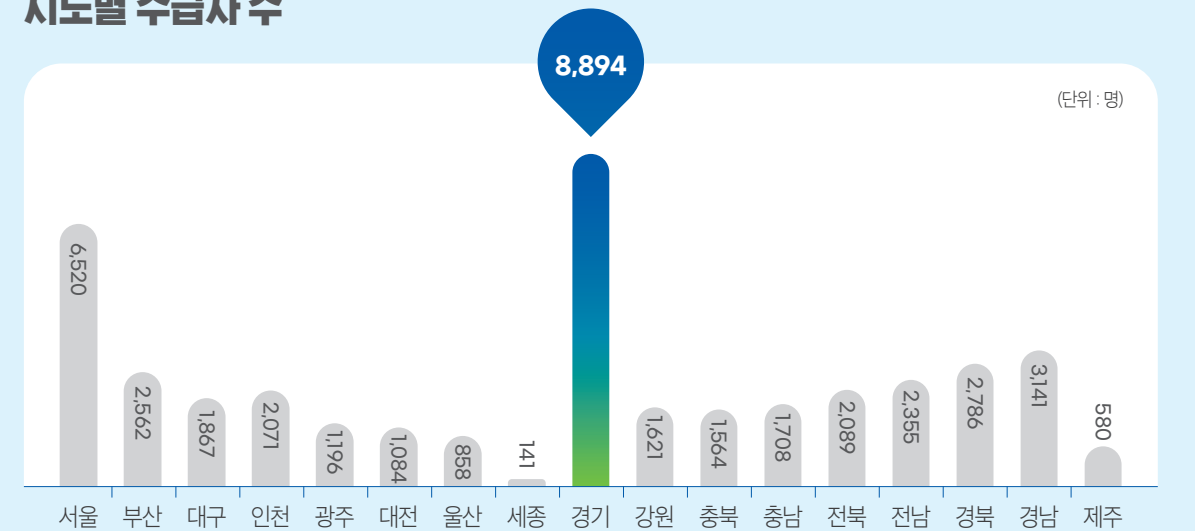


연령대별 수급자 수



1) 주민등록 기준 만 나이 산정


시도별 수급자 수



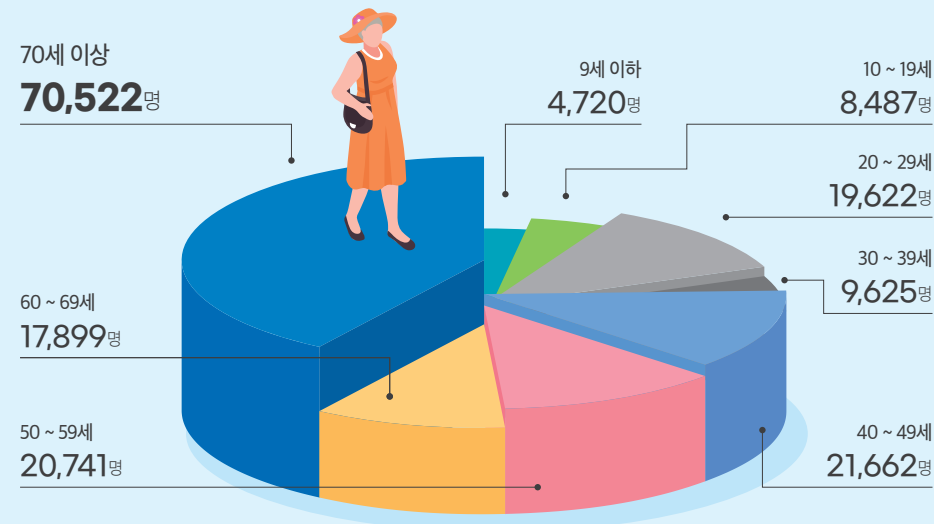
1) 수급자가 등록된 관리행정지역을 기준으로 구분하여 집계

차상위계층확인

성별 수급자 수

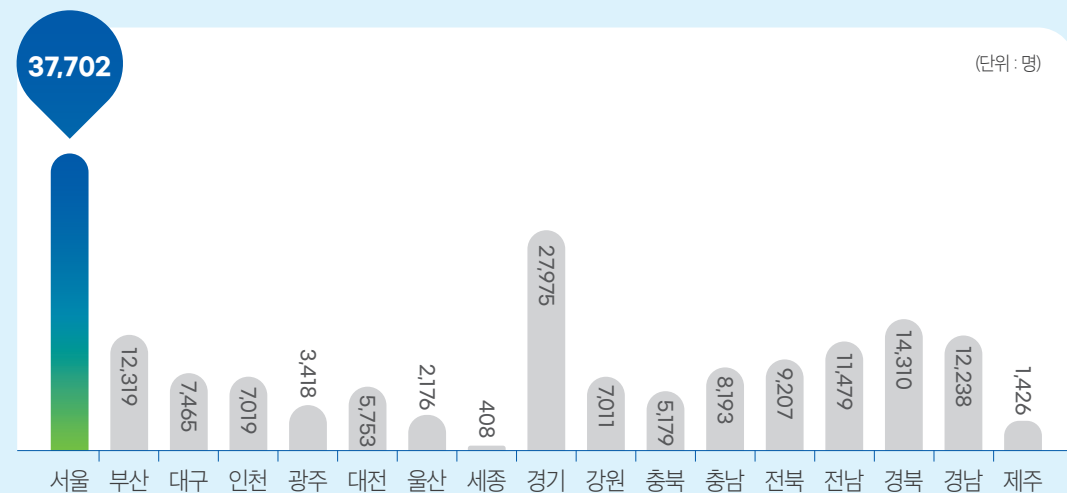


연령대별 수급자 수



1) 주민등록 기준 만 나이 산정


시도별 수급자 수



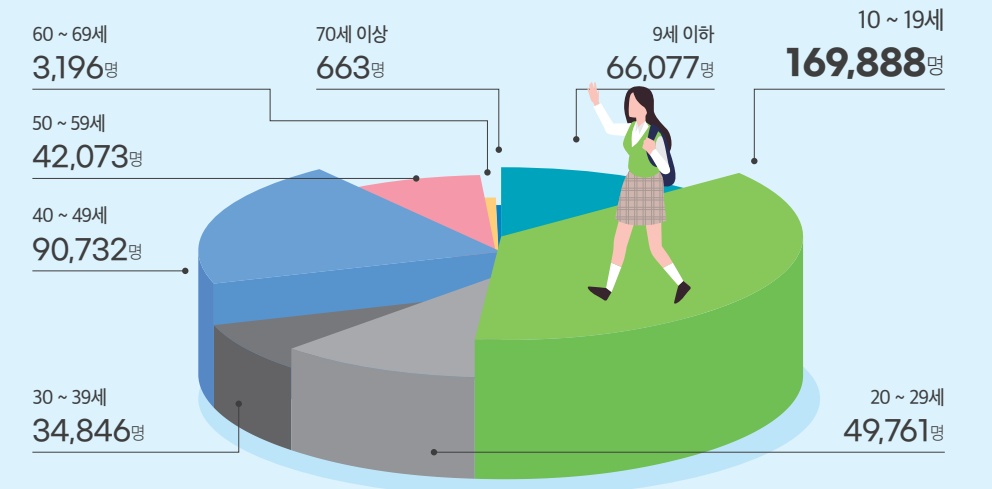
1) 수급자가 등록된 관리행정지역을 기준으로 구분하여 집계

한부모가족

성별 수급자 수

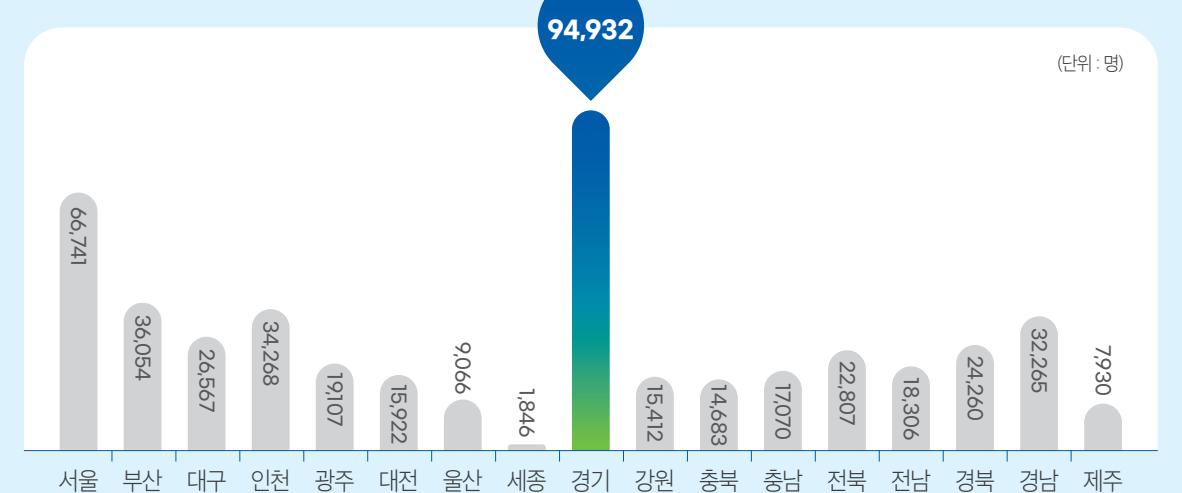


연령대별 수급자 수



1) 주민등록 기준 만 나이 산정

시도별 수급자 수



1) 수급자가 등록된 관리행정지역을 기준으로 구분하여 집계

차상위 및 한부모가족 수급자 바우처 서비스 이용 현황

바우처 서비스



산모·신생아 건강관리지원
전문교육을 받은 산모·신생아 건강관리사가 출산 가정을 방문해 산모의 건강회복을 돕고, 신생아를 보살피며 출산 가정의 경제적 부담을 덜어주는 서비스



장애아동가족지원 - 언어발달지원
감각적장애 부모의 자녀에게 필요한 언어발달 지원 서비스를 제공하여 아동의 건강한 성장 지원 및 장애가족의 자체 역량 강화



지역사회 서비스 투자
지역의 특성과 수요에 부합하는 사회서비스를 제공하여 지역복지를 활성화하고 양질의 일자리를 창출할 수 있도록 지원



발달장애인지원 부모심리상담
발달장애를 가진 자녀를 양육하고 부양하는 부모의 심리적 부담을 덜어 주고, 가족 관계가 더 좋아질 수 있도록 전문 심리상담을 지원



가시간병 방문지원
일상생활이 어려운 차상위계층 가정에 요양보호사가 방문하여 가사와 간병서비스를 제공



장애인 활동지원 서비스
장애인의 자립생활과 사회 활동 참여를 증진하기 위하여 활동에 필요한 보조 서비스를 제공



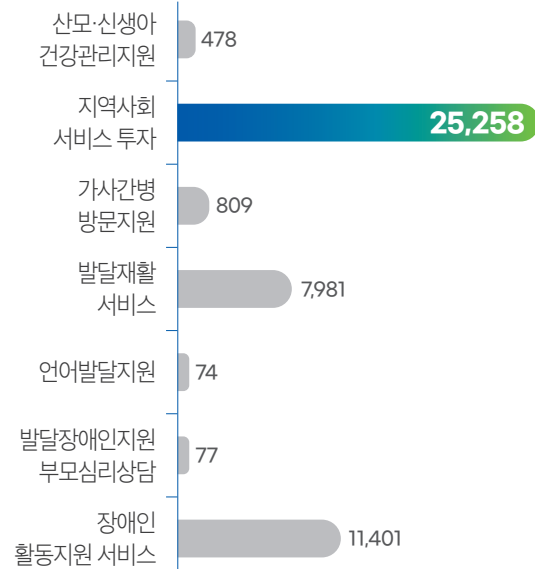
장애아동가족지원 - 발달재활서비스
장애아동의 인지, 의사소통, 적응행동, 감각, 운동 등의 기능향상과 행동발달을 위한 재활서비스를 지원하고, 관련 정보를 제공

서비스별 바우처 이용자 수

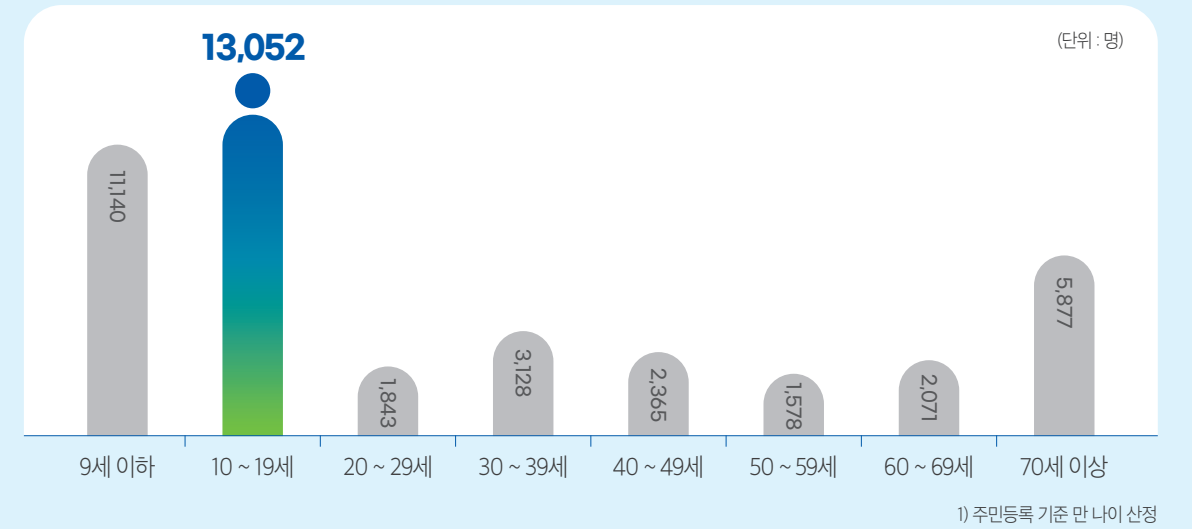


- 1) 수급자수는 기준시점(연도말) 다수의 자격을 보유한 수급자의 경우 한명으로 집계
- 2) 바우처 서비스 이용자수는 기준년도 1월~12월까지 다수의 바우처 서비스를 이용한 수급자의 경우 한명으로 집계
※ 서비스별 바우처 이용자수의 합계와 다를 수 있음
- 3) 서비스별 바우처 이용자수는 기준년도 1월~12월까지 해당 서비스를 여러번 이용한 경우라도 한명으로 집계

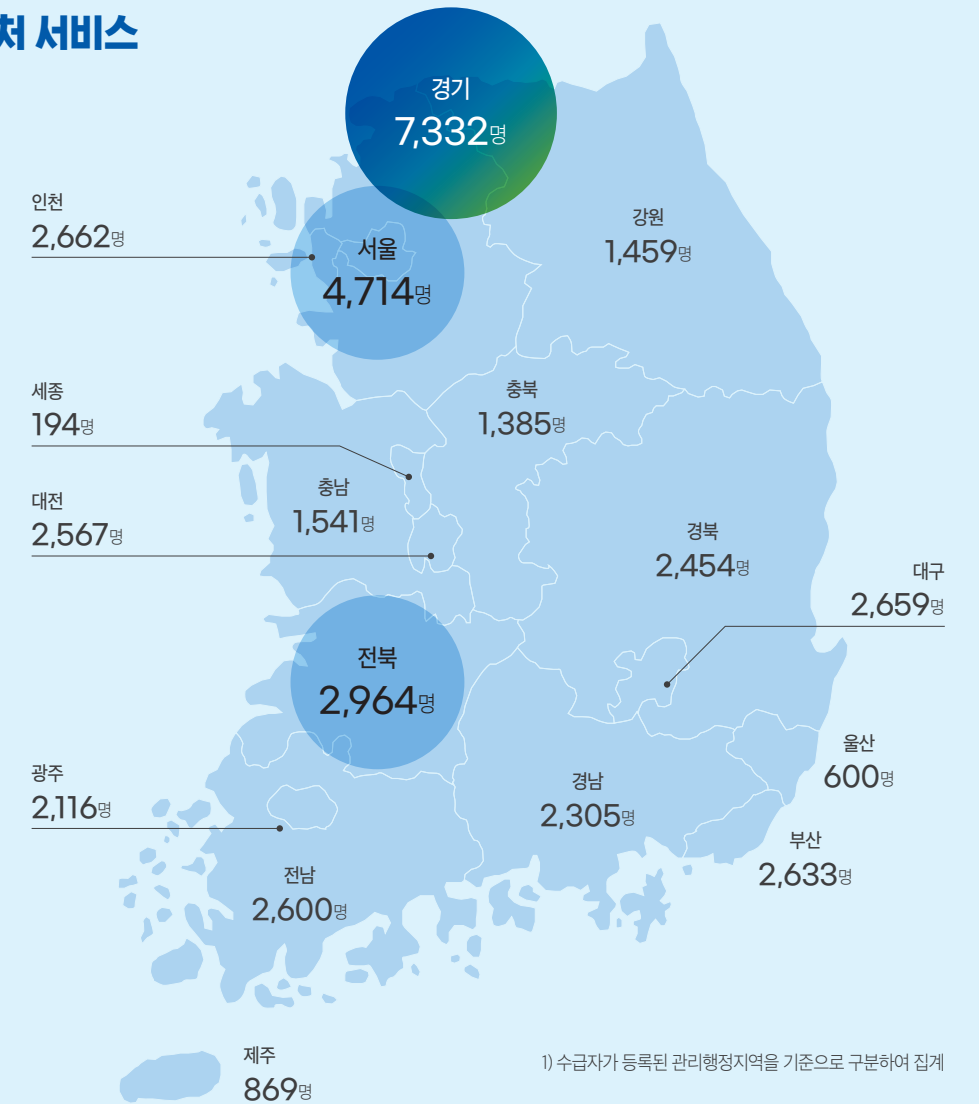
서비스별 바우처 이용자 수



연령대별 바우처 서비스 이용자 수



시도별 바우처 서비스 이용 현황



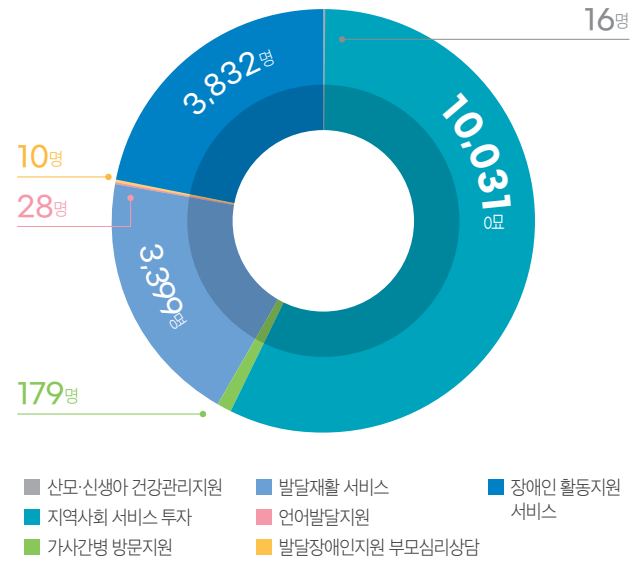
차상위본인부담경감 대상자

총 수급자 수
276,997명

바우처 서비스 이용자 수
15,201명

- 1) 총 수급자수는 사회보장정보시스템(행복e음)에 등록된 자격별 수급자를 연도말 기준으로 집계
 - 2) 바우처 서비스 이용자수는 기준년도 1월~12월 까지 다수의 바우처 서비스를 이용한 수급자의 경우 한명으로 집계
- ※ 서비스별 바우처 이용자수의 합계와 다를 수 있음

서비스별 바우처 이용자 수



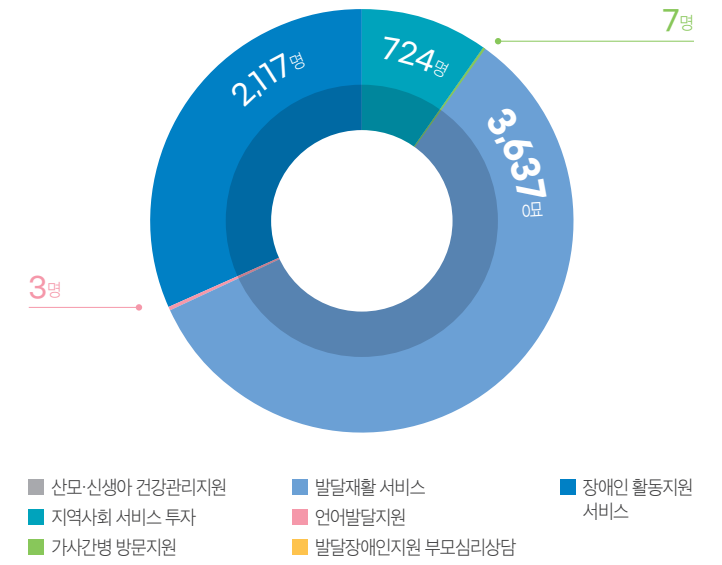
차상위장애아동수당

총 수급자 수
5,926명

바우처 서비스 이용자 수
4,202명

- 1) 총 수급자수는 사회보장정보시스템(행복e음)에 등록된 자격별 수급자를 연도말 기준으로 집계
 - 2) 바우처 서비스 이용자수는 기준년도 1월~12월 까지 다수의 바우처 서비스를 이용한 수급자의 경우 한명으로 집계
- ※ 서비스별 바우처 이용자수의 합계와 다를 수 있음

서비스별 바우처 이용자 수



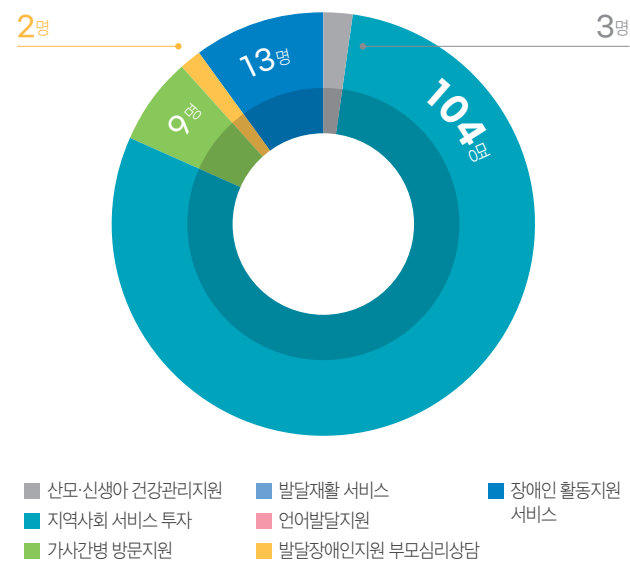
차상위자활

총 수급자 수
13,136명

바우처 서비스 이용자 수
129명

- 1) 총 수급자수는 사회보장정보시스템(행복e음)에 등록된 자격별 수급자를 연도말 기준으로 집계
 - 2) 바우처 서비스 이용자수는 기준년도 1월~12월 까지 다수의 바우처 서비스를 이용한 수급자의 경우 한명으로 집계
- ※ 서비스별 바우처 이용자수의 합계와 다를 수 있음

서비스별 바우처 이용자 수



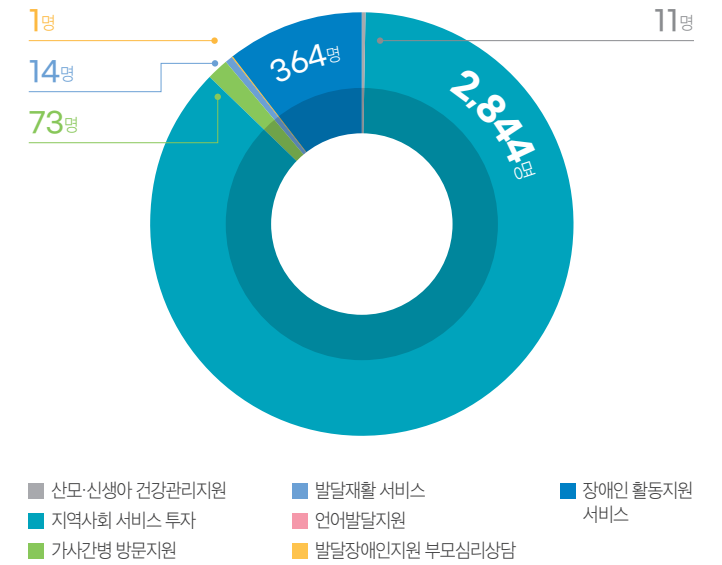
차상위장애수당

총 수급자 수
124,713명

바우처 서비스 이용자 수
3,277명

- 1) 총 수급자수는 사회보장정보시스템(행복e음)에 등록된 자격별 수급자를 연도말 기준으로 집계
 - 2) 바우처 서비스 이용자수는 기준년도 1월~12월 까지 다수의 바우처 서비스를 이용한 수급자의 경우 한명으로 집계
- ※ 서비스별 바우처 이용자수의 합계와 다를 수 있음

서비스별 바우처 이용자 수





차상위장애인연금

총 수급자 수

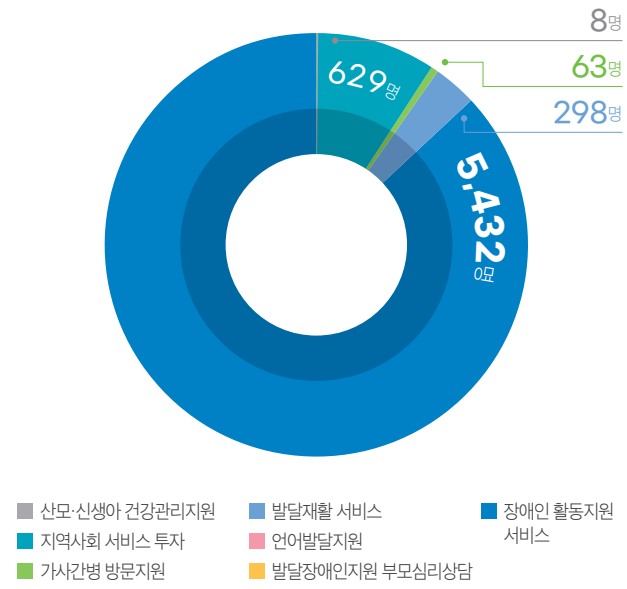
41,037명

바우처 서비스 이용자 수

6,009명

- 1) 총 수급자수는 사회보장정보시스템(행복e음)에 등록된 자격별 수급자를 연도말 기준으로 집계
 2) 바우처 서비스 이용자수는 기준년도 1월~12월 까지 다수의 바우처 서비스를 이용한 수급자의 경우 한명으로 집계
 ※ 서비스별 바우처 이용자수의 합계와 다름을 유의

서비스별 바우처 이용자 수



한부모가족

총 수급자 수

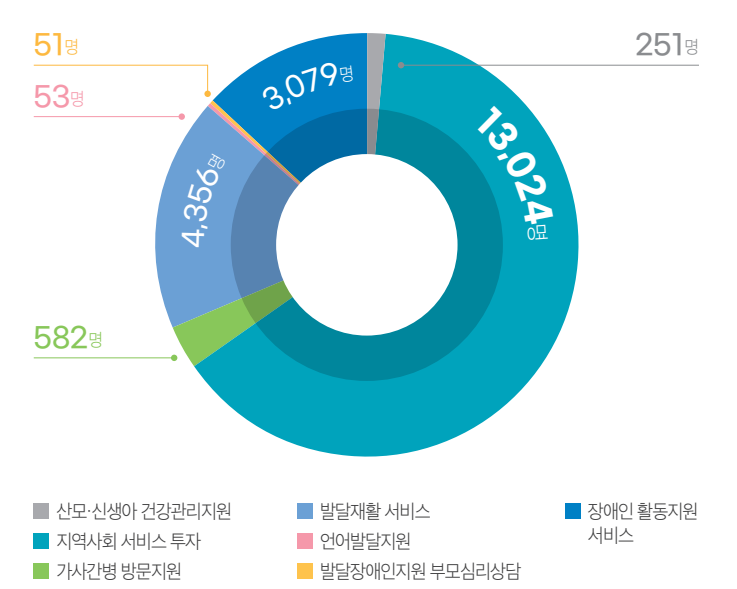
457,236명

바우처 서비스 이용자 수

18,819명

- 1) 총 수급자수는 사회보장정보시스템(행복e음)에 등록된 자격별 수급자를 연도말 기준으로 집계
 2) 바우처 서비스 이용자수는 기준년도 1월~12월 까지 다수의 바우처 서비스를 이용한 수급자의 경우 한명으로 집계
 ※ 서비스별 바우처 이용자수의 합계와 다름을 유의

서비스별 바우처 이용자 수



차상위계층확인

총 수급자 수

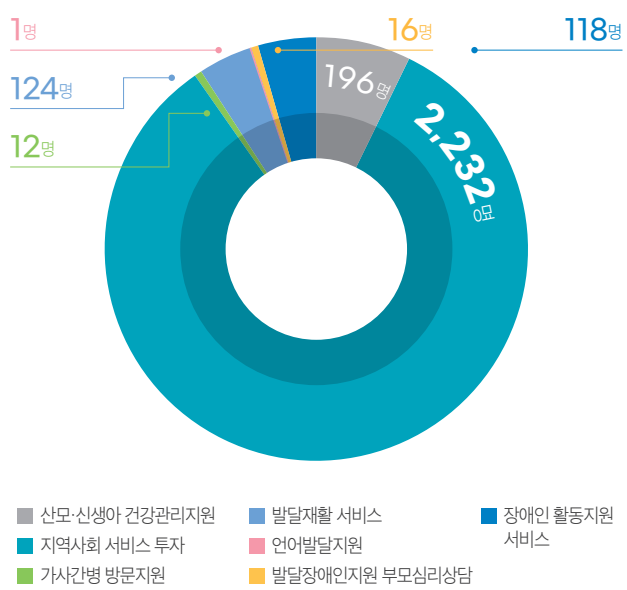
173,278명

바우처 서비스 이용자 수

2,664명

- 1) 총 수급자수는 사회보장정보시스템(행복e음)에 등록된 자격별 수급자를 연도말 기준으로 집계
 2) 바우처 서비스 이용자수는 기준년도 1월~12월 까지 다수의 바우처 서비스를 이용한 수급자의 경우 한명으로 집계
 ※ 서비스별 바우처 이용자수의 합계와 다름을 유의

서비스별 바우처 이용자 수





I

차상위 및 한부모가족 수급자 총괄 현황



I. 차상위 및 한부모가족 수급자 총괄 현황

표 1-1. 차상위 및 한부모가족 수급자 현황 - 월별

(단위: 명)

구분	1월	2월	3월	4월	5월	6월	7월	8월	9월	10월	11월	12월	
합계	940,166	938,663	940,637	945,470	954,658	963,686	971,038	973,716	975,811	980,675	983,818	981,486	
성별	남	361,069	360,397	361,293	363,515	367,488	371,317	374,408	375,462	376,379	378,482	379,651	378,478
	여	579,097	578,266	579,344	581,955	587,170	592,369	596,630	598,254	599,432	602,193	604,167	603,008
연령대별	9세 이하	90,186	90,022	90,739	91,615	92,756	93,272	93,595	93,200	92,867	92,655	92,066	91,293
	10 ~ 19세	210,845	209,733	209,214	210,086	211,871	213,489	214,709	215,298	215,631	216,907	217,322	216,604
	20 ~ 29세	68,360	68,234	67,815	67,839	68,637	69,532	70,392	70,898	71,037	71,993	72,617	72,573
	30 ~ 39세	52,579	52,130	52,413	52,986	53,796	54,275	54,603	54,584	54,595	54,631	54,552	54,274
	40 ~ 49세	125,409	125,046	125,078	125,906	127,006	128,074	128,819	128,894	128,814	129,374	129,266	128,523
	50 ~ 59세	89,053	89,026	89,039	89,412	90,705	91,805	92,834	93,378	93,798	94,916	95,564	95,393
	60 ~ 69세	67,543	67,793	68,324	68,853	69,608	70,871	71,804	72,392	73,050	73,725	74,400	74,519
	70세 이상	236,191	236,679	238,015	238,773	240,279	242,368	244,282	245,072	246,019	246,474	248,031	248,307
시도별	서울	151,794	151,387	151,409	151,790	152,823	154,129	154,777	155,217	155,113	155,544	156,048	155,934
	부산	69,330	69,207	69,703	70,025	70,603	71,333	71,957	72,033	72,185	72,738	72,912	72,852
	대구	52,986	52,625	52,421	52,726	53,248	53,789	54,248	54,397	54,428	54,776	54,942	54,839
	인천	55,577	55,697	55,696	55,743	56,118	57,046	57,919	58,285	58,719	59,024	59,307	59,090
	광주	35,470	35,316	35,136	35,266	35,661	35,872	35,959	36,021	35,890	36,054	36,064	35,946
	대전	30,480	30,424	30,437	30,668	31,083	31,268	31,493	31,560	31,533	31,590	31,657	31,544
	울산	14,468	14,540	14,685	14,863	15,107	15,485	15,661	15,730	15,797	15,939	16,050	16,066
	세종	3,268	3,289	3,320	3,357	3,454	3,471	3,495	3,493	3,426	3,450	3,457	3,457
	경기	174,569	174,400	174,872	175,869	177,545	179,247	180,588	181,177	181,691	182,874	184,085	183,234
	강원	35,929	35,869	36,126	36,323	36,667	36,940	37,177	37,135	37,176	37,323	37,219	37,145
	충북	29,997	30,029	30,068	30,317	30,689	31,090	31,519	31,663	31,841	31,995	31,960	31,883
	충남	37,254	37,186	37,215	37,262	37,726	38,027	38,231	38,262	38,298	38,456	38,450	38,239
	전북	57,645	57,494	57,837	58,027	58,721	59,151	59,481	59,663	59,826	59,962	60,280	60,139
	전남	55,956	55,669	55,513	55,716	56,045	56,245	56,595	56,568	56,658	56,844	56,831	56,613
	경북	59,409	59,502	59,893	60,389	60,965	61,467	61,985	62,194	62,458	62,769	63,013	62,937
	경남	62,800	62,918	63,158	63,857	64,816	65,466	66,112	66,426	66,793	67,308	67,452	67,535
	제주	13,234	13,111	13,148	13,272	13,387	13,660	13,841	13,892	13,979	14,029	14,091	14,033

주 1) 사회보장정보시스템(행복e음)에 등록된 차상위 및 한부모가족 수급자를 각 월말 기준으로 중복제거* 후 집계
 * 기준시점 다수 자격을 보유한 수급자의 경우 한명으로 집계
 2) 연령대별은 주민등록 기준의 만나이 산정
 3) 시도별은 수급자가 등록된 관리행정지역을 기준으로 구분하여 집계

표 1-2. 차상위 및 한부모가족 수급자 현황 - 서울

(단위: 명)

구분	1월	2월	3월	4월	5월	6월	7월	8월	9월	10월	11월	12월	
합계	151,794	151,387	151,409	151,790	152,823	154,129	154,777	155,217	155,113	155,544	156,048	155,934	
성별	남	61,433	61,261	61,278	61,509	61,925	62,558	62,866	63,126	63,153	63,369	63,573	63,472
	여	90,361	90,126	90,131	90,281	90,898	91,571	91,911	92,091	91,960	92,175	92,475	92,462
연령대별	9세 이하	12,628	12,498	12,482	12,495	12,518	12,528	12,462	12,434	12,345	12,253	12,157	12,040
	10 ~ 19세	33,795	33,521	33,182	33,019	33,152	33,335	33,400	33,415	33,352	33,389	33,409	33,287
	20 ~ 29세	13,232	13,282	13,268	13,314	13,498	13,688	13,758	13,860	13,838	13,965	14,063	14,046
	30 ~ 39세	8,310	8,177	8,207	8,285	8,369	8,456	8,470	8,501	8,527	8,526	8,516	8,495
	40 ~ 49세	22,274	22,121	22,029	22,032	22,081	22,185	22,219	22,223	22,080	22,047	21,977	21,887
	50 ~ 59세	18,388	18,442	18,448	18,536	18,752	18,959	19,138	19,313	19,406	19,620	19,806	19,797
	60 ~ 69세	12,796	12,873	12,999	13,172	13,277	13,535	13,698	13,833	13,940	14,046	14,205	14,279
	70세 이상	30,371	30,473	30,794	30,937	31,176	31,443	31,632	31,638	31,625	31,698	31,915	32,103
시군구별	종로구	1,998	1,999	2,064	2,081	2,090	2,083	2,108	2,129	2,119	2,151	2,133	2,141
	중구	1,961	1,955	1,913	1,910	1,908	1,931	1,970	1,983	1,996	1,996	2,012	2,009
	용산구	2,320	2,294	2,248	2,251	2,258	2,330	2,351	2,370	2,384	2,364	2,355	2,349
	성동구	4,141	4,126	4,068	4,054	4,090	4,161	4,151	4,108	4,129	4,125	4,144	4,104
	광진구	5,482	5,441	5,739	5,764	5,770	5,802	5,805	5,782	5,740	5,756	5,778	5,749
	동대문구	5,867	5,884	5,806	5,847	5,875	5,910	5,887	5,913	5,943	5,951	5,963	5,954
	종량구	10,570	10,529	10,502	10,460	10,478	10,525	10,499	10,453	10,346	10,308	10,327	10,331
	성북구	7,063	7,095	7,132	7,035	7,141	7,255	7,342	7,392	7,435	7,430	7,463	7,463
	강북구	9,526	9,431	9,342	9,348	9,409	9,546	9,486	9,557	9,619	9,642	9,678	9,665
	도봉구	7,825	7,874	7,932	7,982	8,109	8,156	8,196	8,188	8,226	8,264	8,280	8,303
	노원구	11,678	11,655	11,641	11,633	11,674	11,670	11,620	11,603	11,661	11,708	11,689	11,668
	은평구	9,377	9,371	9,289	9,321	9,400	9,498	9,566	9,593	9,589	9,613	9,678	9,621
	서대문구	5,055	4,985	4,931	4,886	4,919	4,934	4,976	4,984	4,937	4,958	4,962	4,991
	마포구	4,568	4,594	4,595	4,613	4,683	4,734	4,769	4,772	4,759	4,793	4,786	4,800
	양천구	7,218	7,212	7,222	7,587	7,672	7,723	7,729	7,692	7,682	7,655	7,680	7,665
	강서구	10,506	10,448	10,506	10,580	10,680	10,805	10,900	10,926	10,903	11,007	11,094	11,092
	구로구	5,866	5,842	5,897	5,897	5,898	5,999	6,081	6,148	6,191	6,215	6,259	6,256
	금천구	5,205	5,145	5,126	5,107	5,118	5,143	5,154	5,208	5,198	5,181	5,171	5,142
	영등포구	3,610	3,626	3,670	3,691	3,739	3,767	3,756	3,771	3,748	3,756	3,796	3,767
	동작구	4,848	4,812	4,805	4,749	4,780	4,796	4,791	4,784	4,721	4,734	4,732	4,704
관악구	6,547	6,540	6,565	6,602	6,646	6,668	6,706	6,722	6,789	6,874	6,950	6,997	
서초구	3,269	3,213	3,159	3,172	3,169	3,169	3,201	3,211	3,200	3,225	3,240	3,257	
강남구	4,190	4,189	4,172	4,100	4,112	4,120	4,197	4,245	4,174	4,184	4,186	4,128	
송파구	6,896	6,906	6,863	6,895	6,894	6,942	6,950	7,032	7,005	7,013	6,984	6,953	
강동구	6,208	6,221	6,222	6,225	6,311	6,462	6,586	6,651	6,619	6,641	6,708	6,825	

주 1) 사회보장정보시스템(행복e음)에 등록된 차상위 및 한부모가족 수급자를 각 월말 기준으로 중복제거* 후 집계
 * 기준시점 다수 자격을 보유한 수급자의 경우 한명으로 집계
 2) 연령대별은 주민등록 기준의 만나이 산정
 3) 시군구별은 수급자가 등록된 관리행정지역을 기준으로 구분하여 집계

표 1-3. 차상위 및 한부모가족 수급자 현황 - 부산

(단위: 명)

구분	1월	2월	3월	4월	5월	6월	7월	8월	9월	10월	11월	12월	
합계	69,330	69,207	69,703	70,025	70,603	71,333	71,957	72,033	72,185	72,738	72,912	72,852	
성별	남	26,840	26,792	27,027	27,135	27,425	27,690	27,944	27,924	28,000	28,232	28,328	28,333
	여	42,490	42,415	42,676	42,890	43,178	43,643	44,013	44,109	44,185	44,506	44,584	44,519
연령대별	9세 이하	6,018	5,980	6,088	6,152	6,260	6,300	6,316	6,259	6,243	6,248	6,220	6,158
	10 ~ 19세	15,228	15,170	15,208	15,213	15,261	15,376	15,493	15,532	15,505	15,584	15,557	15,527
	20 ~ 29세	5,712	5,697	5,731	5,751	5,729	5,792	5,870	5,879	5,922	6,035	6,092	6,096
	30 ~ 39세	3,534	3,506	3,558	3,597	3,685	3,695	3,702	3,673	3,660	3,654	3,648	3,648
	40 ~ 49세	9,943	9,885	10,059	10,126	10,235	10,312	10,376	10,342	10,334	10,390	10,336	10,287
	50 ~ 59세	7,033	7,038	7,096	7,109	7,159	7,242	7,327	7,349	7,385	7,495	7,537	7,530
	60 ~ 69세	5,531	5,540	5,530	5,551	5,594	5,733	5,811	5,867	5,922	5,970	6,026	6,037
	70세 이상	16,331	16,391	16,433	16,526	16,680	16,883	17,062	17,132	17,214	17,362	17,496	17,569
시군구별	중구	1,179	1,179	1,164	1,153	1,181	1,200	1,214	1,213	1,226	1,225	1,237	1,255
	서구	3,618	3,592	3,595	3,571	3,613	3,665	3,688	3,663	3,665	3,683	3,688	3,671
	동구	3,252	3,285	3,288	3,316	3,296	3,271	3,293	3,308	3,315	3,319	3,318	3,313
	영도구	3,890	3,886	3,920	3,847	3,868	3,890	3,942	3,966	3,967	3,968	3,991	3,967
	부산진구	6,505	6,483	6,492	6,537	6,659	6,773	6,823	6,796	6,787	6,880	6,904	6,875
	동래구	4,080	4,042	4,078	4,135	4,028	4,051	4,072	4,111	4,152	4,204	4,218	4,183
	남구	5,098	5,088	5,091	5,078	5,136	5,177	5,198	5,196	5,164	5,178	5,172	5,171
	북구	5,964	5,978	5,981	5,996	6,063	6,166	6,225	6,214	6,237	6,274	6,222	6,219
	해운대구	7,994	7,944	8,434	8,510	8,599	8,703	8,802	8,811	8,828	8,853	8,881	8,869
	사하구	7,472	7,476	7,367	7,395	7,439	7,547	7,637	7,625	7,636	7,717	7,732	7,755
	금정구	4,745	4,743	4,776	4,765	4,791	4,818	4,855	4,883	4,886	4,916	4,951	4,902
	강서구	1,544	1,532	1,540	1,676	1,703	1,730	1,737	1,739	1,757	1,775	1,810	1,806
	연제구	3,150	3,178	3,203	3,251	3,300	3,337	3,355	3,328	3,333	3,351	3,369	3,384
	수영구	3,203	3,202	3,186	3,205	3,223	3,260	3,276	3,328	3,340	3,386	3,389	3,414
	사상구	3,558	3,565	3,540	3,556	3,627	3,643	3,697	3,694	3,689	3,759	3,757	3,789
기장군	4,078	4,034	4,048	4,034	4,077	4,102	4,143	4,158	4,203	4,250	4,273	4,279	

주 1) 사회보장정보시스템(행복e음)에 등록된 차상위 및 한부모가족 수급자를 각 월말 기준으로 중복제거* 후 집계
 * 기준시점 다수 자격을 보유한 수급자의 경우 한명으로 집계
 2) 연령대별은 주민등록 기준의 만나이 산정
 3) 시군구별은 수급자가 등록된 관리행정지역을 기준으로 구분하여 집계

표 1-4. 차상위 및 한부모가족 수급자 현황 - 대구

(단위: 명)

구분	1월	2월	3월	4월	5월	6월	7월	8월	9월	10월	11월	12월	
합계	52,986	52,625	52,421	52,726	53,248	53,789	54,248	54,397	54,428	54,776	54,942	54,839	
성별	남	20,644	20,511	20,418	20,543	20,756	20,998	21,193	21,258	21,279	21,446	21,512	21,459
	여	32,342	32,114	32,003	32,183	32,492	32,791	33,055	33,139	33,149	33,330	33,430	33,380
연령대별	9세 이하	5,196	5,164	5,193	5,211	5,280	5,294	5,328	5,276	5,203	5,191	5,183	5,135
	10 ~ 19세	12,794	12,706	12,568	12,627	12,729	12,852	12,892	12,944	12,917	12,968	12,948	12,875
	20 ~ 29세	4,386	4,273	4,203	4,228	4,299	4,356	4,426	4,468	4,511	4,578	4,622	4,669
	30 ~ 39세	2,687	2,667	2,691	2,709	2,754	2,768	2,795	2,790	2,767	2,768	2,769	2,735
	40 ~ 49세	7,560	7,501	7,430	7,518	7,597	7,659	7,694	7,686	7,651	7,688	7,674	7,622
	50 ~ 59세	5,601	5,573	5,501	5,525	5,581	5,674	5,757	5,804	5,814	5,874	5,896	5,892
	60 ~ 69세	3,814	3,769	3,786	3,820	3,874	3,954	4,011	4,058	4,102	4,174	4,194	4,205
	70세 이상	10,948	10,972	11,049	11,088	11,134	11,232	11,345	11,371	11,463	11,535	11,656	11,706
시군구별	중구	1,606	1,609	1,604	1,586	1,582	1,576	1,610	1,623	1,628	1,622	1,594	1,584
	동구	8,132	8,104	8,065	8,169	8,287	8,401	8,558	8,602	8,618	8,676	8,703	8,685
	서구	5,232	5,214	5,158	5,156	5,225	5,286	5,336	5,362	5,357	5,399	5,431	5,431
	남구	5,456	5,402	5,330	5,348	5,344	5,357	5,389	5,402	5,439	5,428	5,404	5,405
	북구	9,108	9,075	9,108	9,167	9,293	9,410	9,470	9,510	9,526	9,637	9,671	9,642
	수성구	7,764	7,697	7,692	7,781	7,841	7,846	7,856	7,807	7,784	7,807	7,873	7,865
	달서구	11,376	11,244	11,156	11,137	11,205	11,378	11,467	11,507	11,494	11,541	11,587	11,536
	달성군	4,312	4,280	4,308	4,382	4,471	4,535	4,562	4,584	4,582	4,666	4,679	4,691

주 1) 사회보장정보시스템(행복e음)에 등록된 차상위 및 한부모가족 수급자를 각 월말 기준으로 중복제거* 후 집계
 * 기준시점 다수 자격을 보유한 수급자의 경우 한명으로 집계
 2) 연령대별은 주민등록 기준의 만나이 산정
 3) 시군구별은 수급자가 등록된 관리행정지역을 기준으로 구분하여 집계

표 1-5. 차상위 및 한부모가족 수급자 현황 - 인천

(단위: 명)

구분	1월	2월	3월	4월	5월	6월	7월	8월	9월	10월	11월	12월	
합계	55,577	55,697	55,696	55,743	56,118	57,046	57,919	58,285	58,719	59,024	59,307	59,090	
성별	남	21,615	21,623	21,646	21,689	21,826	22,261	22,625	22,772	22,943	23,083	23,169	23,036
	여	33,962	34,074	34,050	34,054	34,292	34,785	35,294	35,513	35,776	35,941	36,138	36,054
연령대별	9세 이하	6,437	6,462	6,482	6,529	6,608	6,724	6,818	6,823	6,871	6,803	6,747	6,719
	10 ~ 19세	14,277	14,239	14,170	14,179	14,232	14,458	14,616	14,658	14,748	14,818	14,905	14,863
	20 ~ 29세	4,476	4,525	4,514	4,438	4,457	4,519	4,617	4,653	4,662	4,710	4,746	4,753
	30 ~ 39세	3,687	3,662	3,658	3,686	3,713	3,779	3,852	3,850	3,858	3,821	3,843	3,847
	40 ~ 49세	8,339	8,354	8,301	8,298	8,308	8,424	8,491	8,514	8,551	8,615	8,635	8,565
	50 ~ 59세	4,978	4,970	4,980	4,931	4,992	5,114	5,232	5,301	5,352	5,413	5,467	5,449
	60 ~ 69세	3,108	3,135	3,151	3,177	3,200	3,260	3,364	3,424	3,494	3,563	3,611	3,606
	70세 이상	10,275	10,350	10,440	10,505	10,608	10,768	10,929	11,062	11,183	11,281	11,353	11,288
시군구별	중구	1,924	1,948	1,962	1,986	2,011	2,079	2,122	2,152	2,182	2,194	2,194	2,190
	동구	1,431	1,434	1,391	1,383	1,387	1,403	1,456	1,466	1,479	1,490	1,505	1,351
	미추홀구	8,724	8,747	8,752	8,762	8,863	9,092	9,248	9,311	9,371	9,372	9,433	9,447
	연수구	4,481	4,509	4,511	4,532	4,532	4,535	4,594	4,629	4,670	4,709	4,762	4,737
	남동구	11,113	11,109	11,163	11,249	11,376	11,540	11,724	11,761	11,852	11,984	12,031	12,036
	부평구	10,239	10,261	10,193	10,085	10,159	10,249	10,395	10,476	10,492	10,468	10,450	10,397
	계양구	6,856	6,853	6,880	6,865	6,912	7,023	7,144	7,180	7,259	7,304	7,360	7,319
	서구	8,828	8,857	8,852	8,871	8,847	9,068	9,166	9,207	9,281	9,350	9,412	9,468
	강화군	1,457	1,454	1,475	1,490	1,513	1,526	1,540	1,568	1,601	1,617	1,619	1,607
	옹진군	524	525	517	520	518	531	530	535	532	536	541	538

주 1) 사회보장정보시스템(행복e음)에 등록된 차상위 및 한부모가족 수급자를 각 월말 기준으로 중복제거* 후 집계
 * 기준시점 다수 자격을 보유한 수급자의 경우 한명으로 집계
 2) 연령대별은 주민등록 기준의 만나이 산정
 3) 시군구별은 수급자가 등록된 관리행정지역을 기준으로 구분하여 집계

표 1-6. 차상위 및 한부모가족 수급자 현황 - 광주

(단위: 명)

구분	1월	2월	3월	4월	5월	6월	7월	8월	9월	10월	11월	12월	
합계	35,470	35,316	35,136	35,266	35,661	35,872	35,959	36,021	35,890	36,054	36,064	35,946	
성별	남	14,089	14,031	13,957	14,018	14,189	14,292	14,341	14,363	14,318	14,378	14,371	14,319
	여	21,381	21,285	21,179	21,248	21,472	21,580	21,618	21,658	21,572	21,676	21,693	21,627
연령대별	9세 이하	4,348	4,329	4,319	4,356	4,426	4,418	4,403	4,390	4,338	4,322	4,303	4,266
	10 ~ 19세	9,010	8,955	8,925	8,968	9,091	9,150	9,174	9,250	9,229	9,288	9,289	9,235
	20 ~ 29세	3,118	3,098	3,002	2,983	3,025	3,058	3,105	3,077	3,065	3,080	3,105	3,108
	30 ~ 39세	2,132	2,125	2,100	2,123	2,144	2,132	2,121	2,139	2,123	2,138	2,111	2,099
	40 ~ 49세	5,009	4,982	4,944	4,972	5,030	5,086	5,084	5,076	5,053	5,072	5,068	5,031
	50 ~ 59세	3,318	3,306	3,324	3,323	3,357	3,334	3,352	3,360	3,347	3,377	3,373	3,377
	60 ~ 69세	2,078	2,081	2,071	2,080	2,098	2,137	2,136	2,145	2,158	2,184	2,185	2,193
	70세 이상	6,457	6,440	6,451	6,461	6,490	6,557	6,584	6,584	6,577	6,593	6,630	6,637
시군구별	동구	2,493	2,476	2,478	2,468	2,475	2,470	2,467	2,446	2,449	2,456	2,445	2,430
	서구	7,296	7,282	7,244	7,274	7,352	7,382	7,409	7,438	7,323	7,293	7,320	7,306
	남구	5,589	5,505	5,459	5,477	5,494	5,548	5,616	5,627	5,630	5,668	5,645	5,650
	북구	11,168	11,149	11,128	11,218	11,365	11,474	11,478	11,489	11,476	11,540	11,524	11,443
	광산구	8,924	8,904	8,827	8,829	8,975	8,998	8,989	9,021	9,012	9,097	9,130	9,117

주 1) 사회보장정보시스템(행복e음)에 등록된 차상위 및 한부모가족 수급자를 각 월말 기준으로 중복제거* 후 집계
 * 기준시점 다수 자격을 보유한 수급자의 경우 한명으로 집계
 2) 연령대별은 주민등록 기준의 만나이 산정
 3) 시군구별은 수급자가 등록된 관리행정지역을 기준으로 구분하여 집계

표 1-7. 차상위 및 한부모가족 수급자 현황 - 대전

(단위: 명)

구분	1월	2월	3월	4월	5월	6월	7월	8월	9월	10월	11월	12월	
합계	30,480	30,424	30,437	30,668	31,083	31,268	31,493	31,560	31,533	31,590	31,657	31,544	
성별	남	12,061	12,041	12,049	12,151	12,342	12,403	12,517	12,523	12,508	12,530	12,553	12,483
	여	18,419	18,383	18,388	18,517	18,741	18,865	18,976	19,037	19,025	19,060	19,104	19,061
연령대별	9세 이하	3,348	3,334	3,349	3,407	3,485	3,487	3,493	3,476	3,445	3,428	3,404	3,360
	10 ~ 19세	7,546	7,496	7,462	7,513	7,595	7,603	7,633	7,621	7,632	7,654	7,667	7,612
	20 ~ 29세	2,614	2,591	2,534	2,548	2,551	2,584	2,625	2,647	2,612	2,623	2,640	2,648
	30 ~ 39세	1,893	1,873	1,873	1,903	1,943	1,938	1,946	1,945	1,943	1,929	1,917	1,919
	40 ~ 49세	4,550	4,536	4,561	4,587	4,645	4,684	4,710	4,675	4,652	4,650	4,635	4,593
	50 ~ 59세	2,938	2,943	2,918	2,931	3,003	3,030	3,054	3,095	3,080	3,099	3,128	3,117
	60 ~ 69세	2,008	2,042	2,072	2,115	2,150	2,160	2,191	2,220	2,251	2,252	2,300	2,287
	70세 이상	5,583	5,609	5,668	5,664	5,711	5,782	5,841	5,881	5,918	5,955	5,966	6,008
시군구별	동구	6,363	6,376	6,355	6,334	6,389	6,425	6,452	6,469	6,424	6,400	6,426	6,401
	중구	6,397	6,347	6,328	6,339	6,404	6,481	6,559	6,567	6,500	6,502	6,500	6,453
	서구	8,299	8,303	8,175	8,277	8,434	8,418	8,455	8,454	8,477	8,479	8,463	8,440
	유성구	4,615	4,614	4,886	4,960	5,050	5,129	5,190	5,273	5,292	5,336	5,394	5,367
	대덕구	4,806	4,784	4,693	4,758	4,806	4,815	4,837	4,797	4,840	4,873	4,874	4,883

표 1-8. 차상위 및 한부모가족 수급자 현황 - 울산

(단위: 명)

구분	1월	2월	3월	4월	5월	6월	7월	8월	9월	10월	11월	12월	
합계	14,468	14,540	14,685	14,863	15,107	15,485	15,661	15,730	15,797	15,939	16,050	16,066	
성별	남	5,575	5,598	5,664	5,754	5,869	6,062	6,131	6,165	6,212	6,269	6,308	6,303
	여	8,893	8,942	9,021	9,109	9,238	9,423	9,530	9,565	9,585	9,670	9,742	9,763
연령대별	9세 이하	1,534	1,559	1,578	1,598	1,631	1,686	1,711	1,703	1,716	1,732	1,744	1,737
	10 ~ 19세	3,582	3,586	3,629	3,709	3,767	3,849	3,903	3,904	3,920	3,960	3,978	3,972
	20 ~ 29세	982	990	1,004	999	1,013	1,051	1,057	1,085	1,082	1,106	1,118	1,130
	30 ~ 39세	993	992	996	1,008	1,016	1,036	1,059	1,052	1,055	1,067	1,060	1,063
	40 ~ 49세	2,218	2,223	2,239	2,280	2,319	2,372	2,394	2,406	2,411	2,425	2,415	2,402
	50 ~ 59세	1,313	1,318	1,333	1,338	1,367	1,394	1,395	1,408	1,417	1,434	1,445	1,448
	60 ~ 69세	1,001	1,004	1,036	1,038	1,076	1,110	1,139	1,155	1,178	1,182	1,202	1,205
	70세 이상	2,845	2,868	2,870	2,893	2,918	2,987	3,003	3,017	3,018	3,033	3,068	3,089
시군구별	중구	3,462	3,480	3,463	3,494	3,540	3,626	3,669	3,713	3,737	3,751	3,772	3,769
	남구	3,636	3,646	3,764	3,827	3,868	3,945	4,000	3,991	4,007	4,051	4,081	4,056
	동구	2,199	2,192	2,167	2,197	2,262	2,299	2,329	2,346	2,354	2,377	2,366	2,384
	북구	2,382	2,420	2,424	2,457	2,526	2,593	2,608	2,610	2,613	2,643	2,640	2,684
	울주군	2,789	2,802	2,867	2,888	2,911	3,022	3,055	3,070	3,086	3,117	3,191	3,173

주 1) 사회보장정보시스템(행복e음)에 등록된 차상위 및 한부모가족 수급자를 각 월말 기준으로 중복제거* 후 집계
* 기준시점 다수 자격을 보유한 수급자의 경우 한명으로 집계
2) 연령대별은 주민등록 기준의 만나이 산정
3) 시군구별은 수급자가 등록된 관리행정지역을 기준으로 구분하여 집계

주 1) 사회보장정보시스템(행복e음)에 등록된 차상위 및 한부모가족 수급자를 각 월말 기준으로 중복제거* 후 집계
* 기준시점 다수 자격을 보유한 수급자의 경우 한명으로 집계
2) 연령대별은 주민등록 기준의 만나이 산정
3) 시군구별은 수급자가 등록된 관리행정지역을 기준으로 구분하여 집계

표 1-9. 차상위 및 한부모가족 수급자 현황 - 세종

(단위: 명)

구분	1월	2월	3월	4월	5월	6월	7월	8월	9월	10월	11월	12월	
합계	3,268	3,289	3,320	3,357	3,454	3,471	3,495	3,493	3,426	3,450	3,457	3,457	
성별	남	1,292	1,289	1,296	1,316	1,353	1,371	1,371	1,362	1,342	1,356	1,367	1,359
	여	1,976	2,000	2,024	2,041	2,101	2,100	2,124	2,131	2,084	2,094	2,090	2,098
연령대별	9세 이하	450	445	459	454	468	465	459	461	465	463	460	456
	10 ~ 19세	835	849	853	866	892	911	927	925	911	927	926	921
	20 ~ 29세	192	191	204	207	213	206	202	205	174	179	179	184
	30 ~ 39세	229	234	232	229	250	253	250	247	250	250	254	252
	40 ~ 49세	466	471	475	474	477	494	500	498	488	497	491	492
	50 ~ 59세	238	238	236	254	272	269	274	277	263	263	265	268
	60 ~ 69세	179	177	173	180	180	181	184	179	180	184	190	192
	70세 이상	679	684	688	693	702	692	699	701	695	687	692	692
시군구별	세종특별자치시	3,268	3,289	3,320	3,357	3,454	3,471	3,495	3,493	3,426	3,450	3,457	3,457

주 1) 사회보장정보시스템(행복e음)에 등록된 차상위 및 한부모가족 수급자를 각 월말 기준으로 중복제거* 후 집계
 * 기준시점 다수 자격을 보유한 수급자의 경우 한명으로 집계
 2) 연령대별은 주민등록 기준의 만나이 산정
 3) 시군구별은 수급자가 등록된 관리행정지역을 기준으로 구분하여 집계

표 1-10. 차상위 및 한부모가족 수급자 현황 - 경기

(단위: 명)

구분	1월	2월	3월	4월	5월	6월	7월	8월	9월	10월	11월	12월	
합계	174,569	174,400	174,872	175,869	177,545	179,247	180,588	181,177	181,691	182,874	184,085	183,234	
성별	남	69,884	69,801	70,025	70,520	71,225	71,840	72,471	72,759	72,973	73,475	73,940	73,603
	여	104,685	104,599	104,847	105,349	106,320	107,407	108,117	108,418	108,718	109,399	110,145	109,631
연령대별	9세 이하	17,999	18,038	18,208	18,445	18,594	18,743	18,824	18,814	18,727	18,770	18,703	18,570
	10 ~ 19세	43,417	43,198	43,250	43,408	43,748	44,034	44,253	44,367	44,456	44,823	44,975	44,807
	20 ~ 29세	13,689	13,667	13,586	13,595	13,771	13,966	14,152	14,286	14,339	14,581	14,788	14,645
	30 ~ 39세	10,994	10,914	10,977	11,044	11,203	11,318	11,396	11,386	11,402	11,479	11,542	11,424
	40 ~ 49세	25,524	25,492	25,476	25,644	25,763	25,939	26,045	26,055	26,046	26,182	26,214	26,000
	50 ~ 59세	17,160	17,155	17,156	17,258	17,596	17,880	18,115	18,221	18,351	18,607	18,828	18,751
	60 ~ 69세	11,131	11,193	11,301	11,430	11,596	11,803	11,988	12,082	12,228	12,346	12,499	12,514
	70세 이상	34,655	34,743	34,918	35,045	35,274	35,564	35,815	35,966	36,142	36,086	36,536	36,523
시군구별	수원시	11,940	11,956	12,005	12,166	12,240	12,311	12,394	12,488	12,449	12,549	12,578	12,580
	성남시	11,840	11,755	11,696	11,652	11,662	11,727	11,746	11,728	11,685	11,733	11,772	11,585
	의정부시	10,189	10,231	10,260	10,290	10,356	10,466	10,549	10,570	10,651	10,729	10,803	10,661
	안양시	6,221	6,230	6,207	6,248	6,330	6,288	6,302	6,274	6,297	6,360	6,396	6,332
	부천시	10,892	10,891	10,907	10,820	10,937	11,073	11,111	11,119	11,135	11,182	11,247	11,254
	광명시	4,281	4,216	4,137	4,106	4,154	4,154	4,130	4,094	4,021	3,999	3,952	3,890
	평택시	6,655	6,693	6,805	6,857	6,928	7,016	7,115	7,190	7,224	7,306	7,376	7,291
	동두천시	3,354	3,379	3,396	3,445	3,471	3,524	3,526	3,543	3,568	3,601	3,615	3,625
	안산시	13,526	13,449	13,478	13,519	13,659	13,777	13,769	13,803	13,793	13,876	13,835	13,838
	고양시	12,852	12,871	12,883	13,013	13,260	13,399	13,556	13,457	13,529	13,653	13,656	13,616
	과천시	442	438	439	441	454	460	472	477	481	495	497	487
	구리시	3,093	3,084	3,035	3,041	3,063	3,053	3,050	3,060	3,051	3,072	3,091	3,061
	남양주시	11,096	11,112	11,208	11,294	11,464	11,624	11,762	11,828	11,917	11,970	12,055	12,004
	오산시	2,716	2,730	2,777	2,809	2,862	2,891	2,904	2,886	2,897	2,921	2,930	2,893
	시흥시	6,473	6,462	6,505	6,484	6,531	6,559	6,651	6,749	6,820	6,670	7,006	7,024
	군포시	3,707	3,725	3,768	3,782	3,816	3,854	3,913	3,915	3,915	3,941	3,937	3,942
	의왕시	1,765	1,765	1,743	1,779	1,814	1,849	1,854	1,845	1,837	1,839	1,851	1,845
	하남시	3,014	3,027	3,020	3,075	3,114	3,171	3,208	3,228	3,255	3,301	3,327	3,297
	용인시	7,036	7,019	7,047	7,074	7,129	7,177	7,270	7,304	7,313	7,313	7,416	7,344
	파주시	7,323	7,291	7,337	7,401	7,440	7,590	7,710	7,784	7,791	7,874	7,886	7,902
	이천시	2,586	2,572	2,568	2,524	2,517	2,522	2,565	2,591	2,580	2,596	2,618	2,635
	안성시	2,812	2,774	2,762	2,763	2,750	2,765	2,776	2,800	2,797	2,816	2,824	2,818
	김포시	4,713	4,688	4,762	4,835	4,876	4,958	5,006	5,009	5,039	5,136	5,168	5,183
	화성시	7,080	7,084	7,114	7,187	7,258	7,361	7,460	7,531	7,599	7,731	7,888	7,866
	광주시	4,136	4,144	4,213	4,233	4,288	4,345	4,346	4,394	4,463	4,464	4,490	4,481
	양주시	4,783	4,769	4,749	4,845	4,914	5,013	5,040	5,110	5,136	5,210	5,250	5,225
	포천시	3,369	3,419	3,372	3,421	3,472	3,489	3,510	3,504	3,507	3,556	3,592	3,572
	여주시	2,110	2,084	2,111	2,164	2,187	2,214	2,241	2,248	2,263	2,289	2,305	2,260
	연천군	1,216	1,207	1,199	1,203	1,202	1,214	1,227	1,222	1,213	1,207	1,210	1,235
	가평군	1,307	1,296	1,309	1,312	1,301	1,312	1,315	1,322	1,349	1,346	1,359	1,340
	양평군	2,042	2,039	2,060	2,086	2,096	2,091	2,110	2,104	2,116	2,139	2,155	2,148

표 1-11. 차상위 및 한부모가족 수급자 현황 - 강원

(단위: 명)

구분	1월	2월	3월	4월	5월	6월	7월	8월	9월	10월	11월	12월	
합계	35,929	35,869	36,126	36,323	36,667	36,940	37,177	37,135	37,176	37,323	37,219	37,145	
성별	남	13,298	13,267	13,338	13,406	13,568	13,667	13,769	13,735	13,749	13,821	13,790	13,751
	여	22,631	22,602	22,788	22,917	23,099	23,273	23,408	23,400	23,427	23,502	23,429	23,394
연령대별	9세 이하	2,959	2,956	3,032	3,080	3,126	3,120	3,138	3,099	3,097	3,060	3,027	3,001
	10 ~ 19세	7,123	7,067	7,092	7,159	7,217	7,230	7,237	7,244	7,228	7,283	7,234	7,203
	20 ~ 29세	2,142	2,146	2,147	2,122	2,152	2,151	2,183	2,180	2,204	2,232	2,232	2,256
	30 ~ 39세	1,783	1,759	1,771	1,790	1,804	1,825	1,822	1,806	1,812	1,806	1,777	1,764
	40 ~ 49세	4,148	4,108	4,099	4,127	4,213	4,235	4,263	4,264	4,273	4,280	4,273	4,249
	50 ~ 59세	3,010	3,031	3,056	3,067	3,116	3,166	3,192	3,193	3,186	3,215	3,205	3,204
	60 ~ 69세	2,893	2,899	2,942	2,973	3,010	3,095	3,131	3,130	3,126	3,171	3,176	3,159
	70세 이상	11,871	11,903	11,987	12,005	12,029	12,118	12,211	12,219	12,250	12,276	12,295	12,309
시군구별	춘천시	6,011	6,076	6,081	6,181	6,260	6,265	6,277	6,261	6,281	6,275	6,244	6,230
	원주시	7,682	7,658	7,744	7,773	7,898	7,919	7,973	7,991	8,001	8,040	7,990	7,975
	강릉시	5,436	5,395	5,427	5,399	5,467	5,478	5,497	5,482	5,513	5,534	5,526	5,505
	동해시	1,930	1,924	1,961	1,990	2,015	2,036	2,067	2,068	2,064	2,061	2,043	2,068
	태백시	1,362	1,356	1,383	1,392	1,397	1,405	1,409	1,408	1,409	1,415	1,418	1,432
	속초시	2,240	2,219	2,212	2,216	2,244	2,273	2,277	2,279	2,277	2,310	2,313	2,326
	삼척시	2,042	2,020	2,016	2,035	2,035	2,044	2,054	2,057	2,040	2,061	2,067	2,047
	홍천군	1,072	1,066	1,056	1,063	1,052	1,060	1,081	1,081	1,082	1,081	1,093	1,085
	횡성군	863	853	869	868	862	892	891	904	911	912	906	900
	영월군	927	929	944	938	943	970	988	987	990	999	1,012	1,015
	평창군	918	909	920	912	925	928	949	951	947	946	927	919
	정선군	930	932	935	956	959	1,035	1,051	1,044	1,047	1,054	1,062	1,058
	철원군	1,058	1,071	1,089	1,091	1,100	1,110	1,101	1,099	1,098	1,102	1,104	1,081
	화천군	624	617	613	622	618	618	631	617	608	616	605	613
	양구군	513	514	516	517	518	517	518	519	515	511	498	512
	인제군	707	718	722	721	730	733	737	716	720	727	728	708
	고성군	815	819	837	838	826	831	843	845	849	854	861	851
	양양군	799	793	801	811	818	826	833	826	824	825	822	820

주 1) 사회보장정보시스템(행복e음)에 등록된 차상위 및 한부모가족 수급자를 각 월말 기준으로 중복제거* 후 집계
 * 기준시점 다수 자격을 보유한 수급자의 경우 한명으로 집계
 2) 연령대별은 주민등록 기준의 만나이 산정
 3) 시군구별은 수급자가 등록된 관리행정지역을 기준으로 구분하여 집계

표 1-12. 차상위 및 한부모가족 수급자 현황 - 충북

(단위: 명)

구분	1월	2월	3월	4월	5월	6월	7월	8월	9월	10월	11월	12월	
합계	29,997	30,029	30,068	30,317	30,689	31,090	31,519	31,663	31,841	31,995	31,960	31,883	
성별	남	11,105	11,111	11,104	11,211	11,411	11,573	11,719	11,791	11,866	11,920	11,892	11,821
	여	18,892	18,918	18,964	19,106	19,278	19,517	19,800	19,872	19,975	20,075	20,068	20,062
연령대별	9세 이하	2,999	3,009	3,007	3,086	3,144	3,164	3,193	3,183	3,198	3,217	3,195	3,160
	10 ~ 19세	6,358	6,351	6,347	6,413	6,472	6,562	6,651	6,721	6,756	6,782	6,774	6,785
	20 ~ 29세	1,857	1,855	1,832	1,815	1,855	1,905	1,933	1,921	1,918	1,941	1,918	1,901
	30 ~ 39세	1,897	1,896	1,896	1,931	1,943	1,958	1,971	1,983	2,011	2,008	1,980	1,968
	40 ~ 49세	3,565	3,585	3,574	3,634	3,678	3,708	3,768	3,774	3,774	3,790	3,780	3,784
	50 ~ 59세	2,337	2,330	2,324	2,322	2,365	2,418	2,441	2,463	2,479	2,500	2,507	2,479
	60 ~ 69세	2,020	2,024	2,042	2,041	2,091	2,120	2,156	2,182	2,201	2,251	2,272	2,276
	70세 이상	8,964	8,979	9,046	9,075	9,141	9,255	9,406	9,436	9,504	9,506	9,534	9,530
시군구별	청주시	13,174	13,169	13,163	13,300	13,495	13,644	13,849	13,942	14,014	14,075	14,072	14,040
	충주시	4,151	4,190	4,175	4,215	4,223	4,307	4,352	4,384	4,413	4,430	4,443	4,421
	제천시	3,878	3,886	3,905	3,947	3,983	4,030	4,064	4,059	4,081	4,102	4,094	4,094
	보은군	886	887	891	894	889	898	908	911	920	933	926	933
	옥천군	1,835	1,844	1,882	1,879	1,905	1,949	1,972	1,985	1,993	1,992	1,999	1,973
	영동군	1,114	1,096	1,102	1,104	1,109	1,144	1,182	1,180	1,178	1,187	1,190	1,171
	증평군	606	603	595	603	603	611	636	644	635	637	643	647
	진천군	1,087	1,082	1,099	1,130	1,168	1,193	1,218	1,221	1,244	1,255	1,265	1,269
	괴산군	1,031	1,039	1,024	1,033	1,055	1,057	1,072	1,071	1,090	1,082	1,076	1,073
	음성군	1,599	1,598	1,588	1,567	1,608	1,603	1,593	1,585	1,581	1,598	1,559	1,560
	단양군	636	635	644	645	651	654	673	681	692	704	693	702

주 1) 사회보장정보시스템(행복e음)에 등록된 차상위 및 한부모가족 수급자를 각 월말 기준으로 중복제거* 후 집계
 * 기준시점 다수 자격을 보유한 수급자의 경우 한명으로 집계
 2) 연령대별은 주민등록 기준의 만나이 산정
 3) 시군구별은 수급자가 등록된 관리행정지역을 기준으로 구분하여 집계

표 1-13. 차상위 및 한부모가족 수급자 현황 - 충남

(단위: 명)

구분	1월	2월	3월	4월	5월	6월	7월	8월	9월	10월	11월	12월	
합계	37,254	37,186	37,215	37,262	37,726	38,027	38,231	38,262	38,298	38,456	38,450	38,239	
성별	남	13,550	13,534	13,560	13,566	13,783	13,869	13,930	13,926	13,944	14,009	13,984	13,891
	여	23,704	23,652	23,655	23,696	23,943	24,158	24,301	24,336	24,354	24,447	24,466	24,348
연령대별	9세 이하	3,490	3,489	3,519	3,517	3,633	3,659	3,632	3,590	3,579	3,556	3,521	3,475
	10 ~ 19세	7,377	7,347	7,324	7,331	7,421	7,492	7,552	7,560	7,568	7,638	7,658	7,616
	20 ~ 29세	2,223	2,237	2,234	2,220	2,230	2,240	2,255	2,263	2,257	2,275	2,263	2,231
	30 ~ 39세	2,189	2,178	2,190	2,211	2,253	2,279	2,279	2,270	2,254	2,242	2,234	2,211
	40 ~ 49세	4,223	4,199	4,201	4,206	4,259	4,320	4,318	4,323	4,337	4,375	4,374	4,329
	50 ~ 59세	2,861	2,839	2,848	2,842	2,873	2,884	2,918	2,922	2,927	2,971	2,963	2,941
	60 ~ 69세	2,496	2,520	2,526	2,525	2,564	2,603	2,616	2,613	2,619	2,636	2,652	2,674
	70세 이상	12,395	12,377	12,373	12,410	12,493	12,550	12,661	12,721	12,757	12,763	12,785	12,762
시군구별	천안시	7,850	7,913	7,884	7,853	7,933	8,007	8,076	8,091	8,117	8,166	8,202	8,115
	공주시	2,433	2,409	2,383	2,364	2,365	2,378	2,380	2,368	2,372	2,362	2,368	2,351
	보령시	2,137	2,132	2,126	2,142	2,158	2,167	2,206	2,206	2,222	2,223	2,230	2,201
	아산시	4,619	4,592	4,551	4,545	4,659	4,699	4,675	4,632	4,624	4,641	4,654	4,633
	서산시	2,475	2,476	2,503	2,552	2,611	2,661	2,646	2,651	2,679	2,669	2,677	2,661
	논산시	3,002	2,987	3,004	3,017	3,084	3,105	3,131	3,142	3,115	3,140	3,166	3,143
	계룡시	600	590	599	601	616	628	640	642	642	652	652	657
	당진시	2,053	2,078	2,107	2,092	2,107	2,140	2,151	2,155	2,163	2,189	2,181	2,186
	금산군	1,838	1,829	1,846	1,856	1,886	1,884	1,908	1,906	1,908	1,947	1,932	1,927
	부여군	2,724	2,699	2,729	2,731	2,755	2,774	2,803	2,824	2,817	2,831	2,805	2,808
	서천군	1,850	1,840	1,807	1,817	1,831	1,832	1,850	1,840	1,835	1,826	1,794	1,804
	청양군	677	669	671	684	686	690	677	678	682	682	667	669
	홍성군	1,970	1,970	1,976	1,977	1,984	2,005	2,004	2,023	2,024	2,029	2,031	2,028
	예산군	1,580	1,575	1,594	1,601	1,616	1,633	1,652	1,676	1,684	1,681	1,673	1,648
	태안군	1,446	1,427	1,435	1,430	1,435	1,424	1,432	1,428	1,414	1,418	1,418	1,408

주 1) 사회보장정보시스템(행복e음)에 등록된 차상위 및 한부모가족 수급자를 각 월말 기준으로 중복제거* 후 집계
 * 기준시점 다수 자격을 보유한 수급자의 경우 한명으로 집계
 2) 연령대별은 주민등록 기준의 만나이 산정
 3) 시군구별은 수급자가 등록된 관리행정지역을 기준으로 구분하여 집계

표 1-14. 차상위 및 한부모가족 수급자 현황 - 전북

(단위: 명)

구분	1월	2월	3월	4월	5월	6월	7월	8월	9월	10월	11월	12월	
합계	57,645	57,494	57,837	58,027	58,721	59,151	59,481	59,663	59,826	59,962	60,280	60,139	
성별	남	20,884	20,854	20,976	21,077	21,404	21,598	21,689	21,727	21,791	21,892	22,010	21,925
	여	36,761	36,640	36,861	36,950	37,317	37,553	37,992	37,936	38,035	38,070	38,270	38,214
연령대별	9세 이하	5,569	5,516	5,599	5,675	5,755	5,753	5,771	5,745	5,726	5,724	5,628	5,551
	10 ~ 19세	11,956	11,892	11,902	11,971	12,105	12,192	12,183	12,244	12,287	12,400	12,507	12,468
	20 ~ 29세	3,148	3,110	3,109	3,060	3,111	3,132	3,214	3,259	3,296	3,349	3,389	3,409
	30 ~ 39세	2,679	2,672	2,696	2,729	2,786	2,829	2,849	2,838	2,822	2,826	2,822	2,809
	40 ~ 49세	5,886	5,895	5,931	5,960	6,087	6,108	6,144	6,195	6,208	6,253	6,267	6,241
	50 ~ 59세	4,369	4,344	4,347	4,343	4,384	4,414	4,448	4,446	4,486	4,535	4,567	4,559
	60 ~ 69세	4,413	4,402	4,447	4,431	4,469	4,544	4,569	4,574	4,598	4,615	4,666	4,662
	70세 이상	19,625	19,663	19,806	19,858	20,024	20,179	20,303	20,362	20,403	20,260	20,434	20,440
시군구별	전주시	15,904	15,828	15,844	15,896	16,084	16,200	16,344	16,492	16,598	16,744	16,853	16,812
	군산시	8,233	8,217	8,268	8,269	8,353	8,415	8,486	8,486	8,477	8,506	8,529	8,543
	익산시	9,686	9,672	9,745	9,782	9,892	9,915	9,918	9,907	9,917	9,995	9,987	10,003
	정읍시	4,406	4,434	4,464	4,438	4,451	4,491	4,514	4,524	4,530	4,548	4,553	4,510
	남원시	2,879	2,869	2,816	2,855	2,861	2,878	2,868	2,869	2,899	2,890	2,887	2,877
	김제시	3,859	3,828	3,914	3,917	3,937	3,962	3,955	3,963	3,955	3,959	3,923	3,901
	완주군	2,747	2,751	2,765	2,793	2,834	2,842	2,855	2,863	2,865	2,876	2,889	2,884
	진안군	852	841	847	855	860	882	884	888	885	893	893	891
	무주군	968	977	997	986	982	984	996	997	1,017	999	991	987
	장수군	697	697	709	729	739	738	733	742	738	737	733	730
	임실군	1,377	1,353	1,372	1,376	1,410	1,425	1,442	1,438	1,456	1,457	1,476	1,471
	순창군	919	926	977	986	1,012	1,046	1,066	1,071	1,058	920	1,075	1,075
	고창군	2,940	2,948	2,971	2,974	3,118	3,165	3,178	3,180	3,183	3,188	3,225	3,210
	부안군	2,178	2,153	2,148	2,171	2,188	2,208	2,242	2,243	2,248	2,250	2,266	2,245

주 1) 사회보장정보시스템(행복e음)에 등록된 차상위 및 한부모가족 수급자를 각 월말 기준으로 중복제거* 후 집계
 * 기준시점 다수 자격을 보유한 수급자의 경우 한명으로 집계
 2) 연령대별은 주민등록 기준의 만나이 산정
 3) 시군구별은 수급자가 등록된 관리행정지역을 기준으로 구분하여 집계

표 1-15. 차상위 및 한부모가족 수급자 현황 - 전남

(단위: 명)

구분	1월	2월	3월	4월	5월	6월	7월	8월	9월	10월	11월	12월	
합계	55,956	55,669	55,513	55,716	56,045	56,245	56,595	56,568	56,658	56,844	56,831	56,613	
성별	남	19,124	18,988	18,900	18,999	19,133	19,231	19,395	19,382	19,438	19,516	19,495	19,423
	여	36,832	36,681	36,613	36,717	36,912	37,014	37,200	37,186	37,220	37,328	37,336	37,190
연령대별	9세 이하	4,413	4,383	4,393	4,449	4,474	4,455	4,462	4,403	4,390	4,368	4,332	4,301
	10 ~ 19세	9,484	9,365	9,277	9,344	9,410	9,435	9,482	9,467	9,473	9,553	9,519	9,476
	20 ~ 29세	2,596	2,573	2,498	2,497	2,537	2,551	2,571	2,612	2,622	2,649	2,674	2,679
	30 ~ 39세	2,256	2,235	2,227	2,251	2,279	2,286	2,289	2,277	2,272	2,269	2,267	2,265
	40 ~ 49세	4,858	4,807	4,810	4,828	4,848	4,872	4,935	4,939	4,962	5,002	4,972	4,917
	50 ~ 59세	4,284	4,261	4,211	4,239	4,276	4,280	4,286	4,258	4,265	4,314	4,306	4,294
	60 ~ 69세	4,481	4,486	4,487	4,507	4,539	4,573	4,630	4,668	4,674	4,677	4,682	4,647
	70세 이상	23,584	23,559	23,610	23,601	23,682	23,793	23,940	23,944	24,000	24,012	24,079	24,034
시군구별	목포시	8,072	7,939	7,927	7,943	8,008	8,041	8,082	8,096	8,086	8,114	8,072	8,079
	여수시	6,425	6,409	6,354	6,349	6,353	6,355	6,371	6,348	6,302	6,325	6,341	6,272
	순천시	5,031	5,009	4,880	4,894	4,942	4,985	5,034	5,044	5,056	5,057	5,071	5,065
	나주시	3,211	3,226	3,253	3,274	3,331	3,361	3,396	3,389	3,395	3,395	3,389	3,418
	광양시	2,860	2,859	2,884	2,912	2,920	2,941	2,952	2,924	2,934	2,963	2,958	2,966
	담양군	1,385	1,385	1,372	1,372	1,376	1,374	1,397	1,404	1,407	1,404	1,367	1,359
	곡성군	1,020	1,027	1,006	1,010	1,002	1,005	1,006	1,013	1,016	1,020	1,027	1,024
	구례군	880	882	853	844	839	828	839	832	828	837	834	828
	고흥군	2,583	2,576	2,575	2,579	2,595	2,608	2,651	2,667	2,673	2,680	2,697	2,695
	보성군	1,887	1,873	1,875	1,880	1,893	1,902	1,895	1,884	1,887	1,889	1,873	1,858
	화순군	1,944	1,950	1,946	1,948	1,952	1,919	1,910	1,893	1,885	1,878	1,863	1,835
	장흥군	1,751	1,740	1,738	1,768	1,778	1,789	1,809	1,819	1,861	1,880	1,921	1,897
	강진군	1,140	1,130	1,140	1,164	1,158	1,165	1,176	1,193	1,196	1,213	1,288	1,302
	해남군	2,340	2,304	2,292	2,271	2,252	2,280	2,290	2,293	2,293	2,285	2,292	2,267
	영암군	1,519	1,526	1,508	1,529	1,564	1,580	1,582	1,586	1,589	1,594	1,573	1,561
	무안군	2,266	2,275	2,290	2,299	2,314	2,314	2,333	2,340	2,353	2,367	2,380	2,371
	함평군	1,018	992	996	1,001	1,013	1,015	1,020	1,024	1,028	1,038	1,031	1,017
	영광군	1,940	1,918	1,923	1,943	1,956	1,933	1,943	1,926	1,940	1,951	1,932	1,914
	장성군	1,599	1,569	1,544	1,557	1,544	1,542	1,554	1,544	1,534	1,533	1,525	1,498
	완도군	3,803	3,796	3,854	3,859	3,921	3,962	3,975	3,978	4,009	4,024	4,005	3,989
진도군	1,799	1,796	1,809	1,821	1,837	1,855	1,880	1,881	1,897	1,905	1,902	1,905	
신안군	1,483	1,488	1,494	1,499	1,497	1,491	1,500	1,490	1,489	1,492	1,490	1,493	

주 1) 사회복지정보시스템(행복e음)에 등록된 차상위 및 한부모가족 수급자를 각 월말 기준으로 중복제거* 후 집계
 * 기준시점 다수 자격을 보유한 수급자의 경우 한명으로 집계
 2) 연령대별은 주민등록 기준의 만나이 산정
 3) 시군구별은 수급자가 등록된 관할행정지역을 기준으로 구분하여 집계

표 1-16. 차상위 및 한부모가족 수급자 현황 - 경북

(단위: 명)

구분	1월	2월	3월	4월	5월	6월	7월	8월	9월	10월	11월	12월	
합계	59,409	59,502	59,893	60,389	60,965	61,467	61,985	62,194	62,458	62,769	63,013	62,937	
성별	남	21,100	21,142	21,306	21,510	21,721	21,951	22,173	22,237	22,317	22,438	22,505	22,475
	여	38,309	38,360	38,587	38,879	39,244	39,516	39,812	39,957	40,141	40,331	40,508	40,462
연령대별	9세 이하	4,984	5,021	5,065	5,112	5,184	5,256	5,318	5,313	5,321	5,299	5,288	5,226
	10 ~ 19세	10,675	10,659	10,702	10,762	10,903	10,947	11,072	11,115	11,157	11,243	11,266	11,272
	20 ~ 29세	3,301	3,337	3,371	3,410	3,444	3,490	3,517	3,532	3,514	3,554	3,625	3,644
	30 ~ 39세	2,981	2,940	2,969	3,026	3,084	3,112	3,148	3,160	3,173	3,187	3,178	3,142
	40 ~ 49세	6,533	6,553	6,623	6,758	6,817	6,885	6,954	6,954	6,972	7,007	7,034	7,034
	50 ~ 59세	4,747	4,757	4,783	4,838	4,929	4,960	5,010	5,045	5,049	5,110	5,134	5,117
	60 ~ 69세	4,609	4,619	4,662	4,690	4,720	4,776	4,813	4,809	4,854	4,882	4,919	4,936
	70세 이상	21,579	21,616	21,718	21,793	21,884	22,041	22,153	22,266	22,418	22,487	22,569	22,566
시군구별	포항시	10,723	10,768	10,816	10,903	11,091	11,199	11,270	11,256	11,279	11,304	11,309	11,333
	경주시	4,101	4,129	4,166	4,141	4,177	4,227	4,252	4,256	4,255	4,315	4,361	4,354
	김천시	3,302	3,269	3,326	3,350	3,405	3,427	3,467	3,495	3,512	3,553	3,599	3,594
	안동시	4,279	4,285	4,324	4,360	4,368	4,332	4,377	4,378	4,397	4,426	4,420	4,442
	구미시	5,336	5,374	5,418	5,496	5,574	5,633	5,743	5,858	5,901	5,902	5,948	5,967
	영주시	3,140	3,164	3,157	3,154	3,170	3,210	3,210	3,186	3,208	3,217	3,221	3,235
	영천시	3,147	3,145	3,203	3,196	3,184	3,185	3,227	3,258	3,269	3,281	3,272	3,250
	상주시	2,758	2,809	2,790	2,805	2,837	2,832	2,851	2,858	2,912	2,934	2,976	2,966
	문경시	1,688	1,680	1,700	1,708	1,721	1,722	1,722	1,720	1,738	1,732	1,728	1,723
	경산시	5,105	5,110	5,093	5,357	5,381	5,467	5,561	5,588	5,597	5,592	5,626	5,616
	군위군	671	674	668	666	656	653	668	675	680	687	696	683
	의성군	1,582	1,568	1,573	1,577	1,583	1,592	1,596	1,596	1,602	1,611	1,611	1,601
	청송군	780	784	821	826	821	814	816	824	814	823	812	805
	영양군	530	520	528	524	533	545	544	542	544	553	553	550
	영덕군	1,903	1,905	1,910	1,917	1,929	1,933	1,941	1,929	1,952	1,955	1,976	1,975
	청도군	1,293	1,290	1,300	1,289	1,323	1,322	1,336	1,338	1,351	1,355	1,350	1,352
	고령군	1,086	1,088	1,081	1,081	1,079	1,072	1,073	1,074	1,075	1,097	1,093	1,086
	성주군	996	993	997	996	1,019	1,047	1,045	1,046	1,025	1,026	1,035	1,013
	칠곡군	1,981	1,968	2,000	2,018	2,020	2,054	2,093	2,105	2,102	2,141	2,159	2,154
	예천군	1,292	1,274	1,263	1,269	1,310	1,346	1,334	1,327	1,342	1,341	1,347	1,324
봉화군	1,010	1,003	1,042	1,030	1,040	1,062	1,075	1,081	1,106	1,112	1,116	1,125	
울진군	2,313	2,317	2,323	2,331	2,345	2,388	2,379	2,394	2,387	2,411	2,408	2,392	
울릉군	393	385	394	395	399	405	405	410	410	401	397	397	

주 1) 사회복지정보시스템(행복e음)에 등록된 차상위 및 한부모가족 수급자를 각 월말 기준으로 중복제거* 후 집계
 * 기준시점 다수 자격을 보유한 수급자의 경우 한명으로 집계
 2) 연령대별은 주민등록 기준의 만나이 산정
 3) 시군구별은 수급자가 등록된 관할행정지역을 기준으로 구분하여 집계

표 1-17. 차상위 및 한부모가족 수급자 현황 - 경남

(단위: 명)

구분	1월	2월	3월	4월	5월	6월	7월	8월	9월	10월	11월	12월	
합계	62,800	62,918	63,158	63,857	64,816	65,466	66,112	66,426	66,793	67,308	67,452	67,535	
성별	남	23,216	23,247	23,403	23,701	24,082	24,361	24,615	24,726	24,815	25,006	25,090	25,102
	여	39,584	39,671	39,755	40,156	40,734	41,105	41,497	41,700	41,978	42,302	42,362	42,433
연령대별	9세 이하	6,160	6,176	6,265	6,323	6,441	6,447	6,466	6,444	6,412	6,431	6,372	6,364
	10 ~ 19세	13,819	13,845	13,841	14,077	14,314	14,431	14,537	14,622	14,728	14,833	14,914	14,921
	20 ~ 29세	3,764	3,739	3,678	3,748	3,833	3,889	3,949	4,002	4,057	4,151	4,168	4,170
	30 ~ 39세	3,558	3,529	3,588	3,669	3,762	3,801	3,825	3,829	3,833	3,833	3,808	3,796
	40 ~ 49세	8,470	8,501	8,498	8,617	8,783	8,887	8,993	9,029	9,067	9,151	9,171	9,163
	50 ~ 59세	5,260	5,272	5,256	5,318	5,423	5,494	5,584	5,611	5,646	5,725	5,734	5,768
	60 ~ 69세	4,327	4,381	4,447	4,471	4,503	4,605	4,687	4,751	4,824	4,877	4,903	4,931
	70세 이상	17,442	17,475	17,585	17,634	17,757	17,912	18,071	18,138	18,226	18,307	18,382	18,422
시군구별	창원시	14,881	14,972	15,026	15,139	15,384	15,601	15,792	15,888	15,941	16,109	16,078	16,269
	진주시	6,183	6,156	6,091	6,136	6,206	6,223	6,268	6,318	6,345	6,389	6,398	6,410
	통영시	3,306	3,327	3,325	3,382	3,434	3,464	3,491	3,486	3,495	3,563	3,604	3,614
	사천시	2,217	2,244	2,237	2,261	2,287	2,318	2,338	2,346	2,364	2,408	2,407	2,420
	김해시	9,968	9,930	9,864	10,038	10,190	10,326	10,406	10,519	10,628	10,692	10,762	10,692
	밀양시	2,811	2,812	2,813	2,836	2,880	2,899	2,929	2,925	2,922	2,918	2,905	2,888
	거제시	3,157	3,175	3,233	3,333	3,430	3,488	3,539	3,548	3,579	3,644	3,692	3,677
	양산시	6,530	6,548	6,761	6,809	6,985	7,066	7,174	7,232	7,307	7,360	7,393	7,404
	의령군	753	752	768	784	798	800	804	794	806	813	816	815
	함안군	1,370	1,374	1,376	1,410	1,441	1,457	1,474	1,473	1,479	1,478	1,481	1,469
	창녕군	1,412	1,409	1,405	1,430	1,448	1,456	1,475	1,480	1,498	1,507	1,519	1,514
	고성군	1,479	1,490	1,515	1,501	1,528	1,557	1,578	1,607	1,645	1,650	1,643	1,649
	남해군	1,669	1,682	1,676	1,709	1,715	1,722	1,733	1,747	1,755	1,753	1,757	1,761
	하동군	1,397	1,399	1,423	1,435	1,429	1,439	1,441	1,435	1,428	1,427	1,432	1,413
	산청군	1,072	1,067	1,073	1,056	1,069	1,080	1,079	1,067	1,070	1,066	1,077	1,084
	함양군	1,275	1,268	1,265	1,281	1,308	1,288	1,298	1,295	1,287	1,287	1,286	1,276
거창군	2,263	2,253	2,277	2,292	2,266	2,262	2,264	2,245	2,228	2,239	2,196	2,179	
합천군	1,057	1,060	1,030	1,025	1,018	1,020	1,029	1,021	1,016	1,005	1,006	1,001	

주 1) 사회보장정보시스템(행복e음)에 등록된 차상위 및 한부모가족 수급자를 각 월말 기준으로 중복제거* 후 집계
 * 기준시점 다수 자격을 보유한 수급자의 경우 한명으로 집계
 2) 연령대별은 주민등록 기준의 만나이 산정
 3) 시군구별은 수급자가 등록된 관리행정지역을 기준으로 구분하여 집계

표 1-18. 차상위 및 한부모가족 수급자 현황 - 제주

(단위: 명)

구분	1월	2월	3월	4월	5월	6월	7월	8월	9월	10월	11월	12월	
합계	13,234	13,111	13,148	13,272	13,387	13,660	13,841	13,892	13,979	14,029	14,091	14,033	
성별	남	5,359	5,307	5,346	5,410	5,476	5,592	5,659	5,686	5,731	5,742	5,764	5,723
	여	7,875	7,804	7,802	7,862	7,911	8,068	8,182	8,206	8,248	8,287	8,327	8,310
연령대별	9세 이하	1,654	1,663	1,701	1,726	1,729	1,773	1,801	1,787	1,791	1,790	1,782	1,774
	10 ~ 19세	3,569	3,487	3,482	3,527	3,562	3,632	3,704	3,709	3,764	3,764	3,796	3,764
	20 ~ 29세	928	923	900	904	919	954	958	969	964	985	995	1,004
	30 ~ 39세	777	771	784	795	808	810	829	838	833	828	826	837
	40 ~ 49세	1,843	1,833	1,828	1,845	1,866	1,904	1,931	1,941	1,955	1,950	1,950	1,927
	50 ~ 59세	1,218	1,209	1,222	1,238	1,260	1,293	1,311	1,312	1,345	1,364	1,383	1,382
	60 ~ 69세	658	648	652	652	667	682	680	702	701	715	718	716
	70세 이상	2,587	2,577	2,579	2,585	2,576	2,612	2,627	2,634	2,626	2,633	2,641	2,629
시군구별	제주시	9,497	9,409	9,420	9,500	9,554	9,752	9,896	9,934	10,019	10,034	10,065	10,010
	서귀포시	3,737	3,702	3,728	3,772	3,833	3,908	3,945	3,958	3,960	3,995	4,026	4,023

주 1) 사회보장정보시스템(행복e음)에 등록된 차상위 및 한부모가족 수급자를 각 월말 기준으로 중복제거* 후 집계
 * 기준시점 다수 자격을 보유한 수급자의 경우 한명으로 집계
 2) 연령대별은 주민등록 기준의 만나이 산정
 3) 시군구별은 수급자가 등록된 관리행정지역을 기준으로 구분하여 집계

표 1-19. 차상위 및 한부모가족 수급자 현황 - 연도별

(단위: 명, %)

구분	2019	2020	2021	2022	2023	기간별 증가율		
	A					B	C	B-A
합계	943,476	981,486						
성별	남	363,080	378,478					
	여	580,396	603,008					
연령대별	9세 이하	90,601	91,293					
	10 ~ 19세	215,004	216,604					
	20 ~ 29세	68,066	72,573					
	30 ~ 39세	52,902	54,274					
	40 ~ 49세	125,836	128,523					
	50 ~ 59세	88,765	95,393					
	60 ~ 69세	67,328	74,519					
	70세 이상	234,974	248,307					
시도별	서울	152,623	155,934					
	부산	69,591	72,852					
	대구	53,347	54,839					
	인천	55,556	59,090					
	광주	35,660	35,946					
	대전	30,648	31,544					
	울산	14,430	16,066					
	세종	3,291	3,457					
	경기	175,257	183,234					
	강원	35,919	37,145					
	충북	29,925	31,883					
	충남	37,416	38,239					
	전북	57,816	60,139					
	전남	56,298	56,613					
	경북	59,580	62,937					
	경남	62,934	67,535					
	제주	13,185	14,033					

주 1) 사회보장정보시스템(행복e음)에 등록된 차상위 및 한부모가족 수급자를 연도말 기준으로 중복제거* 후 집계
 * 기준시점 다수 자격을 보유한 수급자의 경우 한명으로 집계
 2) 연령대별은 주민등록 기준의 만나이 산정
 3) 시도별은 수급자가 등록된 관리행정지역을 기준으로 구분하여 집계
 4) 기간별 증가율은 격년별로 연도 간 증감률을 집계

표 1-20. 차상위 및 한부모가족 수급자 현황 - 연도별, 서울

(단위: 명, %)

구분	2019	2020	2021	2022	2023	기간별 증가율		
	A					B	C	B-A
합계	152,623	155,934						
성별	남	61,881	63,472					
	여	90,742	92,462					
연령대별	9세 이하	12,719	12,040					
	10 ~ 19세	34,753	33,287					
	20 ~ 29세	13,095	14,046					
	30 ~ 39세	8,395	8,495					
	40 ~ 49세	22,462	21,887					
	50 ~ 59세	18,311	19,797					
	60 ~ 69세	12,763	14,279					
	70세 이상	30,125	32,103					
	시군구별	종로구	2,015	2,141				
중구		1,964	2,009					
용산구		2,334	2,349					
성동구		4,185	4,104					
광진구		5,531	5,749					
동대문구		5,900	5,954					
중랑구		10,652	10,331					
성북구		7,058	7,463					
강북구		9,565	9,665					
도봉구		7,869	8,303					
노원구		11,780	11,668					
은평구		9,490	9,621					
서대문구		5,090	4,991					
마포구		4,589	4,800					
양천구		7,256	7,665					
강서구		10,570	11,092					
구로구		5,848	6,256					
금천구		5,207	5,142					
영등포구		3,607	3,767					
동작구		4,891	4,704					
관악구		6,615	6,997					
서초구	3,297	3,257						
강남구	4,179	4,128						
송파구	6,922	6,953						
강동구	6,209	6,825						

주 1) 사회보장정보시스템(행복e음)에 등록된 차상위 및 한부모가족 수급자를 연도말 기준으로 중복제거* 후 집계
 * 기준시점 다수 자격을 보유한 수급자의 경우 한명으로 집계
 2) 연령대별은 주민등록 기준의 만나이 산정
 3) 시군구별은 수급자가 등록된 관리행정지역을 기준으로 구분하여 집계
 4) 기간별 증가율은 격년별로 연도 간 증감률을 집계

표 1-21. 차상위 및 한부모가족 수급자 현황 - 연도별, 부산

(단위: 명, %)

구분	2019	2020	2021	2022	2023	기간별 증가율		
	A					B	C	B-A
합계	69,591	72,852						
성별	남	26,970	28,333					
	여	42,621	44,519					
연령대별	9세 이하	6,093	6,158					
	10 ~ 19세	15,498	15,527					
	20 ~ 29세	5,679	6,096					
	30 ~ 39세	3,575	3,648					
	40 ~ 49세	10,026	10,287					
	50 ~ 59세	6,971	7,530					
	60 ~ 69세	5,544	6,037					
	70세 이상	16,205	17,569					
시군구별	중구	1,178	1,255					
	서구	3,655	3,671					
	동구	3,266	3,313					
	영도구	3,902	3,967					
	부산진구	6,515	6,875					
	동래구	4,084	4,183					
	남구	5,076	5,171					
	북구	6,018	6,219					
	해운대구	8,025	8,869					
	사하구	7,498	7,755					
	금정구	4,791	4,902					
	강서구	1,545	1,806					
	연제구	3,185	3,384					
	수영구	3,211	3,414					
	사상구	3,554	3,789					
	기장군	4,088	4,279					

주 1) 사회복지정보시스템(행복e음)에 등록된 차상위 및 한부모가족 수급자를 연도말 기준으로 중복제거* 후 집계
 * 기준시점 다수 자격을 보유한 수급자의 경우 한명으로 집계
 2) 연령대별은 주민등록 기준의 만나이 산정
 3) 시군구별은 수급자가 등록된 관리행정지역을 기준으로 구분하여 집계
 4) 기간별 증가율은 격년별로 연도 간 증감률을 집계

표 1-22. 차상위 및 한부모가족 수급자 현황 - 연도별, 대구

(단위: 명, %)

구분	2019	2020	2021	2022	2023	기간별 증가율		
	A					B	C	B-A
합계	53,347	54,839						
성별	남	20,834	21,459					
	여	32,513	33,380					
연령대별	9세 이하	5,200	5,135					
	10 ~ 19세	13,164	12,875					
	20 ~ 29세	4,432	4,669					
	30 ~ 39세	2,697	2,735					
	40 ~ 49세	7,606	7,622					
	50 ~ 59세	5,620	5,892					
	60 ~ 69세	3,769	4,205					
	70세 이상	10,859	11,706					
시군구별	중구	1,607	1,584					
	동구	8,181	8,685					
	서구	5,223	5,431					
	남구	5,481	5,405					
	북구	9,139	9,642					
	수성구	7,887	7,865					
	달서구	11,497	11,536					
	달성군	4,332	4,691					

주 1) 사회복지정보시스템(행복e음)에 등록된 차상위 및 한부모가족 수급자를 연도말 기준으로 중복제거* 후 집계
 * 기준시점 다수 자격을 보유한 수급자의 경우 한명으로 집계
 2) 연령대별은 주민등록 기준의 만나이 산정
 3) 시군구별은 수급자가 등록된 관리행정지역을 기준으로 구분하여 집계
 4) 기간별 증가율은 격년별로 연도 간 증감률을 집계

표 1-23. 차상위 및 한부모가족 수급자 현황 - 연도별, 인천

(단위: 명, %)

구분	2019	2020	2021	2022	2023	기간별 증가율		
	A					B	C	B-A
합계	55,556	59,090						
성별	남	21,632	23,036					
	여	33,924	36,054					
연령대별	9세 이하	6,448	6,719					
	10 ~ 19세	14,437	14,863					
	20 ~ 29세	4,428	4,753					
	30 ~ 39세	3,713	3,847					
	40 ~ 49세	8,341	8,565					
	50 ~ 59세	4,916	5,449					
	60 ~ 69세	3,088	3,606					
	70세 이상	10,185	11,288					
시군구별	중구	1,928	2,190					
	동구	1,437	1,351					
	미추홀구	8,672	9,447					
	연수구	4,506	4,737					
	남동구	11,123	12,036					
	부평구	10,228	10,397					
	계양구	6,839	7,319					
	서구	8,855	9,468					
	강화군	1,446	1,607					
	옹진군	522	538					

주 1) 사회보장정보시스템(행복e음)에 등록된 차상위 및 한부모가족 수급자를 연도말 기준으로 중복제거* 후 집계
 * 기준시점 다수 자격을 보유한 수급자의 경우 한명으로 집계
 2) 연령대별은 주민등록 기준의 만나이 산정
 3) 시군구별은 수급자가 등록된 관리행정지역을 기준으로 구분하여 집계
 4) 기간별 증가율은 격년별로 연도 간 증감률을 집계

표 1-24. 차상위 및 한부모가족 수급자 현황 - 연도별, 광주

(단위: 명, %)

구분	2019	2020	2021	2022	2023	기간별 증가율		
	A					B	C	B-A
합계	35,660	35,946						
성별	남	14,190	14,319					
	여	21,470	21,627					
연령대별	9세 이하	4,353	4,266					
	10 ~ 19세	9,198	9,235					
	20 ~ 29세	3,110	3,108					
	30 ~ 39세	2,135	2,099					
	40 ~ 49세	5,027	5,031					
	50 ~ 59세	3,314	3,377					
	60 ~ 69세	2,082	2,193					
	70세 이상	6,441	6,637					
시군구별	동구	2,513	2,430					
	서구	7,351	7,306					
	남구	5,654	5,650					
	북구	11,237	11,443					
	광산구	8,905	9,117					

주 1) 사회보장정보시스템(행복e음)에 등록된 차상위 및 한부모가족 수급자를 연도말 기준으로 중복제거* 후 집계
 * 기준시점 다수 자격을 보유한 수급자의 경우 한명으로 집계
 2) 연령대별은 주민등록 기준의 만나이 산정
 3) 시군구별은 수급자가 등록된 관리행정지역을 기준으로 구분하여 집계
 4) 기간별 증가율은 격년별로 연도 간 증감률을 집계

표 1-25. 차상위 및 한부모가족 수급자 현황 - 연도별, 대전

(단위: 명, %)

구분	2019	2020	2021	2022	2023	기간별 증가율		
	A					B	C	B-A
합계	30,648	31,544						
성별	남	12,175	12,483					
	여	18,473	19,061					
연령대별	9세 이하	3,360	3,360					
	10 ~ 19세	7,745	7,612					
	20 ~ 29세	2,615	2,648					
	30 ~ 39세	1,883	1,919					
	40 ~ 49세	4,560	4,593					
	50 ~ 59세	2,943	3,117					
	60 ~ 69세	1,994	2,287					
	70세 이상	5,548	6,008					
시군구별	동구	6,407	6,401					
	중구	6,442	6,453					
	서구	8,368	8,440					
	유성구	4,597	5,367					
	대덕구	4,834	4,883					

주 1) 사회보장정보시스템(행복e음)에 등록된 차상위 및 한부모가족 수급자를 연도말 기준으로 중복제거* 후 집계
 * 기준시점 다수 자격을 보유한 수급자의 경우 한명으로 집계
 2) 연령대별은 주민등록 기준의 만나이 산정
 3) 시군구별은 수급자가 등록된 관리행정지역을 기준으로 구분하여 집계
 4) 기간별 증가율은 격년별로 연도 간 증감률을 집계

표 1-26. 차상위 및 한부모가족 수급자 현황 - 연도별, 울산

(단위: 명, %)

구분	2019	2020	2021	2022	2023	기간별 증가율		
	A					B	C	B-A
합계	14,430	16,066						
성별	남	5,570	6,303					
	여	8,860	9,763					
연령대별	9세 이하	1,526	1,737					
	10 ~ 19세	3,611	3,972					
	20 ~ 29세	961	1,130					
	30 ~ 39세	989	1,063					
	40 ~ 49세	2,222	2,402					
	50 ~ 59세	1,288	1,468					
	60 ~ 69세	998	1,205					
	70세 이상	2,835	3,089					
시군구별	중구	3,451	3,769					
	남구	3,645	4,056					
	동구	2,189	2,384					
	북구	2,387	2,684					
	울주군	2,758	3,173					

주 1) 사회보장정보시스템(행복e음)에 등록된 차상위 및 한부모가족 수급자를 연도말 기준으로 중복제거* 후 집계
 * 기준시점 다수 자격을 보유한 수급자의 경우 한명으로 집계
 2) 연령대별은 주민등록 기준의 만나이 산정
 3) 시군구별은 수급자가 등록된 관리행정지역을 기준으로 구분하여 집계
 4) 기간별 증가율은 격년별로 연도 간 증감률을 집계

표 1-27. 차상위 및 한부모가족 수급자 현황 - 연도별, 세종

(단위: 명, %)

구분		2019	2020	2021	2022	2023	기간별 증가율		
		A					B	C	B-A
합계		3,291	3,457						
성별	남	1,303	1,359						
	여	1,988	2,098						
연령대별	9세 이하	450	456						
	10 ~ 19세	864	921						
	20 ~ 29세	186	184						
	30 ~ 39세	232	252						
	40 ~ 49세	471	492						
	50 ~ 59세	243	268						
	60 ~ 69세	173	192						
	70세 이상	672	692						
시군구별	세종특별자치시	3,291	3,457						

주 1) 사회보장정보시스템(행복e음)에 등록된 차상위 및 한부모가족 수급자를 연도말 기준으로 중복제거* 후 집계
 * 기준시점 다수 자격을 보유한 수급자의 경우 한명으로 집계
 2) 연령대별은 주민등록 기준의 만나이 산정
 3) 시군구별은 수급자가 등록된 관리행정지역을 기준으로 구분하여 집계
 4) 기간별 증가율은 격년별로 연도 간 증감률을 집계

표 1-28. 차상위 및 한부모가족 수급자 현황 - 연도별, 경기

(단위: 명, %)

구분		2019	2020	2021	2022	2023	기간별 증가율		
		A					B	C	B-A
합계		175,257	183,234						
성별	남	70,270	73,603						
	여	104,987	109,631						
연령대별	9세 이하	18,105	18,570						
	10 ~ 19세	44,099	44,807						
	20 ~ 29세	13,706	14,645						
	30 ~ 39세	11,085	11,424						
	40 ~ 49세	25,620	26,000						
	50 ~ 59세	17,079	18,751						
	60 ~ 69세	11,103	12,514						
	70세 이상	34,460	36,523						
	시군구별	수원시	12,057	12,580					
성남시		11,895	11,585						
의정부시		10,173	10,661						
안양시		6,278	6,332						
부천시		10,990	11,254						
광명시		4,317	3,890						
평택시		6,745	7,291						
동두천시		3,357	3,625						
안산시		13,631	13,838						
고양시		12,929	13,616						
과천시		450	487						
구리시		3,126	3,061						
남양주시		11,160	12,004						
오산시		2,724	2,893						
시흥시		6,526	7,024						
군포시		3,726	3,942						
의왕시		1,787	1,845						
하남시		2,991	3,297						
용인시		7,007	7,344						
파주시		7,331	7,902						
이천시		2,609	2,635						
안성시	2,823	2,818							
김포시	4,682	5,183							
화성시	7,032	7,866							
광주시	4,099	4,481							
양주시	4,769	5,225							
포천시	3,355	3,572							
여주시	2,122	2,260							
연천군	1,213	1,235							
가평군	1,297	1,340							
양평군	2,056	2,148							

표 1-29. 차상위 및 한부모가족 수급자 현황 - 연도별, 강원

(단위: 명, %)

구분	2019	2020	2021	2022	2023	기간별 증가율		
	A					B	C	B-A
합계	35,919	37,145						
성별	남	13,320	13,751					
	여	22,599	23,394					
연령대별	9세 이하	2,963	3,001					
	10 ~ 19세	7,156	7,203					
	20 ~ 29세	2,139	2,256					
	30 ~ 39세	1,777	1,764					
	40 ~ 49세	4,168	4,249					
	50 ~ 59세	3,016	3,204					
	60 ~ 69세	2,874	3,159					
	70세 이상	11,826	12,309					
시군구별	춘천시	6,035	6,230					
	원주시	7,691	7,975					
	강릉시	5,433	5,505					
	동해시	1,894	2,068					
	태백시	1,353	1,432					
	속초시	2,254	2,326					
	삼척시	2,037	2,047					
	홍천군	1,071	1,085					
	횡성군	867	900					
	영월군	923	1,015					
	평창군	910	919					
	정선군	929	1,058					
	철원군	1,058	1,081					
	화천군	626	613					
	양구군	501	512					
	인제군	702	708					
	고성군	824	851					
	양양군	811	820					

주 1) 사회보장정보시스템(행복e음)에 등록된 차상위 및 한부모가족 수급자를 연도말 기준으로 중복제거* 후 집계
 * 기준시점 다수 자격을 보유한 수급자의 경우 한명으로 집계
 2) 연령대별은 주민등록 기준의 만나이 산정
 3) 시군구별은 수급자가 등록된 관리행정지역을 기준으로 구분하여 집계
 4) 기간별 증가율은 격년별로 연도 간 증감률을 집계

표 1-30. 차상위 및 한부모가족 수급자 현황 - 연도별, 충북

(단위: 명, %)

구분	2019	2020	2021	2022	2023	기간별 증가율		
	A					B	C	B-A
합계	29,925	31,883						
성별	남	11,100	11,821					
	여	18,825	20,062					
연령대별	9세 이하	2,989	3,160					
	10 ~ 19세	6,418	6,785					
	20 ~ 29세	1,819	1,901					
	30 ~ 39세	1,884	1,968					
	40 ~ 49세	3,543	3,784					
	50 ~ 59세	2,318	2,479					
	60 ~ 69세	2,012	2,276					
	70세 이상	8,942	9,530					
시군구별	청주시	13,113	14,040					
	충주시	4,171	4,421					
	제천시	3,867	4,094					
	보은군	880	933					
	옥천군	1,829	1,973					
	영동군	1,103	1,171					
	증평군	604	647					
	진천군	1,104	1,269					
	괴산군	1,024	1,073					
	음성군	1,595	1,560					
	단양군	635	702					

주 1) 사회보장정보시스템(행복e음)에 등록된 차상위 및 한부모가족 수급자를 연도말 기준으로 중복제거* 후 집계
 * 기준시점 다수 자격을 보유한 수급자의 경우 한명으로 집계
 2) 연령대별은 주민등록 기준의 만나이 산정
 3) 시군구별은 수급자가 등록된 관리행정지역을 기준으로 구분하여 집계
 4) 기간별 증가율은 격년별로 연도 간 증감률을 집계

표 1-31. 차상위 및 한부모가족 수급자 현황 - 연도별, 충남

(단위: 명, %)

구분	2019	2020	2021	2022	2023	기간별 증가율		
	A					B	C	B-A
합계	37,416	38,239						
성별	남	13,628	13,891					
	여	23,788	24,348					
연령대별	9세 이하	3,505	3,475					
	10 ~ 19세	7,522	7,616					
	20 ~ 29세	2,232	2,231					
	30 ~ 39세	2,199	2,211					
	40 ~ 49세	4,218	4,329					
	50 ~ 59세	2,837	2,941					
	60 ~ 69세	2,495	2,674					
	70세 이상	12,408	12,762					
시군구별	천안시	7,828	8,115					
	공주시	2,464	2,351					
	보령시	2,144	2,201					
	아산시	4,656	4,633					
	서산시	2,472	2,661					
	논산시	3,053	3,143					
	계룡시	606	657					
	당진시	2,039	2,186					
	금산군	1,852	1,927					
	부여군	2,722	2,808					
	서천군	1,864	1,804					
	청양군	689	669					
	홍성군	1,985	2,028					
	예산군	1,602	1,648					
	태안군	1,440	1,408					

주 1) 사회보장정보시스템(행복e음)에 등록된 차상위 및 한부모가족 수급자를 연도말 기준으로 중복제거* 후 집계
 * 기준시점 다수 자격을 보유한 수급자의 경우 한명으로 집계
 2) 연령대별은 주민등록 기준의 만나이 산정
 3) 시군구별은 수급자가 등록된 관리행정지역을 기준으로 구분하여 집계
 4) 기간별 증가율은 격년별로 연도 간 증감률을 집계

표 1-32. 차상위 및 한부모가족 수급자 현황 - 연도별, 전북

(단위: 명, %)

구분	2019	2020	2021	2022	2023	기간별 증가율		
	A					B	C	B-A
합계	57,816	60,139						
성별	남	21,082	21,925					
	여	36,734	38,214					
연령대별	9세 이하	5,624	5,551					
	10 ~ 19세	12,285	12,468					
	20 ~ 29세	3,131	3,409					
	30 ~ 39세	2,716	2,809					
	40 ~ 49세	5,916	6,241					
	50 ~ 59세	4,360	4,559					
	60 ~ 69세	4,387	4,662					
	70세 이상	19,397	20,440					
시군구별	전주시	16,091	16,812					
	군산시	8,240	8,543					
	익산시	9,784	10,003					
	정읍시	4,412	4,510					
	남원시	2,916	2,877					
	김제시	3,868	3,901					
	완주군	2,765	2,884					
	진안군	848	891					
	무주군	972	987					
	장수군	702	730					
	임실군	1,144	1,471					
	순창군	927	1,075					
	고창군	2,973	3,210					
	부안군	2,174	2,245					

주 1) 사회보장정보시스템(행복e음)에 등록된 차상위 및 한부모가족 수급자를 연도말 기준으로 중복제거* 후 집계
 * 기준시점 다수 자격을 보유한 수급자의 경우 한명으로 집계
 2) 연령대별은 주민등록 기준의 만나이 산정
 3) 시군구별은 수급자가 등록된 관리행정지역을 기준으로 구분하여 집계
 4) 기간별 증가율은 격년별로 연도 간 증감률을 집계

표 1-33. 차상위 및 한부모가족 수급자 현황 - 연도별, 전남

(단위: 명, %)

구분	2019	2020	2021	2022	2023	기간별 증가율		
	A					B	C	B-A
합계	56,298	56,613						
성별	남	19,286	19,423					
	여	37,012	37,190					
연령대별	9세 이하	4,454	4,301					
	10 ~ 19세	9,787	9,476					
	20 ~ 29세	2,603	2,679					
	30 ~ 39세	2,269	2,265					
	40 ~ 49세	4,841	4,917					
	50 ~ 59세	4,303	4,294					
	60 ~ 69세	4,471	4,647					
	70세 이상	23,570	24,034					
시군구별	목포시	8,097	8,079					
	여수시	6,451	6,272					
	순천시	5,081	5,065					
	나주시	3,218	3,418					
	광양시	2,884	2,966					
	담양군	1,382	1,359					
	곡성군	1,036	1,024					
	구례군	888	828					
	고흥군	2,594	2,695					
	보성군	1,919	1,858					
	화순군	1,972	1,835					
	장흥군	1,769	1,897					
	강진군	1,131	1,302					
	해남군	2,388	2,267					
	영암군	1,528	1,561					
	무안군	2,279	2,371					
	함평군	1,041	1,017					
	영광군	1,971	1,914					
	장성군	1,601	1,498					
	완도군	3,786	3,989					
진도군	1,807	1,905						
신안군	1,475	1,493						

주 1) 사회보장정보시스템(행복e음)에 등록된 차상위 및 한부모가족 수급자를 연도말 기준으로 중복제거* 후 집계
 * 기준시점 다수 자격을 보유한 수급자의 경우 한명으로 집계
 2) 연령대별은 주민등록 기준의 만나이 산정
 3) 시군구별은 수급자가 등록된 관리행정지역을 기준으로 구분하여 집계
 4) 기간별 증가율은 격년별로 연도 간 증감률을 집계

표 1-34. 차상위 및 한부모가족 수급자 현황 - 연도별, 경북

(단위: 명, %)

구분	2019	2020	2021	2022	2023	기간별 증가율		
	A					B	C	B-A
합계	59,580	62,937						
성별	남	21,195	22,475					
	여	38,385	40,462					
연령대별	9세 이하	4,988	5,226					
	10 ~ 19세	10,862	11,272					
	20 ~ 29세	3,281	3,644					
	30 ~ 39세	2,993	3,142					
	40 ~ 49세	6,518	7,034					
	50 ~ 59세	4,787	5,117					
	60 ~ 69세	4,621	4,936					
	70세 이상	21,530	22,566					
시군구별	포항시	10,751	11,333					
	경주시	4,084	4,354					
	김천시	3,293	3,594					
	안동시	4,289	4,442					
	구미시	5,361	5,967					
	영주시	3,147	3,235					
	영천시	3,135	3,250					
	상주시	2,772	2,966					
	문경시	1,688	1,723					
	경산시	5,125	5,616					
	군위군	664	683					
	의성군	1,592	1,601					
	청송군	778	805					
	영양군	536	550					
	영덕군	1,930	1,975					
	청도군	1,302	1,352					
	고령군	1,097	1,086					
	성주군	997	1,013					
	칠곡군	1,990	2,154					
	예천군	1,312	1,324					
봉화군	999	1,125						
울진군	2,351	2,392						
울릉군	387	397						

주 1) 사회보장정보시스템(행복e음)에 등록된 차상위 및 한부모가족 수급자를 연도말 기준으로 중복제거* 후 집계
 * 기준시점 다수 자격을 보유한 수급자의 경우 한명으로 집계
 2) 연령대별은 주민등록 기준의 만나이 산정
 3) 시군구별은 수급자가 등록된 관리행정지역을 기준으로 구분하여 집계
 4) 기간별 증가율은 격년별로 연도 간 증감률을 집계

표 1-35. 차상위 및 한부모가족 수급자 현황 - 연도별, 경남

(단위: 명, %)

구분	2019	2020	2021	2022	2023	기간별 증가율		
	A		B		C	B-A	C-B	C-A
합계	62,934	67,535						
성별	남	23,297	25,102					
	여	39,637	42,433					
연령대별	9세 이하	6,167	6,364					
	10 ~ 19세	14,049	14,921					
	20 ~ 29세	3,735	4,170					
	30 ~ 39세	3,579	3,796					
	40 ~ 49세	8,459	9,163					
	50 ~ 59세	5,259	5,768					
	60 ~ 69세	4,298	4,931					
	70세 이상	17,388	18,422					
시군구별	창원시	14,986	16,269					
	진주시	6,160	6,410					
	통영시	3,315	3,614					
	사천시	2,223	2,420					
	김해시	9,982	10,692					
	밀양시	2,823	2,888					
	거제시	3,110	3,677					
	양산시	6,526	7,404					
	의령군	767	815					
	함안군	1,368	1,469					
	창녕군	1,407	1,514					
	고성군	1,492	1,649					
	남해군	1,670	1,761					
	하동군	1,411	1,413					
	산청군	1,067	1,084					
	함양군	1,274	1,276					
	거창군	2,281	2,179					
합천군	1,072	1,001						

주 1) 사회보장정보시스템(행복e음)에 등록된 차상위 및 한부모가족 수급자를 연도말 기준으로 중복제거* 후 집계
 * 기준시점 다수 자격을 보유한 수급자의 경우 한명으로 집계
 2) 연령대별은 주민등록 기준의 만나이 산정
 3) 시군구별은 수급자가 등록된 관리행정지역을 기준으로 구분하여 집계
 4) 기간별 증가율은 격년별로 연도 간 증감률을 집계

표 1-36. 차상위 및 한부모가족 수급자 현황 - 연도별, 제주

(단위: 명, %)


구분	2019	2020	2021	2022	2023	기간별 증가율		
	A		B		C	B-A	C-B	C-A
합계	13,185	14,033						
성별	남	5,347	5,723					
	여	7,838	8,310					
연령대별	9세 이하	1,657	1,774					
	10 ~ 19세	3,556	3,764					
	20 ~ 29세	914	1,004					
	30 ~ 39세	781	837					
	40 ~ 49세	1,838	1,927					
	50 ~ 59세	1,200	1,382					
	60 ~ 69세	656	716					
	70세 이상	2,583	2,629					
시군구별	제주시	9,446	10,010					
	서귀포시	3,739	4,023					

주 1) 사회보장정보시스템(행복e음)에 등록된 차상위 및 한부모가족 수급자를 연도말 기준으로 중복제거* 후 집계
 * 기준시점 다수 자격을 보유한 수급자의 경우 한명으로 집계
 2) 연령대별은 주민등록 기준의 만나이 산정
 3) 시군구별은 수급자가 등록된 관리행정지역을 기준으로 구분하여 집계
 4) 기간별 증가율은 격년별로 연도 간 증감률을 집계



II

차상위 및 한부모가족 수급자 상세 현황



II. 차상위 및 한부모가족 수급자 상세 현황

표 2-1. 차상위 및 한부모가족 수급자 자격별 현황(중복허용)

(단위: 명)

구분	차상위본인부담 경감대상자	차상위 자활	차상위 장애아동수당	차상위 장애수당	차상위 장애연금	차상위 계층확인	한부모 가족	
합계	276,997	13,136	5,926	124,713	41,037	173,278	457,236	
성별	남	116,770	5,206	3,878	45,378	19,190	60,046	177,312
	여	160,227	7,930	2,048	79,335	21,847	113,232	279,924
연령대별	9세 이하	36,845	1	1,900	0	0	4,720	66,077
	10 ~ 19세	73,422	24	3,959	118	478	8,487	169,888
	20 ~ 29세	3,532	658	67	1,639	2,577	19,622	49,761
	30 ~ 39세	3,806	1,066	0	2,644	5,372	9,625	34,846
	40 ~ 49세	13,805	2,520	0	5,287	4,316	21,662	90,732
	50 ~ 59세	24,696	4,322	0	7,971	3,913	20,741	42,073
	60 ~ 69세	33,572	4,159	0	16,296	5,981	17,899	3,196
	70세 이상	87,319	386	0	90,758	18,400	70,522	663
시도별	서울	43,046	1,230	727	16,234	6,520	37,702	66,741
	부산	19,310	980	387	8,948	2,562	12,319	36,054
	대구	18,579	476	288	6,193	1,867	7,465	26,567
	인천	14,124	490	389	6,570	2,071	7,019	34,268
	광주	12,453	458	169	3,789	1,196	3,418	19,107
	대전	8,670	649	195	3,245	1,084	5,753	15,922
	울산	3,861	322	133	1,940	858	2,176	9,066
	세종	1,024	57	18	411	141	408	1,846
	경기	48,999	1,728	1,379	20,428	8,894	27,975	94,932
	강원	10,641	804	227	6,138	1,621	7,011	15,412
	충북	8,171	522	267	5,055	1,564	5,179	14,683
	충남	7,913	634	233	5,683	1,708	8,193	17,070
	전북	23,563	1,031	346	9,052	2,089	9,207	22,807
	전남	18,556	1,347	268	10,468	2,355	11,479	18,306
	경북	16,095	872	363	10,235	2,786	14,310	24,260
경남	17,262	1,416	428	8,882	3,141	12,238	32,265	
제주	4,730	120	109	1,442	580	1,426	7,930	
월별	1월	263,845	11,982	5,677	119,916	42,447	142,874	452,198
	2월	263,306	12,362	5,572	119,925	42,076	143,610	450,837
	3월	264,480	12,712	5,419	120,198	41,500	152,046	447,710
	4월	265,837	12,901	5,451	120,631	41,309	156,751	447,944
	5월	268,322	13,073	5,575	121,512	41,275	160,131	451,227
	6월	270,816	13,090	5,686	122,512	41,272	164,020	453,865
	7월	273,176	13,163	5,763	123,304	41,305	166,400	456,509
	8월	273,586	13,182	5,840	123,716	41,310	167,864	457,241
	9월	274,851	13,205	5,877	124,077	41,280	169,994	456,458
	10월	276,739	13,294	5,924	123,966	41,186	172,121	458,183
	11월	277,739	13,235	6,015	125,254	41,090	173,501	458,154
	12월	276,997	13,136	5,926	124,713	41,037	173,278	457,236

주 1) 중복허용은 사회복지정보시스템(행복e음)에 등록된 차상위 및 한부모가족 수급자를 연도말 기준으로 중복허용하여 자격별로 집계
 * 중복허용 기준: 기준시점 다수에 자격을 보유한 수급자의 경우 각 자격별로 집계
 2) 연령대별은 주민등록 기준의 만나이 산정
 3) 시도별은 수급자가 등록된 관리행정지역을 기준으로 구분하여 집계
 4) 월별은 자격 보유를 각 월말 기준으로 구분해 집계

표 2-2. 차상위 및 한부모가족 수급자 자격별 현황(중복제거)

(단위: 명)

구분	차상위본인부담 경감대상자	차상위 자활	차상위 장애아동수당	차상위 장애수당	차상위 장애연금	차상위 계층확인	한부모 가족	
합계	276,997	11,387	2,598	100,670	32,972	172,373	384,489	
성별	남	116,770	4,488	1,752	36,275	14,982	59,769	144,442
	여	160,227	6,899	846	64,395	17,990	112,604	240,047
연령대별	9세 이하	36,845	1	840	0	0	4,694	48,913
	10 ~ 19세	73,422	19	1,700	93	274	8,464	132,632
	20 ~ 29세	3,532	618	58	1,330	2,010	19,601	45,424
	30 ~ 39세	3,806	988	0	2,232	4,909	9,602	32,737
	40 ~ 49세	13,805	2,184	0	4,051	3,476	21,612	83,395
	50 ~ 59세	24,696	3,644	0	5,764	2,633	20,676	37,980
	60 ~ 69세	33,572	3,589	0	12,366	4,333	17,812	2,847
	70세 이상	87,319	344	0	74,834	15,337	69,912	561
시도별	서울	43,046	1,017	286	13,069	5,317	37,586	55,613
	부산	19,310	890	188	7,189	2,027	12,281	30,967
	대구	18,579	399	98	4,776	1,477	7,441	22,069
	인천	14,124	442	172	5,499	1,690	6,949	30,214
	광주	12,453	388	47	2,987	929	3,393	15,749
	대전	8,670	578	82	2,613	863	5,726	13,012
	울산	3,861	280	66	1,688	741	2,161	7,269
	세종	1,024	50	10	331	110	408	1,524
	경기	48,999	1,441	671	16,674	7,340	27,845	80,264
	강원	10,641	698	104	5,000	1,288	6,972	12,442
	충북	8,171	454	117	4,217	1,269	5,150	12,505
	충남	7,913	573	139	4,797	1,398	8,133	15,286
	전북	23,563	869	106	6,748	1,519	9,127	18,207
	전남	18,556	1,191	103	8,280	1,822	11,392	15,269
	경북	16,095	755	163	8,408	2,245	14,229	21,042
경남	17,262	1,258	211	7,322	2,487	12,163	26,832	
제주	4,730	104	35	1,072	450	1,417	6,225	
월별	1월	263,845	10,174	2,336	96,054	34,032	142,056	391,669
	2월	263,306	10,507	2,292	96,124	33,681	142,787	389,966
	3월	264,480	10,828	2,214	96,491	33,207	151,236	382,181
	4월	265,837	11,026	2,225	96,898	33,060	155,952	380,472
	5월	268,322	11,186	2,317	97,636	33,048	159,308	382,841
	6월	270,816	11,238	2,417	98,507	33,048	163,184	384,476
	7월	273,176	11,317	2,476	99,222	33,100	165,558	386,189
	8월	273,586	11,361	2,543	99,675	33,156	167,001	386,394
	9월	274,851	11,392	2,557	99,981	33,143	169,148	384,739
	10월	276,739	11,493	2,551	99,912	33,088	171,267	385,625
	11월	277,739	11,467	2,608	101,009	33,007	172,616	385,372
	12월	276,997	11,387	2,598	100,670	32,972	172,373	384,489

주 1) 중복제거는 사회복지정보시스템(행복e음)에 등록된 차상위 및 한부모가족 수급자를 연도말 기준으로 중복제거 후 자격별로 집계
 * 중복제거 기준: 기준시점 다수의 자격을 보유한 수급자의 경우 우선순위가 가장 높은 자격에 한명으로 집계
 ※ 우선순위 기준: 좌측에 차상위본인부담경감대상자 자격이 우선순위가 가장 높고 우측에 한부모가족 자격이 우선순위가 가장 낮음
 2) 연령대별은 주민등록 기준의 만나이 산정
 3) 시도별은 수급자가 등록된 관리행정지역을 기준으로 구분하여 집계
 4) 월별은 자격 보유를 각 월말 기준으로 구분해 집계

표 2-3. 차상위 및 한부모가족 수급자 자격별 현황 - 서울

(단위: 명)

구분	차상위본인부담 경감대상자	차상위 자활	차상위 장애아동 수당	차상위 장애수당	차상위 장애인연금	차상위 계층확인	한부모 가족	
합계	43,046	1,017	286	13,069	5,317	37,586	55,613	
성별	남	18,743	516	193	5,440	2,689	15,153	20,738
	여	24,303	501	93	7,629	2,628	22,433	34,875
연령대별	9세 이하	5,141	0	99	0	0	958	5,842
	10 ~ 19세	11,138	1	184	7	42	2,169	19,746
	20 ~ 29세	708	47	3	221	313	5,983	6,771
	30 ~ 39세	576	85	0	425	1,131	2,642	3,636
	40 ~ 49세	2,338	221	0	750	761	5,946	11,871
	50 ~ 59세	4,618	351	0	1,014	466	6,281	7,067
	60 ~ 69세	6,047	296	0	1,852	632	4,873	579
	70세 이상	12,480	16	0	8,800	1,972	8,734	101
월별	1월	41,101	773	263	12,245	5,300	30,964	61,148
	2월	41,020	808	268	12,241	5,234	31,015	60,801
	3월	41,162	865	252	12,329	5,200	33,292	58,309
	4월	41,213	902	250	12,414	5,206	34,939	56,866
	5월	41,529	931	253	12,482	5,220	35,397	57,011
	6월	41,987	924	260	12,572	5,248	36,047	57,091
	7월	42,353	946	266	12,710	5,264	36,311	56,927
	8월	42,441	971	273	12,798	5,297	36,485	56,952
	9월	42,616	1,010	275	12,797	5,324	37,190	55,901
	10월	42,819	1,014	270	12,832	5,316	37,432	55,861
	11월	43,133	1,007	278	12,967	5,302	37,611	55,750
	12월	43,046	1,017	286	13,069	5,317	37,586	55,613

주 1) 사회보장정보시스템(행복e음)에 등록된 차상위 및 한부모가족 수급자를 연도말 기준으로 중복제거* 후 집계
 * 중복제거 기준: 기준시점 다수의 자격을 보유한 수급자의 경우 우선순위가 가장 높은 자격에 한명으로 집계
 ※ 우선순위 기준: 좌측에 차상위본인부담경감대상자 자격이 우선순위가 가장 높고 우측에 한부모가족 자격이 우선순위가 가장 낮음
 2) 연령대별은 주민등록 기준의 만나이 산정
 3) 월별은 자격 보유를 각 월말 기준으로 구분하여 집계

표 2-4. 차상위 및 한부모가족 수급자 자격별 현황 - 부산

(단위: 명)

구분	차상위본인부담 경감대상자	차상위 자활	차상위 장애아동수당	차상위 장애수당	차상위 장애인연금	차상위 계층확인	한부모 가족	
합계	19,310	890	188	7,189	2,027	12,281	30,967	
성별	남	7,806	351	134	2,913	932	4,535	11,662
	여	11,504	539	54	4,276	1,095	7,746	19,305
연령대별	9세 이하	1,945	0	62	0	0	434	3,717
	10 ~ 19세	4,043	1	124	7	11	698	10,643
	20 ~ 29세	212	43	2	91	99	1,686	3,963
	30 ~ 39세	235	59	0	144	214	742	2,254
	40 ~ 49세	938	165	0	256	174	2,003	6,751
	50 ~ 59세	1,683	331	0	370	165	1,598	3,383
	60 ~ 69세	2,825	286	0	1,099	319	1,300	208
	70세 이상	7,429	5	0	5,222	1,045	3,820	48
월별	1월	18,161	877	163	6,821	2,093	9,087	32,128
	2월	18,155	902	163	6,825	2,051	9,111	32,000
	3월	18,229	902	156	6,824	2,025	10,935	30,632
	4월	18,248	887	159	6,855	2,015	11,453	30,408
	5월	18,477	922	164	6,932	2,007	11,679	30,422
	6월	18,698	936	171	7,018	2,008	11,970	30,532
	7월	18,893	944	175	7,082	2,027	12,024	30,812
	8월	18,937	910	190	7,098	2,029	12,052	30,817
	9월	19,042	909	187	7,122	2,038	12,093	30,794
	10월	19,236	910	182	7,140	2,045	12,231	30,994
	11월	19,340	901	187	7,204	2,025	12,311	30,944
	12월	19,310	890	188	7,189	2,027	12,281	30,967

주 1) 사회보장정보시스템(행복e음)에 등록된 차상위 및 한부모가족 수급자를 연도말 기준으로 중복제거* 후 집계
 * 중복제거 기준: 기준시점 다수의 자격을 보유한 수급자의 경우 우선순위가 가장 높은 자격에 한명으로 집계
 ※ 우선순위 기준: 좌측에 차상위본인부담경감대상자 자격이 우선순위가 가장 높고 우측에 한부모가족 자격이 우선순위가 가장 낮음
 2) 연령대별은 주민등록 기준의 만나이 산정
 3) 월별은 자격 보유를 각 월말 기준으로 구분하여 집계

표 2-5. 차상위 및 한부모가족 수급자 자격별 현황 - 대구

(단위: 명)

구분	차상위본인부담 경감대상자	차상위 자활	차상위 장애아동수당	차상위 장애수당	차상위 장애연금	차상위 계층확인	한부모 가족	
합계	18,579	399	98	4,776	1,477	7,441	22,069	
성별	남	7,895	133	70	1,782	675	2,617	8,287
	여	10,684	266	28	2,994	802	4,824	13,782
연령대별	9세 이하	2,523	0	25	0	0	193	2,394
	10 ~ 19세	5,203	0	66	2	9	373	7,222
	20 ~ 29세	267	21	7	66	88	1,049	3,171
	30 ~ 39세	261	41	0	107	225	526	1,575
	40 ~ 49세	982	72	0	219	142	1,273	4,934
	50 ~ 59세	1,757	140	0	328	107	978	2,582
	60 ~ 69세	2,303	122	0	653	220	732	175
	70세 이상	5,283	3	0	3,401	686	2,317	16
월별	1월	17,598	341	82	4,438	1,460	5,718	23,349
	2월	17,513	345	82	4,427	1,459	5,739	23,060
	3월	17,579	336	74	4,434	1,444	6,657	21,897
	4월	17,670	354	78	4,450	1,447	6,841	21,886
	5월	17,904	366	76	4,485	1,464	6,937	22,016
	6월	18,091	378	84	4,543	1,487	7,080	22,126
	7월	18,301	389	89	4,600	1,492	7,162	22,215
	8월	18,344	396	90	4,635	1,488	7,229	22,215
	9월	18,403	385	93	4,673	1,487	7,312	22,075
	10월	18,558	393	94	4,713	1,484	7,451	22,083
	11월	18,632	399	95	4,766	1,484	7,437	22,129
	12월	18,579	399	98	4,776	1,477	7,441	22,069

주 1) 사회보장정보시스템(행복e음)에 등록된 차상위 및 한부모가족 수급자를 연도말 기준으로 중복제거* 후 집계
 * 중복제거 기준: 기준시점 다수의 자격을 보유한 수급자의 경우 우선순위가 가장 높은 자격에 한명으로 집계
 ※ 우선순위 기준: 좌측에 차상위본인부담경감대상자 자격이 우선순위가 가장 높고 우측에 한부모가족 자격이 우선순위가 가장 낮음
 2) 연령대별은 주민등록 기준의 만나이 산정
 3) 월별은 자격 보유를 각 월말 기준으로 구분하여 집계

표 2-6. 차상위 및 한부모가족 수급자 자격별 현황 - 인천

(단위: 명)

구분	차상위본인부담 경감대상자	차상위 자활	차상위 장애아동수당	차상위 장애수당	차상위 장애연금	차상위 계층확인	한부모 가족	
합계	14,124	442	172	5,499	1,690	6,949	30,214	
성별	남	6,206	182	126	2,148	760	2,542	11,072
	여	7,918	260	46	3,351	930	4,407	19,142
연령대별	9세 이하	2,199	0	64	0	0	220	4,236
	10 ~ 19세	4,018	0	108	12	20	347	10,358
	20 ~ 29세	184	22	0	78	117	926	3,426
	30 ~ 39세	194	37	0	129	263	425	2,799
	40 ~ 49세	716	96	0	214	153	920	6,466
	50 ~ 59세	1,208	144	0	313	129	964	2,691
	60 ~ 69세	1,539	142	0	752	246	718	209
	70세 이상	4,066	1	0	4,001	762	2,429	29
월별	1월	12,357	395	132	5,089	1,704	5,978	29,922
	2월	12,449	396	131	5,139	1,682	5,996	29,904
	3월	12,557	409	124	5,159	1,646	6,047	29,754
	4월	12,676	394	135	5,234	1,640	6,145	29,519
	5월	12,908	403	137	5,278	1,646	6,233	29,513
	6월	13,194	411	145	5,371	1,645	6,447	29,833
	7월	13,469	421	153	5,420	1,672	6,660	30,124
	8월	13,609	430	162	5,488	1,686	6,720	30,190
	9월	13,811	425	167	5,556	1,679	6,828	30,253
	10월	13,985	439	171	5,594	1,682	6,929	30,224
	11월	14,111	435	170	5,633	1,677	7,045	30,236
	12월	14,124	442	172	5,499	1,690	6,949	30,214

주 1) 사회보장정보시스템(행복e음)에 등록된 차상위 및 한부모가족 수급자를 연도말 기준으로 중복제거* 후 집계
 * 중복제거 기준: 기준시점 다수의 자격을 보유한 수급자의 경우 우선순위가 가장 높은 자격에 한명으로 집계
 ※ 우선순위 기준: 좌측에 차상위본인부담경감대상자 자격이 우선순위가 가장 높고 우측에 한부모가족 자격이 우선순위가 가장 낮음
 2) 연령대별은 주민등록 기준의 만나이 산정
 3) 월별은 자격 보유를 각 월말 기준으로 구분하여 집계

표 2-7. 차상위 및 한부모가족 수급자 자격별 현황 - 광주

(단위: 명)

구분	차상위본인부담 경감대상자	차상위 자활	차상위 장애아동수당	차상위 장애수당	차상위 장애인연금	차상위 계층확인	한부모 가족	
합계	12,453	388	47	2,987	929	3,393	15,749	
성별	남	5,503	101	29	1,106	404	1,235	5,941
	여	6,950	287	18	1,881	525	2,158	9,808
연령대별	9세 이하	2,227	0	14	0	0	79	1,946
	10 ~ 19세	4,241	0	33	1	10	144	4,806
	20 ~ 29세	200	15	0	56	73	488	2,276
	30 ~ 39세	184	33	0	90	118	241	1,433
	40 ~ 49세	621	79	0	146	96	450	3,639
	50 ~ 59세	1,055	120	0	188	68	430	1,516
	60 ~ 69세	1,181	135	0	331	112	307	127
	70세 이상	2,744	6	0	2,175	452	1,254	6
월별	1월	12,249	377	60	2,913	990	3,200	15,681
	2월	12,199	389	54	2,899	984	3,220	15,571
	3월	12,131	415	53	2,888	966	3,257	15,426
	4월	12,195	416	55	2,908	951	3,341	15,400
	5월	12,350	412	62	2,926	947	3,353	15,611
	6월	12,391	400	67	2,977	941	3,411	15,685
	7월	12,393	391	67	2,998	939	3,395	15,776
	8월	12,434	388	67	3,001	944	3,386	15,801
	9월	12,413	393	64	2,984	938	3,386	15,712
	10월	12,478	396	65	2,981	936	3,427	15,771
	11월	12,479	379	68	2,996	927	3,424	15,791
	12월	12,453	388	47	2,987	929	3,393	15,749

주 1) 사회보장정보시스템(행복e음)에 등록된 차상위 및 한부모가족 수급자를 연도말 기준으로 중복제거* 후 집계
 * 중복제거 기준: 기준시점 다수의 자격을 보유한 수급자의 경우 우선순위가 가장 높은 자격에 한명으로 집계
 ※ 우선순위 기준: 좌측에 차상위본인부담경감대상자 자격이 우선순위가 가장 높고 우측에 한부모가족 자격이 우선순위가 가장 낮음
 2) 연령대별은 주민등록 기준의 만나이 산정
 3) 월별은 자격 보유를 각 월말 기준으로 구분하여 집계

표 2-8. 차상위 및 한부모가족 수급자 자격별 현황 - 대전

(단위: 명)

구분	차상위본인부담 경감대상자	차상위 자활	차상위 장애아동수당	차상위 장애수당	차상위 장애인연금	차상위 계층확인	한부모 가족	
합계	8,670	578	82	2,613	863	5,726	13,012	
성별	남	3,749	218	55	1,020	424	2,105	4,912
	여	4,921	360	27	1,593	439	3,621	8,100
연령대별	9세 이하	1,438	0	25	0	0	220	1,677
	10 ~ 19세	2,647	1	56	6	10	397	4,495
	20 ~ 29세	151	29	1	42	66	799	1,560
	30 ~ 39세	134	61	0	62	111	438	1,113
	40 ~ 49세	436	125	0	123	69	1,022	2,818
	50 ~ 59세	771	167	0	156	93	672	1,258
	60 ~ 69세	952	178	0	370	115	599	73
	70세 이상	2,141	17	0	1,854	399	1,579	18
월별	1월	8,196	447	72	2,455	889	4,321	14,100
	2월	8,201	459	74	2,459	886	4,354	13,991
	3월	8,223	476	74	2,487	852	5,119	13,206
	4월	8,344	486	71	2,493	855	5,251	13,168
	5월	8,502	521	78	2,521	848	5,365	13,248
	6월	8,556	518	81	2,543	851	5,460	13,259
	7월	8,610	532	83	2,554	868	5,546	13,300
	8월	8,628	538	80	2,577	874	5,606	13,257
	9월	8,629	554	78	2,587	875	5,633	13,177
	10월	8,665	566	80	2,599	874	5,686	13,120
	11월	8,692	575	79	2,609	868	5,723	13,111
	12월	8,670	578	82	2,613	863	5,726	13,012

주 1) 사회보장정보시스템(행복e음)에 등록된 차상위 및 한부모가족 수급자를 연도말 기준으로 중복제거* 후 집계
 * 중복제거 기준: 기준시점 다수의 자격을 보유한 수급자의 경우 우선순위가 가장 높은 자격에 한명으로 집계
 ※ 우선순위 기준: 좌측에 차상위본인부담경감대상자 자격이 우선순위가 가장 높고 우측에 한부모가족 자격이 우선순위가 가장 낮음
 2) 연령대별은 주민등록 기준의 만나이 산정
 3) 월별은 자격 보유를 각 월말 기준으로 구분하여 집계

표 2-9. 차상위 및 한부모가족 수급자 자격별 현황 - 울산

(단위: 명)

구분	차상위본인부담 경감대상자	차상위 자활	차상위 장애아동수당	차상위 장애수당	차상위 장애인연금	차상위 계층확인	한부모 가족	
합계	3,861	280	66	1,688	741	2,161	7,269	
성별	남	1,735	111	44	670	306	777	2,660
	여	2,126	169	22	1,018	435	1,384	4,609
연령대별	9세 이하	647	0	16	0	0	96	978
	10 ~ 19세	1,285	0	44	1	8	193	2,441
	20 ~ 29세	39	14	6	21	43	219	788
	30 ~ 39세	54	34	0	44	89	138	704
	40 ~ 49세	230	60	0	71	63	300	1,678
	50 ~ 59세	364	90	0	104	45	246	619
	60 ~ 69세	484	82	0	269	104	219	47
	70세 이상	758	0	0	1,178	389	750	14
	월별	1월	3,281	209	54	1,577	773	1,561
2월		3,299	231	57	1,584	763	1,555	7,051
3월		3,354	245	55	1,588	732	1,783	6,928
4월		3,407	251	58	1,593	731	1,829	6,994
5월		3,469	259	61	1,611	733	1,896	7,078
6월		3,610	270	62	1,632	741	2,000	7,170
7월		3,676	284	65	1,644	742	2,041	7,209
8월		3,692	282	64	1,648	750	2,071	7,223
9월		3,753	280	63	1,635	746	2,097	7,223
10월		3,796	284	64	1,645	737	2,130	7,283
11월		3,845	282	65	1,674	742	2,157	7,285
12월		3,861	280	66	1,688	741	2,161	7,269

주 1) 사회보장정보시스템(행복e음)에 등록된 차상위 및 한부모가족 수급자를 연도말 기준으로 중복제거* 후 집계
 * 중복제거 기준: 기준시점 다수의 자격을 보유한 수급자의 경우 우선순위가 가장 높은 자격에 한명으로 집계
 ※ 우선순위 기준: 좌측에 차상위본인부담경감대상자 자격이 우선순위가 가장 높고 우측에 한부모가족 자격이 우선순위가 가장 낮음
 2) 연령대별은 주민등록 기준의 만나이 산정
 3) 월별은 자격 보유를 각 월말 기준으로 구분하여 집계

표 2-10. 차상위 및 한부모가족 수급자 자격별 현황 - 세종

(단위: 명)

구분	차상위본인부담 경감대상자	차상위 자활	차상위 장애아동수당	차상위 장애수당	차상위 장애인연금	차상위 계층확인	한부모 가족	
합계	1,024	50	10	331	110	408	1,524	
성별	남	441	23	7	107	55	159	567
	여	583	27	3	224	55	249	957
연령대별	9세 이하	182	0	5	0	0	23	246
	10 ~ 19세	318	0	5	0	2	34	562
	20 ~ 29세	6	1	0	10	3	48	116
	30 ~ 39세	12	4	0	9	21	38	168
	40 ~ 49세	61	9	0	13	13	70	326
	50 ~ 59세	83	20	0	16	5	44	100
	60 ~ 69세	91	15	0	35	14	32	5
	70세 이상	271	1	0	248	52	119	1
	월별	1월	998	38	5	317	125	316
2월		989	37	5	317	120	325	1,496
3월		998	38	8	318	116	337	1,505
4월		1,020	41	9	328	116	340	1,503
5월		1,031	38	8	333	116	365	1,563
6월		1,043	38	7	320	114	378	1,571
7월		1,040	41	8	325	118	371	1,592
8월		1,031	43	8	328	118	363	1,602
9월		1,026	44	9	331	116	391	1,509
10월		1,034	47	9	327	111	404	1,518
11월		1,028	49	9	330	118	413	1,510
12월		1,024	50	10	331	110	408	1,524

주 1) 사회보장정보시스템(행복e음)에 등록된 차상위 및 한부모가족 수급자를 연도말 기준으로 중복제거* 후 집계
 * 중복제거 기준: 기준시점 다수의 자격을 보유한 수급자의 경우 우선순위가 가장 높은 자격에 한명으로 집계
 ※ 우선순위 기준: 좌측에 차상위본인부담경감대상자 자격이 우선순위가 가장 높고 우측에 한부모가족 자격이 우선순위가 가장 낮음
 2) 연령대별은 주민등록 기준의 만나이 산정
 3) 월별은 자격 보유를 각 월말 기준으로 구분하여 집계

표 2-11. 차상위 및 한부모가족 수급자 자격별 현황 - 경기

(단위: 명)

구분	차상위본인부담 경감대상자	차상위 자활	차상위 장애아동수당	차상위 장애수당	차상위 장애인연금	차상위 계층확인	한부모 가족	
합계	48,999	1,441	671	16,674	7,340	27,845	80,264	
성별	남	21,585	607	445	6,703	3,464	11,262	29,537
	여	27,414	834	226	9,971	3,876	16,583	50,727
연령대별	9세 이하	7,036	0	192	0	0	980	10,362
	10 ~ 19세	14,582	4	464	23	68	1,870	27,796
	20 ~ 29세	754	70	15	277	422	3,954	9,153
	30 ~ 39세	714	136	0	485	1,342	1,672	7,075
	40 ~ 49세	2,616	316	0	879	884	3,737	17,568
	50 ~ 59세	4,817	518	0	1,166	598	3,942	7,710
	60 ~ 69세	5,666	364	0	2,151	855	3,008	470
	70세 이상	12,814	33	0	11,693	3,171	8,682	130
월별	1월	46,274	1,387	597	15,771	7,340	22,763	80,437
	2월	46,260	1,417	586	15,840	7,344	22,885	80,068
	3월	46,690	1,468	567	15,917	7,292	23,474	79,464
	4월	47,012	1,510	572	16,019	7,259	24,003	79,494
	5월	47,340	1,519	590	16,219	7,320	24,631	79,926
	6월	47,763	1,501	614	16,391	7,358	25,394	80,226
	7월	48,195	1,446	621	16,512	7,361	25,943	80,510
	8월	48,294	1,454	641	16,563	7,374	26,352	80,499
	9월	48,499	1,446	654	16,667	7,371	26,834	80,220
	10월	48,877	1,478	655	16,504	7,355	27,391	80,614
	11월	49,153	1,470	669	16,908	7,379	27,879	80,627
	12월	48,999	1,441	671	16,674	7,340	27,845	80,264

주 1) 사회보장정보시스템(행복e음)에 등록된 차상위 및 한부모가족 수급자를 연도말 기준으로 중복제거* 후 집계
 * 중복제거 기준: 기준시점 다수의 자격을 보유한 수급자의 경우 우선순위가 가장 높은 자격에 한명으로 집계
 ※ 우선순위 기준: 좌측에 차상위본인부담경감대상자 자격이 우선순위가 가장 높고 우측에 한부모가족 자격이 우선순위가 가장 낮음
 2) 연령대별은 주민등록 기준의 만나이 산정
 3) 월별은 자격 보유를 각 월말 기준으로 구분하여 집계

표 2-12. 차상위 및 한부모가족 수급자 자격별 현황 - 강원

(단위: 명)

구분	차상위본인부담 경감대상자	차상위 자활	차상위 장애아동수당	차상위 장애수당	차상위 장애인연금	차상위 계층확인	한부모 가족	
합계	10,641	698	104	5,000	1,288	6,972	12,442	
성별	남	4,326	252	69	1,672	542	2,195	4,695
	여	6,315	446	35	3,328	746	4,777	7,747
연령대별	9세 이하	1,265	0	34	0	0	180	1,522
	10 ~ 19세	2,563	0	69	7	9	251	4,304
	20 ~ 29세	95	43	1	34	66	554	1,463
	30 ~ 39세	121	60	0	62	137	284	1,100
	40 ~ 49세	440	116	0	154	123	673	2,743
	50 ~ 59세	809	198	0	243	113	676	1,165
	60 ~ 69세	1,333	222	0	607	171	709	117
	70세 이상	4,015	59	0	3,893	669	3,645	28
월별	1월	10,396	620	99	4,955	1,415	5,682	12,762
	2월	10,367	624	97	4,934	1,374	5,756	12,717
	3월	10,444	645	94	4,946	1,347	6,101	12,549
	4월	10,505	669	95	4,956	1,326	6,173	12,599
	5월	10,570	675	100	4,977	1,314	6,334	12,697
	6월	10,648	693	96	4,990	1,296	6,532	12,685
	7월	10,712	706	99	5,003	1,299	6,610	12,748
	8월	10,700	707	97	5,014	1,296	6,618	12,703
	9월	10,691	707	99	5,018	1,291	6,668	12,702
	10월	10,733	705	97	5,021	1,284	6,933	12,550
	11월	10,687	707	100	5,028	1,292	6,936	12,469
	12월	10,641	698	104	5,000	1,288	6,972	12,442

주 1) 사회보장정보시스템(행복e음)에 등록된 차상위 및 한부모가족 수급자를 연도말 기준으로 중복제거* 후 집계
 * 중복제거 기준: 기준시점 다수의 자격을 보유한 수급자의 경우 우선순위가 가장 높은 자격에 한명으로 집계
 ※ 우선순위 기준: 좌측에 차상위본인부담경감대상자 자격이 우선순위가 가장 높고 우측에 한부모가족 자격이 우선순위가 가장 낮음
 2) 연령대별은 주민등록 기준의 만나이 산정
 3) 월별은 자격 보유를 각 월말 기준으로 구분하여 집계

표 2-13. 차상위 및 한부모가족 수급자 자격별 현황 - 충북

(단위: 명)

구분	차상위본인부담 경감대상자	차상위 자활	차상위 장애아동수당	차상위 장애수당	차상위 장애인연금	차상위 계층확인	한부모 가족	
합계	8,171	454	117	4,217	1,269	5,150	12,505	
성별	남	3,342	199	70	1,374	573	1,580	4,683
	여	4,829	255	47	2,843	696	3,570	7,822
연령대별	9세 이하	1,179	0	41	0	0	156	1,784
	10 ~ 19세	2,029	0	73	5	5	163	4,510
	20 ~ 29세	91	34	3	56	122	323	1,272
	30 ~ 39세	131	55	0	89	225	216	1,252
	40 ~ 49세	423	71	0	136	110	429	2,615
	50 ~ 59세	689	134	0	209	99	375	973
	60 ~ 69세	917	142	0	466	153	514	84
	70세 이상	2,712	18	0	3,256	555	2,974	15
	월별	1월	7,514	410	111	3,951	1,372	4,253
2월		7,512	426	107	3,949	1,342	4,336	12,357
3월		7,583	423	106	3,995	1,315	4,378	12,268
4월		7,696	434	102	3,998	1,314	4,473	12,300
5월		7,779	435	110	4,065	1,303	4,635	12,362
6월		7,865	441	117	4,114	1,296	4,807	12,450
7월		8,026	450	119	4,143	1,285	4,955	12,541
8월		8,043	453	116	4,161	1,290	5,021	12,579
9월		8,154	452	116	4,181	1,286	5,092	12,560
10월		8,223	457	115	4,206	1,279	5,131	12,584
11월		8,235	466	117	4,213	1,276	5,173	12,480
12월		8,171	454	117	4,217	1,269	5,150	12,505

주 1) 사회보장정보시스템(행복e음)에 등록된 차상위 및 한부모가족 수급자를 연도말 기준으로 중복제거* 후 집계
 * 중복제거 기준: 기준시점 다수의 자격을 보유한 수급자의 경우 우선순위가 가장 높은 자격에 한명으로 집계
 ※ 우선순위 기준: 좌측에 차상위본인부담경감대상자 자격이 우선순위가 가장 높고 우측에 한부모가족 자격이 우선순위가 가장 낮음
 2) 연령대별은 주민등록 기준의 만나이 산정
 3) 월별은 자격 보유를 각 월말 기준으로 구분하여 집계

표 2-14. 차상위 및 한부모가족 수급자 자격별 현황 - 충남

(단위: 명)

구분	차상위본인부담 경감대상자	차상위 자활	차상위 장애아동수당	차상위 장애수당	차상위 장애인연금	차상위 계층확인	한부모 가족	
합계	7,913	573	139	4,797	1,398	8,133	15,286	
성별	남	3,188	205	92	1,581	634	2,238	5,953
	여	4,725	368	47	3,216	764	5,895	9,333
연령대별	9세 이하	796	0	52	0	0	191	2,436
	10 ~ 19세	1,620	2	82	4	8	253	5,647
	20 ~ 29세	91	41	5	42	94	443	1,515
	30 ~ 39세	112	48	0	72	162	325	1,492
	40 ~ 49세	396	108	0	151	153	594	2,927
	50 ~ 59세	666	181	0	222	104	618	1,150
	60 ~ 69세	976	168	0	489	214	718	109
	70세 이상	3,256	25	0	3,817	663	4,991	10
	월별	1월	7,828	444	122	4,679	1,531	7,234
2월		7,800	462	119	4,673	1,502	7,279	15,351
3월		7,764	494	116	4,663	1,473	7,417	15,288
4월		7,758	495	118	4,670	1,455	7,490	15,276
5월		7,821	508	128	4,712	1,450	7,683	15,424
6월		7,855	518	136	4,732	1,440	7,878	15,468
7월		7,869	534	143	4,749	1,426	8,003	15,507
8월		7,856	529	150	4,781	1,416	8,067	15,463
9월		7,866	536	155	4,781	1,413	8,137	15,410
10월		7,917	546	150	4,775	1,405	8,219	15,444
11월		7,921	562	152	4,804	1,398	8,198	15,415
12월		7,913	573	139	4,797	1,398	8,133	15,286

주 1) 사회보장정보시스템(행복e음)에 등록된 차상위 및 한부모가족 수급자를 연도말 기준으로 중복제거* 후 집계
 * 중복제거 기준: 기준시점 다수의 자격을 보유한 수급자의 경우 우선순위가 가장 높은 자격에 한명으로 집계
 ※ 우선순위 기준: 좌측에 차상위본인부담경감대상자 자격이 우선순위가 가장 높고 우측에 한부모가족 자격이 우선순위가 가장 낮음
 2) 연령대별은 주민등록 기준의 만나이 산정
 3) 월별은 자격 보유를 각 월말 기준으로 구분하여 집계

표 2-15. 차상위 및 한부모가족 수급자 자격별 현황 - 전북

(단위: 명)

구분	차상위본인부담 경감대상자	차상위 자활	차상위 장애아동수당	차상위 장애수당	차상위 장애인연금	차상위 계층확인	한부모 가족	
합계	23,563	869	106	6,748	1,519	9,127	18,207	
성별	남	9,535	316	70	2,036	626	2,490	6,852
	여	14,028	553	36	4,712	893	6,637	11,355
연령대별	9세 이하	3,207	0	32	0	0	126	2,186
	10 ~ 19세	6,184	0	70	2	16	281	5,915
	20 ~ 29세	214	44	4	66	101	520	2,460
	30 ~ 39세	281	77	0	100	147	357	1,847
	40 ~ 49세	998	143	0	174	122	732	4,072
	50 ~ 59세	1,674	268	0	260	107	667	1,583
	60 ~ 69세	2,615	309	0	659	197	754	128
	70세 이상	8,390	28	0	5,487	829	5,690	16
월별	1월	22,970	859	97	6,501	1,648	7,726	17,844
	2월	22,840	882	94	6,515	1,629	7,800	17,734
	3월	22,942	899	88	6,554	1,612	8,018	17,724
	4월	23,064	890	93	6,568	1,600	8,120	17,692
	5월	23,236	888	103	6,615	1,578	8,518	17,783
	6월	23,409	887	105	6,655	1,575	8,730	17,790
	7월	23,460	887	101	6,692	1,568	8,875	17,898
	8월	23,429	891	105	6,706	1,564	8,958	18,010
	9월	23,550	883	105	6,698	1,555	9,008	18,027
	10월	23,668	887	105	6,548	1,542	9,063	18,149
	11월	23,716	884	107	6,750	1,530	9,121	18,172
	12월	23,563	869	106	6,748	1,519	9,127	18,207

주 1) 사회보장정보시스템(행복e음)에 등록된 차상위 및 한부모가족 수급자를 연도말 기준으로 중복제거* 후 집계
 * 중복제거 기준: 기준시점 다수의 자격을 보유한 수급자의 경우 우선순위가 가장 높은 자격에 한명으로 집계
 ※ 우선순위 기준: 좌측에 차상위본인부담경감대상자 자격이 우선순위가 가장 높고 우측에 한부모가족 자격이 우선순위가 가장 낮음
 2) 연령대별은 주민등록 기준의 만나이 산정
 3) 월별은 자격 보유를 각 월말 기준으로 구분하여 집계

표 2-16. 차상위 및 한부모가족 수급자 자격별 현황 - 전남

(단위: 명)

구분	차상위본인부담 경감대상자	차상위 자활	차상위 장애아동수당	차상위 장애수당	차상위 장애인연금	차상위 계층확인	한부모 가족	
합계	18,556	1,191	103	8,280	1,822	11,392	15,269	
성별	남	6,969	450	73	2,373	750	2,753	6,055
	여	11,587	741	30	5,907	1,072	8,639	9,214
연령대별	9세 이하	1,970	0	33	0	0	144	2,154
	10 ~ 19세	3,850	7	65	2	9	241	5,302
	20 ~ 29세	130	79	5	73	114	532	1,746
	30 ~ 39세	239	103	0	89	144	291	1,399
	40 ~ 49세	717	209	0	202	128	602	3,059
	50 ~ 59세	1,358	376	0	340	132	689	1,399
	60 ~ 69세	2,148	367	0	824	257	889	162
	70세 이상	8,144	50	0	6,750	1,038	8,004	48
월별	1월	18,846	1,112	110	8,270	1,993	10,115	15,510
	2월	18,754	1,148	105	8,222	1,963	10,123	15,354
	3월	18,736	1,145	103	8,239	1,917	10,400	14,973
	4월	18,779	1,160	94	8,218	1,896	10,554	15,015
	5월	18,778	1,166	93	8,236	1,873	10,739	15,160
	6월	18,775	1,161	93	8,252	1,862	10,872	15,230
	7월	18,852	1,169	98	8,298	1,867	11,053	15,258
	8월	18,774	1,182	105	8,286	1,859	11,152	15,210
	9월	18,755	1,196	102	8,293	1,854	11,236	15,222
	10월	18,786	1,201	101	8,324	1,847	11,271	15,314
	11월	18,658	1,211	106	8,317	1,835	11,392	15,312
	12월	18,556	1,191	103	8,280	1,822	11,392	15,269

주 1) 사회보장정보시스템(행복e음)에 등록된 차상위 및 한부모가족 수급자를 연도말 기준으로 중복제거* 후 집계
 * 중복제거 기준: 기준시점 다수의 자격을 보유한 수급자의 경우 우선순위가 가장 높은 자격에 한명으로 집계
 ※ 우선순위 기준: 좌측에 차상위본인부담경감대상자 자격이 우선순위가 가장 높고 우측에 한부모가족 자격이 우선순위가 가장 낮음
 2) 연령대별은 주민등록 기준의 만나이 산정
 3) 월별은 자격 보유를 각 월말 기준으로 구분하여 집계

표 2-17. 차상위 및 한부모가족 수급자 자격별 현황 - 경북

(단위: 명)

구분	차상위본인부담 경감대상자	차상위자활	차상위 장애아동수당	차상위 장애수당	차상위 장애인연금	차상위 계층확인	한부모 가족	
합계	16,095	755	163	8,408	2,245	14,229	21,042	
성별	남	6,322	295	110	2,635	942	3,939	8,232
	여	9,773	460	53	5,773	1,303	10,290	12,810
연령대별	9세 이하	1,794	0	62	0	0	277	3,093
	10 ~ 19세	3,375	1	100	6	17	433	7,340
	20 ~ 29세	171	44	1	88	125	911	2,304
	30 ~ 39세	234	58	0	140	254	579	1,877
	40 ~ 49세	777	131	0	231	177	1,297	4,421
	50 ~ 59세	1,318	218	0	378	184	1,199	1,820
	60 ~ 69세	2,077	272	0	858	310	1,268	151
	70세 이상	6,349	31	0	6,707	1,178	8,265	36
월별	1월	15,739	713	153	8,046	2,360	11,989	20,409
	2월	15,710	744	153	8,071	2,323	12,013	20,488
	3월	15,674	763	142	8,106	2,281	12,347	20,580
	4월	15,658	786	142	8,129	2,276	13,035	20,363
	5월	15,745	781	148	8,135	2,268	13,257	20,631
	6월	15,775	778	161	8,187	2,264	13,549	20,753
	7월	15,908	783	162	8,215	2,246	13,702	20,969
	8월	15,914	786	162	8,276	2,245	13,783	21,028
	9월	16,005	774	162	8,313	2,256	13,944	21,004
	10월	16,113	774	159	8,337	2,274	14,073	21,039
	11월	16,164	768	161	8,394	2,251	14,233	21,042
	12월	16,095	755	163	8,408	2,245	14,229	21,042

주 1) 사회보장정보시스템(행복e음)에 등록된 차상위 및 한부모가족 수급자를 연도말 기준으로 중복제거* 후 집계
 * 중복제거 기준: 기준시점 다수의 자격을 보유한 수급자의 경우 우선순위가 가장 높은 자격에 한명으로 집계
 ※ 우선순위 기준: 좌측에 차상위본인부담경감대상자 자격이 우선순위가 가장 높고 우측에 한부모가족 자격이 우선순위가 가장 낮음
 2) 연령대별은 주민등록 기준의 만나이 산정
 3) 월별은 자격 보유를 각 월말 기준으로 구분하여 집계

표 2-18. 차상위 및 한부모가족 수급자 자격별 현황 - 경남

(단위: 명)

구분	차상위본인부담 경감대상자	차상위자활	차상위 장애아동수당	차상위 장애수당	차상위 장애인연금	차상위 계층확인	한부모 가족	
합계	17,262	1,258	211	7,322	2,487	12,163	26,832	
성별	남	7,265	488	140	2,353	1,035	3,675	10,146
	여	9,997	770	71	4,969	1,452	8,488	16,686
연령대별	9세 이하	2,368	1	71	0	0	372	3,552
	10 ~ 19세	4,681	2	137	8	26	558	9,509
	20 ~ 29세	166	61	3	92	127	1,002	2,719
	30 ~ 39세	255	91	0	155	289	572	2,434
	40 ~ 49세	875	236	0	275	257	1,365	6,155
	50 ~ 59세	1,455	354	0	389	184	1,116	2,270
	60 ~ 69세	2,017	462	0	850	375	1,068	159
	70세 이상	5,445	51	0	5,553	1,229	6,110	34
월별	1월	15,951	1,097	188	6,980	2,567	9,994	26,023
	2월	15,981	1,157	171	6,988	2,562	10,102	25,957
	3월	16,103	1,212	175	7,005	2,527	10,469	25,667
	4월	16,233	1,253	169	7,013	2,510	10,740	25,939
	5월	16,464	1,262	176	7,072	2,505	11,028	26,309
	6월	16,599	1,277	184	7,168	2,469	11,315	26,454
	7월	16,763	1,292	191	7,225	2,474	11,565	26,602
	8월	16,795	1,299	195	7,247	2,472	11,770	26,648
	9월	16,945	1,297	192	7,277	2,465	11,896	26,721
	10월	17,125	1,294	199	7,297	2,466	12,079	26,848
	11월	17,179	1,266	210	7,343	2,458	12,156	26,840
	12월	17,262	1,258	211	7,322	2,487	12,163	26,832

주 1) 사회보장정보시스템(행복e음)에 등록된 차상위 및 한부모가족 수급자를 연도말 기준으로 중복제거* 후 집계
 * 중복제거 기준: 기준시점 다수의 자격을 보유한 수급자의 경우 우선순위가 가장 높은 자격에 한명으로 집계
 ※ 우선순위 기준: 좌측에 차상위본인부담경감대상자 자격이 우선순위가 가장 높고 우측에 한부모가족 자격이 우선순위가 가장 낮음
 2) 연령대별은 주민등록 기준의 만나이 산정
 3) 월별은 자격 보유를 각 월말 기준으로 구분하여 집계

표 2-19. 차상위 및 한부모가족 수급자 자격별 현황 - 제주

(단위: 명)

구분	차상위본인부담 경감대상자	차상위자활	차상위 장애아동수당	차상위 장애수당	차상위 장애인연금	차상위 계층확인	한부모 가족	
								합계
합계	4,730	104	35	1,072	450	1,417	6,225	
성별	남	2,160	41	25	362	171	514	2,450
	여	2,570	63	10	710	279	903	3,775
연령대별	9세 이하	928	0	13	0	0	45	788
	10 ~ 19세	1,645	0	20	0	4	59	2,036
	20 ~ 29세	53	10	2	17	37	164	721
	30 ~ 39세	69	6	0	30	37	116	579
	40 ~ 49세	241	27	0	57	51	199	1,352
	50 ~ 59세	371	34	0	68	34	181	694
	60 ~ 69세	401	27	0	101	39	104	44
	70세 이상	1,022	0	0	799	248	549	11
월별	1월	4,386	75	28	1,046	472	1,155	6,072
	2월	4,257	80	26	1,041	463	1,178	6,066
	3월	4,311	93	27	1,039	462	1,205	6,011
	4월	4,359	98	25	1,052	463	1,225	6,050
	5월	4,419	100	30	1,037	456	1,258	6,087
	6월	4,557	107	34	1,042	453	1,314	6,153
	7월	4,656	102	36	1,052	452	1,342	6,201
	8월	4,665	102	38	1,068	454	1,368	6,197
	9월	4,693	101	36	1,068	449	1,403	6,229
	10월	4,726	102	35	1,069	451	1,417	6,229
	11월	4,766	106	35	1,073	445	1,407	6,259
	12월	4,730	104	35	1,072	450	1,417	6,225

주 1) 사회보장정보시스템(행복e음)에 등록된 차상위 및 한부모가족 수급자를 연도말 기준으로 중복제거* 후 집계
 * 중복제거 기준: 기준시점 다수의 자격을 보유한 수급자의 경우 우선순위가 가장 높은 자격에 한명으로 집계
 ※ 우선순위 기준: 좌측에 차상위본인부담경감대상자 자격이 우선순위가 가장 높고 우측에 한부모가족 자격이 우선순위가 가장 낮음
 2) 연령대별은 주민등록 기준의 만나이 산정
 3) 월별은 자격 보유를 각 월말 기준으로 구분하여 집계

표 2-20. 차상위 및 한부모가족 수급자 자격별 현황 - 연도별

(단위: 명)


구분	차상위본인부담 경감대상자	차상위 자활	차상위 장애아동수당	차상위 장애수당	차상위 장애인연금	차상위 계층확인	한부모 가족								
								2019	2020	2019	2020	2019	2020	2019	2020
합계	271,022	276,997	9,824	11,387	2,245	2,598	94,625	100,670	34,160	32,972	142,085	172,373	389,515	384,489	
성별	남	114,129	116,770	3,633	4,488	1,468	1,752	34,518	36,275	15,258	14,982	47,447	59,769	146,627	144,442
	여	156,893	160,227	6,191	6,899	777	846	60,107	64,395	18,902	17,990	94,638	112,604	242,888	240,047
연령대별	9세 이하	37,285	36,845	1	1	657	840	0	0	0	0	3,123	4,694	49,535	48,913
	10 ~ 19세	73,774	73,422	34	19	1,471	1,700	83	93	74	274	5,948	8,464	133,620	132,632
	20 ~ 29세	3,460	3,532	476	618	117	58	1,152	1,330	1,786	2,010	15,036	19,601	46,039	45,424
	30 ~ 39세	3,753	3,806	827	988	0	0	2,328	2,232	4,927	4,909	7,025	9,602	34,042	32,737
	40 ~ 49세	13,676	13,805	1,920	2,184	0	0	4,298	4,051	3,522	3,476	15,725	21,612	86,695	83,395
	50 ~ 59세	24,743	24,696	3,184	3,644	0	0	6,083	5,764	2,900	2,633	15,382	20,676	36,473	37,980
	60 ~ 69세	31,131	33,572	3,125	3,589	0	0	12,251	12,366	4,677	4,333	13,647	17,812	2,497	2,847
	70세 이상	83,200	87,319	257	344	0	0	68,430	74,834	16,274	15,337	66,199	69,912	614	561
시도별	서울	42,282	43,046	711	1,017	255	286	12,090	13,069	5,292	5,317	31,043	37,586	60,950	55,613
	부산	18,666	19,310	834	890	162	188	6,709	7,189	2,121	2,027	9,138	12,281	31,961	30,967
	대구	18,041	18,579	331	399	85	98	4,361	4,776	1,464	1,477	5,669	7,441	23,396	22,069
	인천	12,685	14,124	368	442	134	172	5,000	5,499	1,697	1,690	6,002	6,949	29,670	30,214
	광주	12,650	12,453	378	388	56	47	2,891	2,987	1,003	929	3,245	3,393	15,437	15,749
	대전	8,453	8,670	419	578	70	82	2,426	2,613	892	863	4,338	5,726	14,050	13,012
	울산	3,361	3,861	194	280	49	66	1,575	1,688	780	741	1,545	2,161	6,926	7,269
	세종	1,022	1,024	38	50	5	10	315	331	129	110	305	408	1,477	1,524
	경기	47,692	48,999	1,353	1,441	558	671	15,549	16,674	7,372	7,340	22,675	27,845	80,058	80,264
	강원	10,508	10,641	613	698	96	104	4,902	5,000	1,430	1,288	5,668	6,972	12,702	12,442
	충북	7,703	8,171	394	454	106	117	3,913	4,217	1,369	1,269	4,206	5,150	12,234	12,505
	충남	8,102	7,913	416	573	123	139	4,625	4,797	1,519	1,398	7,261	8,133	15,370	15,286
	전북	23,594	23,563	853	869	88	106	6,212	6,748	1,656	1,519	7,739	9,127	17,674	18,207
	전남	19,374	18,556	1,119	1,191	108	103	8,174	8,280	1,983	1,822	10,140	11,392	15,400	15,269
	경북	16,116	16,095	701	755	142	163	7,935	8,408	2,389	2,245	11,966	14,229	20,331	21,042
	경남	16,414	17,262	1,037	1,258	177	211	6,911	7,322	2,592	2,487	9,989	12,163	25,814	26,832
	제주	4,359	4,730	65	104	31	35	1,037	1,072	472	450	1,156	1,417	6,065	6,225

주 1) 사회보장정보시스템(행복e음)에 등록된 차상위 및 한부모가족 수급자를 연도말 기준으로 중복제거* 후 집계
 * 중복제거 기준: 기준시점 다수의 자격을 보유한 수급자의 경우 우선순위가 가장 높은 자격에 한명으로 집계
 ※ 우선순위 기준: 좌측에 차상위본인부담경감대상자 자격이 우선순위가 가장 높고 우측에 한부모가족 자격이 우선순위가 가장 낮음
 2) 연령대별은 주민등록 기준의 만나이 산정
 3) 월별은 자격 보유를 각 월말 기준으로 구분해 집계
 4) 시도별은 수급자가 등록된 관할행정지역을 기준으로 구분하여 집계



III

차상위 및 한부모가족 수급자 자격별 상세 현황



Ⅲ. 차상위 및 한부모가족 수급자 자격별 상세 현황

표 3-1. 차상위본인부담경감대상 수급자 현황 - 월별, 시도별

(단위: 명)

구분	1월	2월	3월	4월	5월	6월	7월	8월	9월	10월	11월	12월	
합계	263,845	263,306	264,480	265,837	268,322	270,816	273,176	273,586	274,851	276,739	277,739	276,997	
시도별	서울	41,101	41,020	41,162	41,213	41,529	41,987	42,353	42,441	42,616	42,819	43,133	43,046
	부산	18,161	18,155	18,229	18,248	18,477	18,698	18,893	18,937	19,042	19,236	19,340	19,310
	대구	17,598	17,513	17,579	17,670	17,904	18,091	18,301	18,344	18,403	18,558	18,632	18,579
	인천	12,357	12,449	12,557	12,676	12,908	13,194	13,469	13,609	13,811	13,985	14,111	14,124
	광주	12,249	12,199	12,131	12,195	12,350	12,391	12,393	12,434	12,413	12,478	12,479	12,453
	대전	8,196	8,201	8,223	8,344	8,502	8,556	8,610	8,628	8,629	8,665	8,692	8,670
	울산	3,281	3,299	3,354	3,407	3,469	3,610	3,676	3,692	3,753	3,796	3,845	3,861
	세종	998	989	998	1,020	1,031	1,043	1,040	1,031	1,026	1,034	1,028	1,024
	경기	46,274	46,260	46,690	47,012	47,340	47,763	48,195	48,294	48,499	48,877	49,153	48,999
	강원	10,396	10,367	10,444	10,505	10,570	10,648	10,712	10,700	10,691	10,733	10,687	10,641
	충북	7,514	7,512	7,583	7,696	7,779	7,865	8,026	8,043	8,154	8,223	8,235	8,171
	충남	7,828	7,800	7,764	7,758	7,821	7,855	7,869	7,856	7,866	7,917	7,921	7,913
	전북	22,970	22,840	22,942	23,064	23,236	23,409	23,460	23,429	23,550	23,668	23,716	23,563
	전남	18,846	18,754	18,736	18,779	18,778	18,775	18,852	18,774	18,755	18,786	18,658	18,556
	경북	15,739	15,710	15,674	15,658	15,745	15,775	15,908	15,914	16,005	16,113	16,164	16,095
	경남	15,951	15,981	16,103	16,233	16,464	16,599	16,763	16,795	16,945	17,125	17,179	17,262
	제주	4,386	4,257	4,311	4,359	4,419	4,557	4,656	4,665	4,693	4,726	4,766	4,730

주 1) 사회보장정보시스템(행복e음)에 등록된 차상위본인부담경감대상 수급자를 각 월말 기준으로 집계
2) 시도별은 수급자가 등록된 관리행정지역을 기준으로 구분하여 집계

표 3-2. 차상위자활 수급자 현황 - 월별, 시도별

(단위: 명)

구분	1월	2월	3월	4월	5월	6월	7월	8월	9월	10월	11월	12월	
합계	11,982	12,362	12,712	12,901	13,073	13,090	13,163	13,182	13,205	13,294	13,235	13,136	
시도별	서울	971	1,020	1,084	1,129	1,157	1,153	1,171	1,195	1,233	1,236	1,224	1,230
	부산	996	1,026	1,024	998	1,035	1,046	1,055	1,015	1,012	1,008	991	980
	대구	437	441	425	449	461	468	476	485	472	477	479	476
	인천	462	458	474	454	462	468	477	484	480	491	483	490
	광주	452	464	493	494	494	481	467	462	470	472	449	458
	대전	516	530	547	555	591	589	606	612	624	635	645	649
	울산	253	279	294	301	306	316	332	329	326	328	326	322
	세종	41	40	42	47	45	43	47	48	49	54	56	57
	경기	1,690	1,735	1,800	1,846	1,845	1,809	1,739	1,743	1,734	1,760	1,758	1,728
	강원	731	735	756	775	780	801	814	822	817	817	817	804
	충북	470	487	488	499	498	505	517	520	523	529	536	522
	충남	500	519	553	552	569	581	596	590	598	608	625	634
	전북	1,022	1,041	1,068	1,053	1,053	1,050	1,052	1,051	1,043	1,048	1,045	1,031
	전남	1,267	1,309	1,299	1,314	1,326	1,313	1,327	1,336	1,352	1,359	1,371	1,347
	경북	836	866	883	904	901	900	902	902	891	889	884	872
	경남	1,247	1,312	1,369	1,412	1,425	1,440	1,464	1,469	1,463	1,462	1,422	1,416
	제주	91	100	113	119	125	127	121	119	118	121	124	120

주 1) 사회보장정보시스템(행복e음)에 등록된 차상위자활 수급자를 각 월말 기준으로 집계
2) 시도별은 수급자가 등록된 관리행정지역을 기준으로 구분하여 집계

표 3-3. 차상위장애아동수당 수급자 현황 - 월별, 시도별

(단위: 명)

구분	1월	2월	3월	4월	5월	6월	7월	8월	9월	10월	11월	12월
합계	5,677	5,572	5,419	5,451	5,575	5,686	5,763	5,840	5,877	5,924	6,015	5,926
시도별	서울	724	714	681	683	690	700	708	716	714	719	727
	부산	359	361	353	355	364	372	379	387	385	384	389
	대구	255	251	245	251	251	261	268	269	277	284	286
	인천	355	353	337	344	349	358	366	376	379	386	391
	광주	212	200	198	201	211	220	225	226	221	221	225
	대전	188	185	185	183	191	194	196	193	195	196	194
	울산	104	103	104	109	112	119	122	124	128	131	131
	세종	15	15	18	20	18	17	18	18	19	19	19
	경기	1,337	1,296	1,257	1,260	1,287	1,315	1,323	1,349	1,353	1,364	1,393
	강원	231	226	225	230	233	227	232	229	226	223	228
	충북	245	248	241	238	253	257	267	267	265	264	272
	충남	213	208	202	204	215	222	229	238	244	247	250
	전북	311	313	309	320	332	332	329	332	338	341	346
	전남	253	249	239	239	238	237	244	250	258	264	269
	경북	361	358	335	338	348	360	359	355	358	357	361
	경남	416	399	395	386	390	398	400	404	407	422	432
제주	98	93	95	90	93	97	98	105	108	107	110	

주 1) 사회보장정보시스템(행복e음)에 등록된 차상위장애아동수당 수급자를 각 월말 기준으로 집계
2) 시도별은 수급자가 등록된 관할행정지역을 기준으로 구분하여 집계

표 3-4. 차상위장애아동수당 수급자 현황 - 장애유형별

(단위: 명)

구분	지체	시각	청각	언어	지적	뇌병변	자폐성	정신	신장	심장	호흡기	간	안면	장루요루	뇌전증	기타
합계	178	157	246	243	3,382	681	946	3	10	19	3	24	1	7	26	0
성별	남	103	82	123	169	2,181	402	771	1	5	11	2	8	1	3	16
	여	75	75	123	74	1,201	279	175	2	5	8	1	16	0	4	10
연령대별	18세 미만	151	133	230	236	3,071	642	916	1	9	16	2	22	1	5	21
	18 ~ 20세	27	24	16	7	311	39	30	2	1	3	1	2	0	2	5
	21세 이상	0	0	0	0	0	0	0	0	0	0	0	0	0	0	0
시도별	서울	19	20	36	25	383	74	154	1	3	3	0	5	1	2	1
	부산	10	9	11	21	195	49	82	0	1	5	0	1	0	1	2
	대구	7	13	9	11	179	37	32	0	0	0	0	0	0	0	0
	인천	14	6	24	21	196	47	74	0	1	2	0	0	0	0	4
	광주	9	5	6	1	96	22	24	0	1	2	0	1	0	1	1
	대전	4	7	10	8	108	25	33	0	0	0	0	0	0	0	0
	울산	6	2	5	2	72	17	28	0	0	0	0	0	0	0	1
	세종	3	2	0	0	6	3	4	0	0	0	0	0	0	0	0
	경기	38	31	60	63	825	166	173	1	3	3	2	9	0	0	5
	강원	6	9	11	7	143	22	27	0	0	0	0	0	0	0	2
	충북	8	7	11	7	182	15	35	0	0	1	0	0	0	1	0
	충남	10	6	9	7	140	19	38	0	0	1	1	2	0	0	0
	전북	6	8	19	18	204	37	49	0	0	1	0	1	0	1	2
	전남	8	11	9	13	151	33	38	0	0	1	0	1	0	1	2
	경북	13	9	7	17	222	41	51	0	0	0	0	1	0	0	2
	경남	15	11	17	19	219	63	77	1	0	0	0	2	0	0	4
제주	2	1	2	3	61	11	27	0	1	0	0	1	0	0	0	
월별	1월	185	150	253	181	3,301	686	829	4	11	22	3	19	4	9	20
	2월	180	149	250	182	3,215	690	817	3	12	21	2	20	4	8	19
	3월	176	148	240	185	3,098	679	810	2	12	19	2	19	3	7	19
	4월	174	148	243	197	3,123	678	808	2	11	16	2	20	3	7	19
	5월	178	145	239	216	3,206	679	832	2	11	16	2	21	2	8	18
	6월	180	150	243	226	3,278	681	847	2	10	16	2	22	2	8	19
	7월	182	151	246	235	3,324	669	874	1	10	16	2	23	2	8	20
	8월	182	151	242	237	3,365	679	897	2	9	17	2	23	2	8	24
	9월	182	156	244	243	3,367	686	915	2	9	17	2	23	1	7	23
	10월	185	159	246	243	3,394	680	929	3	9	17	2	25	1	7	24
	11월	187	159	249	254	3,441	680	954	3	10	18	3	23	1	7	26
	12월	178	157	246	243	3,382	681	946	3	10	19	3	24	1	7	26

주 1) 사회보장정보시스템(행복e음)에 등록된 차상위장애아동수당 수급자를 연도말 기준으로 집계
2) 연령대별은 주민등록 기준의 만나이 산정
3) 시도별은 수급자가 등록된 관할행정지역을 기준으로 구분하여 집계
4) 월별은 자격 보유를 각 월말 기준으로 구분해 집계

표 3-5. 차상위장애아동수당 수급자 현황 - 장애정도별

(단위: 명)

구분	중증		경증		
	장애의 정도가 심한 장애인	장애의 정도가 심한 장애인	장애의 정도가 심하지 않은 장애인	장애의 정도가 심하지 않은 장애인	
합계	3,144	2,146	636		
성별	남	2,072	1,426	380	
	여	1,072	720	256	
연령대별	18세 미만	3,055	1,845	556	
	18 ~ 20세	89	301	80	
	21세 이상	0	0	0	
시도별	서울	390	258	79	
	부산	217	121	49	
	대구	152	103	33	
	인천	222	126	41	
	광주	103	42	24	
	대전	111	62	22	
	울산	72	50	11	
	세종	14	2	2	
	경기	708	520	151	
	강원	103	97	27	
	충북	130	119	18	
	충남	116	94	23	
	전북	173	133	40	
	전남	150	91	27	
	경북	190	139	34	
	경남	233	147	48	
	제주	60	42	7	
	월별	1월	3,274	1,832	571
		2월	3,157	1,843	572
3월		3,030	1,818	571	
4월		3,014	1,862	575	
5월		3,057	1,927	591	
6월		3,096	1,983	607	
7월		3,124	2,027	612	
8월		3,148	2,079	613	
9월		3,152	2,099	626	
10월		3,164	2,130	630	
11월		3,201	2,167	647	
12월		3,144	2,146	636	

주 1) 사회보장정보시스템(행복e음)에 등록된 차상위장애아동수당 수급자를 연도말 기준으로 집계
 * 장애정도 : 의학적 상태에 따라 심한 장애인과 심하지 않은 장애인으로 부여하며 장애인등급제 폐지에 따라 '19년 7월부터는 정도로 구분해 집계
 2) 연령대별은 주민등록 기준의 만나이 산정
 3) 시도별은 수급자가 등록된 관할행정지역을 기준으로 구분하여 집계
 4) 월별은 자격보유를 각 월말 기준으로 구분해 집계

표 3-6. 차상위장애아동수당 수급자 현황 - 월별, 시도별

(단위: 명)

구분	1월	2월	3월	4월	5월	6월	7월	8월	9월	10월	11월	12월	
합계	119,916	119,925	120,198	120,631	121,512	122,512	123,304	123,716	124,077	123,966	125,254	124,713	
시도별	서울	15,389	15,362	15,447	15,553	15,622	15,729	15,884	15,950	15,963	15,992	16,158	16,234
	부산	8,479	8,491	8,483	8,515	8,615	8,722	8,804	8,826	8,872	8,896	8,957	8,948
	대구	5,797	5,785	5,784	5,801	5,847	5,921	5,983	6,013	6,060	6,109	6,181	6,193
	인천	6,109	6,150	6,187	6,261	6,311	6,421	6,482	6,563	6,644	6,686	6,735	6,570
	광주	3,735	3,712	3,698	3,715	3,741	3,781	3,798	3,803	3,786	3,775	3,794	3,789
	대전	3,080	3,086	3,106	3,110	3,144	3,166	3,175	3,191	3,202	3,218	3,237	3,245
	울산	1,828	1,833	1,835	1,840	1,861	1,882	1,892	1,899	1,889	1,902	1,925	1,940
	세종	405	406	404	416	424	407	410	414	414	410	412	411
	경기	19,533	19,594	19,648	19,765	19,990	20,176	20,306	20,356	20,470	20,291	20,781	20,428
	강원	6,084	6,065	6,065	6,073	6,102	6,126	6,139	6,156	6,164	6,157	6,175	6,138
	충북	4,770	4,768	4,823	4,829	4,896	4,947	4,981	5,000	5,020	5,050	5,057	5,055
	충남	5,595	5,595	5,563	5,574	5,614	5,632	5,650	5,677	5,670	5,662	5,700	5,683
	전북	8,766	8,777	8,818	8,833	8,907	8,956	8,989	8,991	8,994	8,826	9,055	9,052
	전남	10,543	10,479	10,481	10,439	10,461	10,478	10,536	10,521	10,517	10,537	10,529	10,468
	경북	9,887	9,899	9,916	9,953	9,973	10,034	10,068	10,112	10,149	10,177	10,229	10,235
	경남	8,505	8,519	8,538	8,545	8,604	8,718	8,777	8,803	8,827	8,844	8,889	8,882
	제주	1,411	1,404	1,402	1,409	1,400	1,416	1,430	1,441	1,436	1,434	1,440	1,442

주 1) 사회보장정보시스템(행복e음)에 등록된 차상위장애아동수당 수급자를 각 월말 기준으로 집계
 2) 시도별은 수급자가 등록된 관할행정지역을 기준으로 구분하여 집계

표 3-7. 차상위장애수당 수급자 현황 - 장애유형별

(단위: 명)

구분	지체	시각	청각	언어	지적	뇌병변	자폐성	정신	신장	심장	호흡기	간	안면	장루요루	뇌전증	기타	
합계	58,442	12,844	29,718	735	3,595	11,054	74	4,928	760	202	383	351	64	1,163	400	0	
성별	남	18,119	5,185	10,481	439	1,893	5,169	70	2,296	410	103	278	211	27	515	182	0
	여	40,323	7,659	19,237	296	1,702	5,885	4	2,632	350	99	105	140	37	648	218	0
연령대별	18세 미만	0	0	0	0	0	0	0	0	0	0	0	0	0	0	0	0
	18 ~ 64세	8,219	2,380	1,418	230	3,244	2,374	74	4,134	604	65	75	236	23	133	330	0
	65세 이상	50,223	10,464	28,300	505	351	8,680	0	794	156	137	308	115	41	1,030	70	0
시도별	서울	7,312	1,743	3,453	130	513	1,517	16	977	127	34	69	64	7	197	75	0
	부산	4,129	1,031	1,941	60	194	975	5	335	67	22	39	20	8	104	18	0
	대구	2,448	618	2,003	35	153	529	7	254	47	5	10	23	4	41	16	0
	인천	2,977	644	1,782	38	170	581	5	199	40	10	15	19	4	67	19	0
	광주	1,730	410	881	16	123	347	0	180	31	5	14	12	0	24	16	0
	대전	1,522	331	745	14	96	305	1	130	25	1	18	8	2	28	19	0
	울산	892	229	446	11	62	186	1	63	24	3	4	11	0	6	2	0
	세종	188	48	87	1	16	34	2	21	2	1	1	1	0	6	3	0
	경기	9,296	2,003	4,559	143	684	2,006	16	1,088	150	54	82	73	11	191	72	0
	강원	3,171	694	1,374	35	127	451	2	144	23	6	12	7	4	73	15	0
	충북	2,429	500	1,203	19	195	435	1	151	21	7	12	5	1	57	19	0
	충남	2,640	558	1,502	35	172	434	1	203	28	9	15	13	5	55	13	0
	전북	4,612	799	2,232	49	198	771	2	216	35	7	17	16	7	62	29	0
	전남	5,800	1,162	2,069	46	223	718	2	252	32	9	26	22	3	75	29	0
	경북	4,461	999	3,092	46	331	778	4	330	38	22	14	21	3	71	25	0
	경남	4,305	889	1,959	46	292	837	8	311	59	6	27	29	5	87	22	0
	제주	530	186	390	11	46	150	1	74	11	1	8	7	0	19	8	0
월별	1월	57,263	12,337	26,733	737	3,522	10,881	53	5,150	724	216	387	327	72	1,089	425	0
	2월	57,244	12,324	26,872	741	3,491	10,876	54	5,086	726	215	383	326	72	1,095	420	0
	3월	57,285	12,375	27,145	728	3,483	10,885	57	5,024	724	211	372	329	69	1,094	417	0
	4월	57,388	12,437	27,423	724	3,512	10,876	62	4,997	735	203	368	332	69	1,097	408	0
	5월	57,644	12,567	27,803	727	3,541	10,959	65	4,979	752	199	373	330	67	1,098	408	0
	6월	58,076	12,665	28,179	729	3,578	10,992	70	4,975	752	203	380	340	66	1,107	400	0
	7월	58,337	12,709	28,560	728	3,602	11,058	70	4,983	743	205	383	340	67	1,121	398	0
	8월	58,415	12,786	28,781	732	3,616	11,063	73	4,975	744	203	381	351	66	1,134	396	0
	9월	58,501	12,804	29,029	734	3,614	11,055	76	4,978	746	200	383	352	66	1,141	398	0
	10월	58,324	12,760	29,118	731	3,631	11,034	77	4,979	764	203	389	348	66	1,143	399	0
	11월	58,845	12,868	29,582	738	3,654	11,127	76	4,990	779	206	397	356	65	1,166	405	0
	12월	58,442	12,844	29,718	735	3,595	11,054	74	4,928	760	202	383	351	64	1,163	400	0

주 1) 사회보장정보시스템(행복e음)에 등록된 차상위장애수당 수급자를 연도말 기준으로 집계
 2) 연령대별은 주민등록 기준의 만나이 산정
 3) 시도별은 수급자가 등록된 관할행정지역을 기준으로 구분하여 집계
 4) 월별은 자격 보유를 각 월말 기준으로 구분해 집계

표 3-8. 차상위장애인연금 수급자 현황 - 월별, 시도별

(단위: 명)

구분	1월	2월	3월	4월	5월	6월	7월	8월	9월	10월	11월	12월	
합계	42,447	42,076	41,500	41,309	41,275	41,272	41,305	41,310	41,280	41,186	41,090	41,037	
시도별	서울	6,540	6,474	6,428	6,425	6,439	6,472	6,482	6,512	6,527	6,518	6,505	6,520
	부산	2,635	2,587	2,553	2,547	2,537	2,541	2,558	2,565	2,573	2,582	2,567	2,562
	대구	1,878	1,872	1,856	1,857	1,874	1,894	1,891	1,880	1,882	1,876	1,878	1,867
	인천	2,087	2,069	2,033	2,022	2,029	2,026	2,050	2,064	2,061	2,059	2,060	2,071
	광주	1,268	1,257	1,238	1,220	1,215	1,204	1,205	1,209	1,207	1,202	1,193	1,196
	대전	1,125	1,128	1,089	1,085	1,076	1,083	1,099	1,103	1,104	1,099	1,091	1,084
	울산	875	870	836	834	838	846	847	859	857	851	855	858
	세종	152	148	145	146	147	144	148	147	145	140	147	141
	경기	8,899	8,904	8,836	8,828	8,881	8,917	8,921	8,917	8,907	8,907	8,919	8,894
	강원	1,768	1,726	1,694	1,671	1,660	1,641	1,646	1,637	1,630	1,621	1,629	1,621
	충북	1,650	1,626	1,592	1,591	1,582	1,574	1,566	1,576	1,581	1,576	1,573	1,564
	충남	1,877	1,838	1,809	1,789	1,781	1,767	1,751	1,738	1,728	1,713	1,708	1,708
	전북	2,275	2,258	2,227	2,201	2,176	2,168	2,158	2,155	2,143	2,123	2,106	2,089
	전남	2,606	2,569	2,507	2,481	2,456	2,445	2,444	2,423	2,415	2,400	2,379	2,355
	경북	2,970	2,924	2,873	2,853	2,838	2,831	2,812	2,803	2,810	2,818	2,797	2,786
	경남	3,236	3,230	3,192	3,167	3,163	3,137	3,142	3,134	3,128	3,121	3,110	3,141
	제주	606	596	592	592	583	582	585	588	582	580	573	580

주 1) 사회보장정보시스템(행복e음)에 등록된 차상위장애인연금 수급자를 각 월말 기준으로 집계
 2) 시도별은 수급자가 등록된 관할행정지역을 기준으로 구분하여 집계



표 3-9. 차상위장애연금 수급자 현황 - 장애유형별

(단위: 명)

구분	지체	시각	청각	언어	지적	뇌병변	자폐성	정신	신장	심장	호흡기	간	안면	장루요루	뇌전증	기타	
합계	5,871	3,823	4,224	292	8,514	8,605	1,186	1,914	6,049	75	377	24	22	12	49	0	
성별	남	2,933	1,288	1,539	174	4,827	3,101	1,012	900	3,044	43	270	16	10	5	28	0
	여	2,938	2,535	2,685	118	3,687	5,504	174	1,014	3,005	32	107	8	12	7	21	0
연령대별	18세 미만	0	0	0	0	0	0	0	0	0	0	0	0	0	0	0	0
	18 ~ 64세	1,813	769	965	105	8,067	2,206	1,186	1,481	2,556	19	92	10	6	3	47	0
	65세 이상	4,058	3,054	3,259	187	447	6,399	0	433	3,493	56	285	14	16	9	2	0
시도별	서울	814	568	538	39	1,489	1,247	353	306	1,073	16	59	1	1	3	13	0
	부산	354	254	209	23	406	614	43	135	477	6	34	2	1	1	3	0
	대구	249	144	188	21	344	440	34	120	310	2	10	1	2	0	2	0
	인천	289	173	233	17	407	427	79	69	344	1	29	0	2	0	1	0
	광주	162	114	117	10	264	244	33	60	181	3	7	1	0	0	0	0
	대전	148	95	89	9	212	246	38	54	176	2	12	2	0	0	1	0
	울산	114	80	75	13	167	201	21	32	141	4	8	0	1	0	1	0
	세종	26	10	20	0	24	24	2	11	19	0	3	1	1	0	0	0
	경기	1,192	711	845	63	1,969	1,894	329	390	1,361	21	90	10	5	2	12	0
	강원	295	174	207	10	312	330	26	61	187	0	17	0	1	0	1	0
	충북	228	153	188	6	405	289	38	73	170	1	7	2	0	2	2	0
	충남	270	184	199	9	381	313	23	101	211	0	12	0	0	1	4	0
	전북	357	216	210	16	464	450	22	86	247	6	12	1	2	0	0	0
	전남	426	279	359	13	418	464	23	89	255	3	18	2	3	1	2	0
	경북	433	277	382	19	549	570	44	135	342	5	25	0	1	0	4	0
	경남	450	297	322	16	592	710	66	170	477	5	29	1	2	1	3	0
	제주	64	94	43	8	111	142	12	22	78	0	5	0	0	1	0	0
	월별	1월	6,449	4,153	4,442	285	8,174	9,334	941	2,090	5,965	83	413	29	23	14	52
2월		6,301	4,094	4,419	284	8,272	9,193	979	2,055	5,888	81	398	27	24	13	48	0
3월		6,150	4,028	4,337	286	8,276	9,019	1,019	2,026	5,777	80	390	27	24	13	48	0
4월		6,089	3,978	4,313	288	8,291	8,963	1,054	2,013	5,745	79	390	23	24	12	47	0
5월		6,058	3,963	4,302	291	8,334	8,917	1,070	2,008	5,761	79	391	22	23	12	44	0
6월		6,015	3,951	4,301	297	8,368	8,868	1,093	1,994	5,820	79	384	23	23	12	44	0
7월		6,017	3,940	4,289	299	8,395	8,839	1,121	1,965	5,870	77	389	23	24	13	44	0
8월		5,994	3,912	4,279	299	8,434	8,779	1,141	1,952	5,952	76	389	22	23	14	44	0
9월		5,949	3,885	4,274	300	8,492	8,741	1,170	1,945	5,963	75	387	20	22	12	45	0
10월		5,927	3,870	4,258	300	8,498	8,682	1,174	1,934	5,977	75	390	21	22	12	46	0
11월		5,888	3,849	4,236	299	8,502	8,626	1,182	1,925	6,023	72	384	23	21	12	48	0
12월		5,871	3,823	4,224	292	8,514	8,605	1,186	1,914	6,049	75	377	24	22	12	49	0

주 1) 사회보장정보시스템(행복e음)에 등록된 차상위장애연금 수급자를 연도말 기준으로 집계
 2) 연령대별은 주민등록 기준의 만나이 산정
 3) 시도별은 수급자가 등록된 관리행정지역을 기준으로 구분하여 집계

표 3-10. 차상위계층확인 수급자 현황 - 월별, 시도별(계속)

(단위: 가구, 명)

구분	1월		2월		3월		4월		5월		6월		
	수급 가구수	수급자수	수급 가구수	수급자수	수급 가구수	수급자수	수급 가구수	수급자수	수급 가구수	수급자수	수급 가구수	수급자수	
합계	99,690	142,874	100,009	143,610	104,640	152,046	107,153	156,751	109,088	160,131	111,437	164,020	
시도별	서울	19,026	31,072	19,042	31,122	20,239	33,398	21,086	35,040	21,339	35,502	21,738	36,148
	부산	5,910	9,131	5,917	9,153	6,808	10,978	7,069	11,496	7,190	11,727	7,378	12,014
	대구	3,914	5,738	3,917	5,760	4,514	6,678	4,578	6,860	4,607	6,957	4,687	7,104
	인천	3,874	6,031	3,876	6,047	3,923	6,096	3,975	6,194	4,018	6,277	4,126	6,494
	광주	2,165	3,229	2,164	3,248	2,180	3,283	2,225	3,368	2,227	3,380	2,262	3,439
	대전	2,789	4,343	2,811	4,376	3,208	5,141	3,287	5,273	3,364	5,388	3,413	5,486
	울산	1,072	1,569	1,072	1,564	1,204	1,793	1,222	1,839	1,251	1,906	1,306	2,011
	세종	201	317	205	326	211	338	209	341	226	367	238	378
	경기	14,043	22,863	14,098	22,989	14,427	23,577	14,702	24,109	15,053	24,742	15,489	25,511
	강원	4,402	5,723	4,450	5,802	4,649	6,144	4,692	6,213	4,788	6,373	4,928	6,570
	충북	3,368	4,278	3,397	4,364	3,435	4,405	3,473	4,499	3,569	4,664	3,670	4,837
	충남	5,859	7,279	5,860	7,323	5,932	7,460	5,982	7,535	6,092	7,734	6,209	7,931
	전북	6,407	7,790	6,446	7,863	6,586	8,083	6,628	8,186	6,899	8,589	7,042	8,803
	전남	8,560	10,193	8,563	10,200	8,743	10,477	8,836	10,632	8,956	10,818	9,056	10,953
	경북	9,661	12,070	9,688	12,088	9,881	12,424	10,352	13,111	10,493	13,334	10,684	13,626
	경남	7,575	10,084	7,633	10,196	7,821	10,555	7,948	10,818	8,109	11,104	8,273	11,390
	제주	864	1,164	870	1,189	879	1,216	889	1,237	907	1,269	938	1,325

주 1) 사회보장정보시스템(행복e음)에 등록된 차상위계층확인 가구 및 수급자를 각 월말 기준으로 집계
 2) 시도별은 가구 및 수급자가 등록된 관리행정지역을 기준으로 구분하여 집계

표 3-10. 차상위계층확인 수급자 현황 - 월별, 시도별

(단위: 가구, 명)

구분	7월		8월		9월		10월		11월		12월		
	수급 가구수	수급자수	수급 가구수	수급자수	수급 가구수	수급자수	수급 가구수	수급자수	수급 가구수	수급자수	수급 가구수	수급자수	
합계	112,989	166,400	113,952	167,864	115,141	169,994	116,315	172,121	117,140	173,501	117,188	173,278	
시도별	서울	21,896	36,417	21,987	36,599	22,343	37,298	22,473	37,537	22,586	37,724	22,603	37,702
	부산	7,414	12,068	7,455	12,096	7,480	12,137	7,554	12,275	7,597	12,351	7,580	12,319
	대구	4,743	7,187	4,773	7,254	4,810	7,336	4,888	7,472	4,893	7,459	4,906	7,465
	인천	4,262	6,711	4,302	6,771	4,356	6,878	4,416	6,985	4,483	7,103	4,456	7,019
	광주	2,258	3,423	2,239	3,413	2,229	3,412	2,252	3,453	2,262	3,450	2,243	3,418
	대전	3,466	5,573	3,517	5,637	3,537	5,659	3,570	5,714	3,595	5,747	3,613	5,753
	울산	1,321	2,052	1,341	2,083	1,359	2,109	1,370	2,143	1,385	2,170	1,383	2,176
	세종	240	371	237	363	244	391	251	404	257	413	259	408
	경기	15,831	26,055	16,064	26,469	16,315	26,947	16,611	27,507	16,859	28,006	16,917	27,975
	강원	4,993	6,648	5,004	6,657	5,039	6,705	5,210	6,971	5,211	6,976	5,235	7,011
	충북	3,778	4,986	3,823	5,051	3,871	5,120	3,898	5,162	3,932	5,204	3,938	5,179
	충남	6,295	8,054	6,343	8,118	6,394	8,193	6,419	8,274	6,404	8,261	6,378	8,193
	전북	7,146	8,946	7,209	9,032	7,236	9,081	7,263	9,136	7,295	9,196	7,290	9,207
	전남	9,167	11,137	9,237	11,236	9,305	11,321	9,327	11,359	9,433	11,480	9,433	11,479
	경북	10,790	13,781	10,851	13,858	10,957	14,023	11,035	14,153	11,117	14,316	11,107	14,310
	경남	8,439	11,638	8,598	11,847	8,678	11,972	8,782	12,149	8,844	12,227	8,860	12,238
제주	950	1,353	972	1,380	988	1,412	996	1,427	987	1,418	987	1,426	

주 1) 사회보장정보시스템(행복e음)에 등록된 차상위계층확인 가구 및 수급자를 각 월말 기준으로 집계
2) 시도별은 가구 및 수급자가 등록된 관리행정지역을 기준으로 구분하여 집계

표 3-11. 차상위계층확인 수급자 상세 현황

(단위: 명)

구분	1월	2월	3월	4월	5월	6월	7월	8월	9월	10월	11월	12월	
합계	142,874	143,610	152,046	156,751	160,131	164,020	166,400	167,864	169,994	172,121	173,501	173,278	
성별	남	47,741	48,077	51,193	53,109	54,661	56,318	57,278	57,795	58,647	59,601	60,215	60,046
	여	95,133	95,533	100,853	103,642	105,470	107,702	109,122	110,069	111,347	112,520	113,286	113,232
연령대별	9세 이하	3,201	3,252	3,784	3,962	4,066	4,209	4,305	4,388	4,498	4,624	4,698	4,720
	10 ~ 19세	5,941	6,002	7,348	7,954	8,120	8,390	8,420	8,362	8,515	8,571	8,593	8,487
	20 ~ 29세	15,100	15,246	16,692	17,333	17,790	18,251	18,492	18,716	19,128	19,562	19,766	19,622
	30 ~ 39세	7,009	6,969	7,709	8,228	8,711	9,034	9,205	9,374	9,561	9,698	9,694	9,625
	40 ~ 49세	15,708	15,811	17,953	19,302	19,886	20,518	20,852	20,983	21,297	21,606	21,775	21,662
	50 ~ 59세	15,499	15,659	16,798	17,475	18,094	18,725	19,138	19,412	19,888	20,381	20,719	20,741
	60 ~ 69세	13,751	13,908	14,463	14,912	15,348	15,949	16,389	16,718	17,018	17,426	17,722	17,899
	70세 이상	66,665	66,763	67,299	67,585	68,116	68,944	69,599	69,911	70,089	70,253	70,534	70,522

주 1) 사회보장정보시스템(행복e음)에 등록된 차상위계층확인 수급자를 각 월말 기준으로 집계
2) 연령대별은 주민등록 기준의 만나이 산정

표 3-12. 한부모가족 수급자 현황 - 월별, 시도별

(단위: 가구, 명)

구분	1월		2월		3월		4월		5월		6월		
	수급 가구수	수급자수	수급 가구수	수급자수	수급 가구수	수급자수	수급 가구수	수급자수	수급 가구수	수급자수	수급 가구수	수급자수	
합계	182,205	452,198	181,590	450,837	180,573	447,710	180,772	447,944	182,040	451,227	183,057	453,865	
시도별	서울	29,100	69,501	28,960	69,201	28,523	67,970	28,211	67,161	28,277	67,365	28,344	67,518
	부산	14,849	35,887	14,817	35,783	14,736	35,557	14,735	35,569	14,740	35,566	14,779	35,691
	대구	11,181	26,825	11,063	26,544	10,894	26,096	10,922	26,168	10,973	26,325	11,032	26,470
	인천	13,403	33,282	13,388	33,298	13,358	33,193	13,311	33,022	13,344	33,100	13,503	33,516
	광주	7,577	18,876	7,547	18,787	7,483	18,633	7,495	18,616	7,601	18,882	7,653	18,999
	대전	6,584	16,299	6,548	16,217	6,456	15,945	6,460	15,974	6,508	16,115	6,538	16,170
	울산	3,368	8,401	3,388	8,465	3,375	8,439	3,415	8,536	3,470	8,675	3,533	8,835
	세종	661	1,745	667	1,765	678	1,790	679	1,795	705	1,864	712	1,890
	경기	37,202	93,543	37,088	93,274	36,952	92,843	37,097	93,105	37,342	93,694	37,545	94,242
	강원	6,068	15,255	6,056	15,220	6,069	15,211	6,102	15,287	6,169	15,441	6,174	15,452
	충북	5,568	14,220	5,560	14,204	5,549	14,160	5,580	14,238	5,607	14,316	5,672	14,459
	충남	6,613	17,014	6,588	16,952	6,575	16,904	6,593	16,910	6,650	17,077	6,688	17,166
	전북	8,569	21,928	8,530	21,833	8,558	21,883	8,564	21,882	8,651	22,094	8,680	22,176
	전남	7,155	18,259	7,090	18,111	7,002	17,852	7,038	17,932	7,098	18,102	7,127	18,181
	경북	9,253	23,079	9,267	23,148	9,324	23,300	9,355	23,362	9,487	23,672	9,533	23,812
	경남	12,055	30,468	12,047	30,457	12,052	30,395	12,205	30,785	12,389	31,277	12,483	31,528
	제주	2,999	7,616	2,986	7,578	2,989	7,539	3,010	7,602	3,029	7,662	3,061	7,760

주 1) 사회보장정보시스템(행복e음)에 등록된 한부모가족 가구 및 수급자를 각 월말 기준으로 집계
2) 시도별은 가구 및 수급자가 등록된 관리행정지역을 기준으로 구분하여 집계

(단위: 가구, 명)

구분	7월		8월		9월		10월		11월		12월		
	수급 가구수	수급자수	수급 가구수	수급자수	수급 가구수	수급자수	수급 가구수	수급자수	수급 가구수	수급자수	수급 가구수	수급자수	
합계	184,026	456,509	184,235	457,241	183,946	456,458	184,622	458,183	184,438	458,154	184,006	457,236	
시도별	서울	28,283	67,415	28,325	67,518	28,097	66,961	28,099	66,955	28,027	66,863	27,988	66,741
	부산	14,872	35,938	14,882	35,968	14,874	35,931	14,957	36,146	14,907	36,066	14,892	36,054
	대구	11,086	26,610	11,090	26,635	11,033	26,514	11,057	26,570	11,072	26,629	11,034	26,567
	인천	13,666	33,937	13,710	34,057	13,760	34,200	13,780	34,229	13,795	34,265	13,789	34,268
	광주	7,698	19,118	7,710	19,162	7,663	19,048	7,691	19,112	7,697	19,154	7,669	19,107
	대전	6,558	16,220	6,540	16,174	6,498	16,072	6,489	16,047	6,480	16,022	6,438	15,922
	울산	3,568	8,908	3,568	8,918	3,580	8,945	3,613	9,031	3,615	9,059	3,611	9,066
	세종	717	1,909	720	1,917	687	1,816	694	1,835	690	1,825	697	1,846
	경기	37,729	94,718	37,734	94,775	37,704	94,656	37,929	95,234	37,962	95,371	37,765	94,932
	강원	6,206	15,540	6,196	15,531	6,191	15,526	6,193	15,549	6,140	15,432	6,133	15,412
	충북	5,726	14,625	5,745	14,689	5,744	14,684	5,776	14,753	5,722	14,654	5,730	14,683
	충남	6,709	17,231	6,690	17,198	6,685	17,176	6,702	17,238	6,683	17,203	6,628	17,070
	전북	8,742	22,356	8,796	22,518	8,811	22,572	8,865	22,732	8,889	22,802	8,888	22,807
	전남	7,147	18,261	7,129	18,231	7,141	18,269	7,176	18,364	7,147	18,333	7,141	18,306
	경북	9,645	24,073	9,682	24,161	9,699	24,155	9,733	24,237	9,734	24,251	9,732	24,260
	경남	12,575	31,778	12,615	31,900	12,657	32,009	12,739	32,218	12,730	32,243	12,743	32,265
	제주	3,099	7,872	3,103	7,889	3,122	7,924	3,129	7,933	3,148	7,982	3,128	7,930

주 1) 사회보장정보시스템(행복e음)에 등록된 한부모가족 가구 및 수급자를 각 월말 기준으로 집계
2) 시도별은 가구 및 수급자가 등록된 관리행정지역을 기준으로 구분하여 집계

표 3-13. 한부모가족 수급자 현황 - 가족유형별

(단위: 명)

구분	모자가구	부자가구	조손가구	청소년 모자가구	청소년 부자가구	
합계	356,260	92,459	2,004	5,738	775	
성별	남	106,654	67,760	763	1,560	575
	여	249,606	24,699	1,241	4,178	200
연령대별	5세 이하	18,834	2,568	38	2,392	288
	6 ~ 11세	54,863	12,920	210	635	123
	12 ~ 17세	81,565	23,217	450	27	2
	18 ~ 23세	58,957	16,271	327	1,359	143
	24 ~ 29세	7,597	1,406	11	1,306	217
	30 ~ 39세	30,466	4,359	0	19	2
	40 ~ 49세	73,926	16,799	7	0	0
	50 ~ 59세	28,609	13,378	86	0	0
	60 ~ 69세	1,425	1,478	293	0	0
	70세 이상	18	63	582	0	0
시도별	서울	52,754	12,786	351	755	95
	부산	28,441	7,016	166	358	73
	대구	20,949	5,288	63	235	32
	인천	27,399	6,168	107	516	78
	광주	15,056	3,733	24	251	43
	대전	12,564	2,978	73	280	27
	울산	7,160	1,719	31	138	18
	세종	1,443	374	9	20	0
	경기	75,046	18,108	466	1,180	132
	강원	11,705	3,398	91	185	33
	충북	11,474	2,891	55	222	41
	충남	12,943	3,728	40	322	37
	전북	17,403	5,025	66	280	33
	전남	13,242	4,592	204	218	50
	경북	18,150	5,662	114	297	37
	경남	24,698	7,046	110	384	27
	제주	5,833	1,947	34	97	19
월별	1월	350,558	92,654	2,081	6,073	832
	2월	349,811	92,150	2,044	6,002	830
	3월	347,786	91,134	2,002	5,961	827
	4월	348,076	91,101	2,007	5,927	833
	5월	350,734	91,801	1,967	5,902	823
	6월	352,870	92,299	1,986	5,899	811
	7월	354,939	92,819	2,013	5,930	808
	8월	355,603	92,921	2,002	5,908	807
	9월	355,243	92,559	1,999	5,867	790
	10월	356,745	92,848	2,013	5,793	784
	11월	356,949	92,643	2,008	5,771	783
	12월	356,260	92,459	2,004	5,738	775

주 1) 사회보장정보시스템(행복e음)에 등록된 한부모가족 수급자를 연도말 기준으로 집계
 2) 연령대별은 주민등록 기준의 만나이 산정
 3) 시도별은 수급자가 등록된 관할행정지역을 기준으로 구분하여 집계
 4) 월별은 자격 보유를 각 월말 기준으로 구분해 집계

표 3-14. 한부모가족 수급가구 현황 - 가족유형별

(단위: 가구)

구분	모자가구	부자가구	조손가구	청소년 모자가구	청소년 부자가구	
합계	142,637	37,292	864	2,845	368	
시도별	서울	22,032	5,380	148	383	45
	부산	11,698	2,906	71	183	34
	대구	8,686	2,180	30	123	15
	인천	10,943	2,515	45	249	37
	광주	5,993	1,516	10	129	21
	대전	5,054	1,201	32	137	14
	울산	2,828	690	15	70	8
	세종	540	143	4	10	0
	경기	29,696	7,238	194	574	63
	강원	4,616	1,371	37	93	16
	충북	4,438	1,142	22	109	19
	충남	5,005	1,432	17	156	18
	전북	6,739	1,967	31	135	16
	전남	5,116	1,798	92	112	23
	경북	7,256	2,259	55	145	17
	경남	9,700	2,798	47	185	13
	제주	2,297	756	14	52	9
월별	1월	140,571	37,333	893	3,011	397
	2월	140,216	37,124	878	2,976	396
	3월	139,593	36,755	861	2,970	394
	4월	139,788	36,771	862	2,954	397
	5월	140,809	37,051	848	2,939	393
	6월	141,627	37,261	852	2,929	388
	7월	142,376	37,458	864	2,941	387
	8월	142,570	37,493	860	2,926	386
	9월	142,443	37,358	861	2,908	376
	10월	143,036	37,473	868	2,872	373
	11월	142,966	37,376	865	2,859	372
	12월	142,637	37,292	864	2,845	368

주 1) 사회보장정보시스템(행복e음)에 등록된 한부모가족 수급가구를 연도말 기준으로 집계
 2) 시도별은 수급가구가 등록된 관할행정지역을 기준으로 구분하여 집계
 3) 월별은 자격 보유를 각 월말 기준으로 구분해 집계



IV

차상위 및 한부모가족 수급자 바우처 서비스 이용 총괄 현황



IV. 차상위 및 한부모가족 수급자 바우처 서비스 이용 총괄 현황

표 4-1. 차상위 및 한부모가족 수급자 바우처 서비스 이용 현황

(단위: 명, 천원)

구분	차상위 및 한부모가족 수급자수	바우처 이용자수	산모신생아 건강관리지원		지역사회 서비스 투자		가사간병 방문지원		
			이용자수	이용금액	이용자수	이용금액	이용자수	이용금액	
합계	981,486	41,054	478	554,839	25,258	25,428,260	809	2,680,180	
성별	남	378,478	20,189	0	10,673	11,271,202	358	1,203,014	
	여	603,008	20,865	478	554,839	14,157,058	451	1,477,166	
연령대별	9세 이하	91,293	11,140	0	8,079	8,922,385	45	115,667	
	10 ~ 19세	216,604	13,052	9	9,156	8,933,931	150	483,300	
	20 ~ 29세	72,573	1,843	121	125,919	270	304,424	14	42,906
	30 ~ 39세	54,274	3,128	270	327,782	569	546,242	44	146,066
	40 ~ 49세	128,523	2,365	78	91,982	811	809,243	197	678,731
	50 ~ 59세	95,393	1,578	0	0	376	403,563	237	814,545
	60 ~ 69세	74,519	2,071	0	0	1,079	973,148	122	398,968
	70세 이상	248,307	5,877	0	0	5,722	4,535,323	0	0
시도별	서울	155,934	4,714	78	102,095	1,733	1,768,151	51	174,834
	부산	72,852	2,633	25	26,111	1,581	1,483,619	60	203,914
	대구	54,839	2,659	20	22,494	1,848	1,805,747	58	215,035
	인천	59,090	2,662	40	49,980	1,744	1,572,527	48	137,141
	광주	35,946	2,116	17	20,034	1,436	1,505,997	55	197,048
	대전	31,544	2,567	19	22,602	1,998	2,415,322	26	75,523
	울산	16,066	600	10	8,931	352	325,170	37	104,139
	세종	3,457	194	2	2,370	146	175,799	0	0
	경기	183,234	7,332	106	120,103	4,154	4,286,197	78	239,301
	강원	37,145	1,459	10	10,236	997	1,004,954	34	104,183
	충북	31,883	1,385	26	28,662	845	904,169	25	85,304
	충남	38,239	1,541	22	23,054	968	786,687	24	84,941
	전북	60,139	2,964	22	23,079	2,120	2,187,743	113	372,237
	전남	56,613	2,600	10	10,967	1,823	1,597,447	78	275,493
	경북	62,937	2,454	32	40,575	1,633	1,724,539	46	169,251
	경남	67,535	2,305	34	38,123	1,269	1,327,430	70	228,498
	제주	14,033	869	5	5,421	611	556,763	6	13,340

주 1) 수급자수는 사회보장정보시스템(행복e음)에 등록된 차상위 및 한부모가족 수급자를 연도말 기준으로 중복제거* 후 집계
* 중복제거 기준: 기준시점 다수의 자격을 보유한 수급자의 경우 한명으로 집계
2) 바우처 이용자수는 기준년도 1월~12월까지 다수의 바우처 서비스를 이용한 수급자를 중복제거* 후 집계
* 중복제거 기준: 기준시점 다수의 바우처 서비스를 이용한 수급자의 경우 한명으로 집계
※ 서비스별 바우처 이용자수의 합계와 다를 수 있음
3) 서비스별 바우처 이용자수는 기준년도 1월~12월까지 해당 서비스를 여러번 이용한 경우라도 한명으로 집계
4) 서비스별 바우처 이용금액은 기준년도 1월~12월까지 해당 서비스의 총 이용 금액(본인부담금+정부지원금)을 합산하여 집계
5) 연령대별은 주민등록 기준의 만나이 산정
6) 시도별은 수급자가 등록된 관리행정지역을 기준으로 구분하여 집계

(단위: 명, 천원)

구분	장애아동가족지원				발달장애인지원 부모심리상담		장애인 활동지원 서비스		
	발달재활 서비스		언어발달지원		이용자수	이용금액	이용자수	이용금액	
	이용자수	이용금액	이용자수	이용금액					
합계	7,981	15,276,734	74	142,247	77	78,240	11,401	210,121,975	
성별	남	5,319	10,173,417	43	78,889	12	13,880	6,953	130,090,829
	여	2,662	5,103,316	31	63,358	65	64,360	4,448	80,031,146
연령대별	9세 이하	3,474	6,310,293	56	110,495	0	0	925	13,541,694
	10 ~ 19세	4,331	8,788,700	18	31,752	0	0	3,269	54,373,542
	20 ~ 29세	176	177,741	0	0	2	2,240	1,492	27,506,958
	30 ~ 39세	0	0	0	0	18	20,920	2,286	43,772,388
	40 ~ 49세	0	0	0	0	42	43,720	1,304	29,516,281
	50 ~ 59세	0	0	0	0	12	8,120	1,018	20,920,767
	60 ~ 69세	0	0	0	0	2	2,880	948	17,167,279
	70세 이상	0	0	0	0	1	360	159	3,323,066
시도별	서울	1,222	2,227,126	13	23,331	10	8,760	2,311	47,033,064
	부산	567	1,049,549	2	3,356	2	1,760	735	14,402,317
	대구	452	911,622	1	2,360	7	10,120	587	11,334,784
	인천	526	958,618	2	3,400	1	40	685	13,272,251
	광주	391	787,761	4	7,720	3	2,920	479	9,223,174
	대전	306	628,849	3	4,760	7	6,040	442	7,801,312
	울산	115	220,868	2	3,830	0	0	133	2,339,380
	세종	20	41,736	0	0	0	0	41	738,165
	경기	1,651	3,078,062	14	24,236	23	22,000	2,455	46,510,753
	강원	260	475,687	1	2,376	1	1,760	303	5,050,815
	충북	261	492,488	1	2,204	2	1,800	368	7,002,035
	충남	244	465,234	0	0	4	4,200	433	7,082,835
	전북	485	1,024,802	9	21,450	2	2,240	475	7,937,411
	전남	351	688,439	8	21,120	2	3,160	508	8,327,018
	경북	483	982,774	5	7,440	9	9,400	507	7,436,472
	경남	457	885,344	2	3,600	2	1,760	792	12,282,838
	제주	190	357,775	7	11,065	2	2,280	147	2,347,352

주 1) 수급자수는 사회보장정보시스템(행복e음)에 등록된 차상위 및 한부모가족 수급자를 연도말 기준으로 중복제거* 후 집계
* 중복제거 기준: 기준시점 다수의 자격을 보유한 수급자의 경우 한명으로 집계
2) 바우처 이용자수는 기준년도 1월~12월까지 다수의 바우처 서비스를 이용한 수급자를 중복제거* 후 집계
* 중복제거 기준: 기준시점 다수의 바우처 서비스를 이용한 수급자의 경우 한명으로 집계
※ 서비스별 바우처 이용자수의 합계와 다를 수 있음
3) 서비스별 바우처 이용자수는 기준년도 1월~12월까지 해당 서비스를 여러번 이용한 경우라도 한명으로 집계
4) 서비스별 바우처 이용금액은 기준년도 1월~12월까지 해당 서비스의 총 이용 금액(본인부담금+정부지원금)을 합산하여 집계
5) 연령대별은 주민등록 기준의 만나이 산정
6) 시도별은 수급자가 등록된 관리행정지역을 기준으로 구분하여 집계

표 4-2. 차상위 및 한부모가족 수급자 바우처 서비스 이용 현황 - 시도별(계속)

(단위:명,천원)

구분	차상위 및 한부모가족 수급자수	바우처 이용자수	산모신생아 건강관리지원		지역사회 서비스 투자		가사간병 방문지원			
			이용자수	이용금액	이용자수	이용금액	이용자수	이용금액		
합계	981,486	41,054	478	554,839	25,258	25,428,260	809	2,680,180		
서울	소계	155,934	4,714	78	102,095	1,733	1,768,151	51	174,834	
	성별	남	63,472	2,688	0	0	886	902,801	11	38,904
		여	92,462	2,026	78	102,095	847	865,350	40	135,930
	연령대별	9세 이하	12,040	1,140	0	0	617	637,625	2	6,257
		10~19세	33,287	1,396	0	0	700	692,154	4	15,218
		20~29세	14,046	329	19	24,828	37	41,613	0	0
		30~39세	8,495	762	42	54,493	47	47,512	3	12,108
		40~49세	21,887	399	17	22,774	74	100,195	15	49,547
		50~59세	19,797	251	0	0	19	27,840	24	84,405
		60~69세	14,279	224	0	0	68	53,649	3	7,301
70세 이상		32,103	213	0	0	171	167,562	0	0	
부산	소계	72,852	2,633	25	26,111	1,581	1,483,619	60	203,914	
	성별	남	28,333	1,295	0	0	658	646,426	35	118,820
		여	44,519	1,338	25	26,111	923	837,193	25	85,093
	연령대별	9세 이하	6,158	747	0	0	509	514,842	0	0
		10~19세	15,527	727	0	0	392	389,747	12	42,587
		20~29세	6,096	105	5	4,512	12	6,566	2	7,047
		30~39세	3,648	187	18	19,468	51	40,198	2	8,874
		40~49세	10,287	150	2	2,131	63	44,554	9	31,487
		50~59세	7,530	107	0	0	16	14,515	18	65,272
		60~69세	6,037	167	0	0	108	105,339	17	48,648
70세 이상		17,569	443	0	0	430	367,860	0	0	
대구	소계	54,839	2,659	20	22,494	1,848	1,805,747	58	215,035	
	성별	남	21,459	1,313	0	0	809	811,645	31	110,729
		여	33,380	1,346	20	22,494	1,039	994,101	27	104,306
	연령대별	9세 이하	5,135	812	0	0	662	711,120	6	19,633
		10~19세	12,875	861	0	0	588	571,866	14	50,424
		20~29세	4,669	104	7	5,671	15	17,905	0	0
		30~39세	2,735	129	12	16,097	9	11,315	3	12,528
		40~49세	7,622	133	1	726	44	42,836	17	64,866
		50~59세	5,892	76	0	0	26	32,427	14	52,918
		60~69세	4,205	139	0	0	104	103,532	4	14,667
70세 이상		11,706	405	0	0	400	314,747	0	0	

주 1) 수급자수는 사회보장정보시스템(행복e음)에 등록된 차상위 및 한부모가족 수급자를 연도말 기준으로 중복제거* 후 집계
 * 중복제거 기준: 기준시점 다수의 자격을 보유한 수급자의 경우 한명으로 집계
 2) 바우처 이용자수는 기준년도 1월~12월까지 다수의 바우처 서비스를 이용한 수급자를 중복제거* 후 집계
 * 중복제거 기준: 기준시점 다수의 바우처 서비스를 이용한 수급자의 경우 한명으로 집계
 ※ 서비스별 바우처 이용자수의 합계와 다를 수 있음
 3) 서비스별 바우처 이용자수는 기준년도 1월~12월까지 해당 서비스를 여러번 이용한 경우라도 한명으로 집계
 4) 서비스별 바우처 이용금액은 기준년도 1월~12월까지 해당 서비스의 총 이용 금액(본인부담금+정부지원금)을 합산하여 집계
 5) 연령대별은 주민등록 기준의 만나이 산정
 6) 시도별은 수급자가 등록된 관할행정지역을 기준으로 구분하여 집계

(단위:명,천원)

구분	장애아동가족지원				발달장애인지원 부모심리상담		장애인 활동지원 서비스			
	발달재활 서비스		언어발달지원		이용자수	이용금액	이용자수	이용금액		
	이용자수	이용금액	이용자수	이용금액						
합계	7,981	15,276,734	74	142,247	77	78,240	11,401	210,121,975		
서울	소계	1,222	2,227,126	13	23,331	10	8,760	2,311	47,033,064	
	성별	남	798	1,449,601	7	10,523	2	3,480	1,436	29,569,097
		여	424	777,525	6	12,808	8	5,280	875	17,463,967
	연령대별	9세 이하	553	971,684	10	18,540	0	0	166	2,692,889
		10~19세	644	1,226,739	3	4,791	0	0	475	8,700,693
		20~29세	25	28,703	0	0	0	0	294	6,072,616
		30~39세	0	0	0	0	1	1,040	674	13,056,129
		40~49세	0	0	0	0	4	3,520	296	7,803,019
		50~59세	0	0	0	0	4	3,840	207	4,567,038
		60~69세	0	0	0	0	0	0	158	3,285,964
70세 이상		0	0	0	0	1	360	41	854,716	
부산	소계	567	1,049,549	2	3,356	2	1,760	735	14,402,317	
	성별	남	382	696,425	2	3,356	1	960	441	8,538,417
		여	185	353,124	0	0	1	800	294	5,863,900
	연령대별	9세 이하	268	473,709	2	3,356	0	0	77	1,134,584
		10~19세	283	560,494	0	0	0	0	236	4,359,077
		20~29세	16	15,346	0	0	1	960	88	1,503,474
		30~39세	0	0	0	0	1	800	116	2,422,213
		40~49세	0	0	0	0	0	0	80	1,858,564
		50~59세	0	0	0	0	0	0	76	1,839,688
		60~69세	0	0	0	0	0	0	49	954,325
70세 이상		0	0	0	0	0	0	13	330,392	
대구	소계	452	911,622	1	2,360	7	10,120	587	11,334,784	
	성별	남	305	624,196	1	2,360	0	0	355	6,804,678
		여	147	287,426	0	0	7	10,120	232	4,530,106
	연령대별	9세 이하	189	366,511	1	2,360	0	0	53	936,620
		10~19세	246	528,266	0	0	0	0	186	3,174,783
		20~29세	17	16,844	0	0	0	0	87	1,652,553
		30~39세	0	0	0	0	1	1,760	105	2,237,497
		40~49세	0	0	0	0	6	8,360	70	1,616,555
		50~59세	0	0	0	0	0	0	40	721,537
		60~69세	0	0	0	0	0	0	41	860,533
70세 이상		0	0	0	0	0	0	5	134,706	

주 1) 수급자수는 사회보장정보시스템(행복e음)에 등록된 차상위 및 한부모가족 수급자를 연도말 기준으로 중복제거* 후 집계
 * 중복제거 기준: 기준시점 다수의 자격을 보유한 수급자의 경우 한명으로 집계
 2) 바우처 이용자수는 기준년도 1월~12월까지 다수의 바우처 서비스를 이용한 수급자를 중복제거* 후 집계
 * 중복제거 기준: 기준시점 다수의 바우처 서비스를 이용한 수급자의 경우 한명으로 집계
 ※ 서비스별 바우처 이용자수의 합계와 다를 수 있음
 3) 서비스별 바우처 이용자수는 기준년도 1월~12월까지 해당 서비스를 여러번 이용한 경우라도 한명으로 집계
 4) 서비스별 바우처 이용금액은 기준년도 1월~12월까지 해당 서비스의 총 이용 금액(본인부담금+정부지원금)을 합산하여 집계
 5) 연령대별은 주민등록 기준의 만나이 산정
 6) 시도별은 수급자가 등록된 관할행정지역을 기준으로 구분하여 집계

표 4-2. 차상위 및 한부모가족 수급자 바우처 서비스 이용 현황 - 시도별(계속)

(단위:명,천원)

구분	차상위 및 한부모가족 수급자수	바우처 이용자수	산모신생아 건강관리지원		지역사회 서비스 투자		가사간병 방문지원		
			이용자수	이용금액	이용자수	이용금액	이용자수	이용금액	
인천	59,090	2,662	40	49,980	1,744	1,572,527	48	137,141	
성별	남	23,036	1,263	0	0	719	647,061	20	50,743
	여	36,054	1,399	40	49,980	1,025	925,466	28	86,398
연령대별	9세 이하	6,719	785	0	0	591	505,855	6	11,484
	10 ~ 19세	14,863	851	1	1,608	565	605,341	9	21,525
	20 ~ 29세	4,753	127	12	14,228	30	40,232	1	4,176
	30 ~ 39세	3,847	223	20	23,915	62	37,811	3	9,570
	40 ~ 49세	8,565	140	7	10,229	73	55,798	12	38,157
	50 ~ 59세	5,449	98	0	0	34	22,266	12	36,591
	60 ~ 69세	3,606	119	0	0	79	55,792	5	15,638
	70세 이상	11,288	319	0	0	310	249,433	0	0
광주	35,946	2,116	17	20,034	1,436	1,505,997	55	197,048	
성별	남	14,319	1,009	0	0	589	646,837	26	98,810
	여	21,627	1,107	17	20,034	847	859,160	29	98,238
연령대별	9세 이하	4,266	525	0	0	380	442,000	1	4,176
	10 ~ 19세	9,235	731	0	0	508	524,888	17	62,125
	20 ~ 29세	3,108	89	5	4,612	25	32,688	3	8,744
	30 ~ 39세	2,099	121	9	11,328	52	56,359	2	9,396
	40 ~ 49세	5,031	173	3	4,095	101	104,498	11	39,795
	50 ~ 59세	3,377	93	0	0	45	57,267	13	41,383
	60 ~ 69세	2,193	80	0	0	27	25,685	8	31,429
	70세 이상	6,637	304	0	0	298	262,613	0	0
대전	31,544	2,567	19	22,602	1,998	2,415,322	26	75,523	
성별	남	12,483	1,153	0	0	810	1,012,703	12	35,018
	여	19,061	1,414	19	22,602	1,188	1,402,619	14	40,506
연령대별	9세 이하	3,360	688	0	0	582	751,052	3	3,683
	10 ~ 19세	7,612	856	0	0	679	945,656	4	7,308
	20 ~ 29세	2,648	111	7	7,361	29	27,905	1	3,524
	30 ~ 39세	1,919	145	9	10,460	76	68,597	1	392
	40 ~ 49세	4,593	153	3	4,781	99	92,561	8	23,062
	50 ~ 59세	3,117	88	0	0	47	46,974	8	33,379
	60 ~ 69세	2,287	109	0	0	73	62,784	1	4,176
	70세 이상	6,008	417	0	0	413	419,793	0	0

주 1) 수급자수는 사회보장정보시스템(행복e음)에 등록된 차상위 및 한부모가족 수급자를 연도말 기준으로 중복제거* 후 집계
 * 중복제거 기준: 기준시점 다수의 자격을 보유한 수급자의 경우 한명으로 집계
 2) 바우처 이용자수는 기준년도 1월~12월까지 다수의 바우처 서비스를 이용한 수급자를 중복제거* 후 집계
 * 중복제거 기준: 기준시점 다수의 바우처 서비스를 이용한 수급자의 경우 한명으로 집계
 ※ 서비스별 바우처 이용자수의 합계와 다를 수 있음
 3) 서비스별 바우처 이용자수는 기준년도 1월~12월까지 해당 서비스를 여러번 이용한 경우라도 한명으로 집계
 4) 서비스별 바우처 이용금액은 기준년도 1월~12월까지 해당 서비스의 총 이용 금액(본인부담금+정부지원금)을 합산하여 집계
 5) 연령대별은 주민등록 기준의 만나이 산정
 6) 시도별은 수급자가 등록된 관할행정지역을 기준으로 구분하여 집계

(단위:명,천원)

구분	장애아동가족지원				발달장애인지원 부모심리상담		장애인 활동지원 서비스		
	발달재활 서비스		언어발달지원		이용자수	이용금액	이용자수	이용금액	
	이용자수	이용금액	이용자수	이용금액					
인천	526	958,618	2	3,400	1	40	685	13,272,251	
성별	남	343	621,041	2	3,400	0	0	402	7,978,852
	여	183	337,577	0	0	1	40	283	5,293,399
연령대별	9세 이하	254	433,446	2	3,400	0	0	61	931,924
	10 ~ 19세	264	514,028	0	0	0	0	241	4,364,978
	20 ~ 29세	8	11,144	0	0	0	0	92	1,828,728
	30 ~ 39세	0	0	0	0	0	0	141	2,905,013
	40 ~ 49세	0	0	0	0	1	40	49	1,209,739
	50 ~ 59세	0	0	0	0	0	0	54	1,099,921
	60 ~ 69세	0	0	0	0	0	0	38	734,497
	70세 이상	0	0	0	0	0	0	9	197,449
광주	391	787,761	4	7,720	3	2,920	479	9,223,174	
성별	남	263	533,279	1	880	0	0	304	5,943,757
	여	128	254,483	3	6,840	3	2,920	175	3,279,416
연령대별	9세 이하	168	317,729	4	7,720	0	0	37	642,842
	10 ~ 19세	215	461,993	0	0	0	0	159	2,589,927
	20 ~ 29세	8	8,040	0	0	0	0	63	1,214,012
	30 ~ 39세	0	0	0	0	1	960	66	1,474,523
	40 ~ 49세	0	0	0	0	1	1,920	62	1,446,323
	50 ~ 59세	0	0	0	0	1	40	38	862,303
	60 ~ 69세	0	0	0	0	0	0	47	826,122
	70세 이상	0	0	0	0	0	0	7	167,123
대전	306	628,849	3	4,760	7	6,040	442	7,801,312	
성별	남	213	435,392	3	4,760	2	2,200	273	4,806,097
	여	93	193,457	0	0	5	3,840	169	2,995,215
연령대별	9세 이하	123	235,184	1	2,160	0	0	32	391,688
	10 ~ 19세	171	381,253	2	2,600	0	0	151	2,585,052
	20 ~ 29세	12	12,413	0	0	0	0	81	1,498,618
	30 ~ 39세	0	0	0	0	2	3,800	59	1,130,206
	40 ~ 49세	0	0	0	0	5	2,240	43	816,498
	50 ~ 59세	0	0	0	0	0	0	37	722,985
	60 ~ 69세	0	0	0	0	0	0	35	567,664
	70세 이상	0	0	0	0	0	0	4	88,600

주 1) 수급자수는 사회보장정보시스템(행복e음)에 등록된 차상위 및 한부모가족 수급자를 연도말 기준으로 중복제거* 후 집계
 * 중복제거 기준: 기준시점 다수의 자격을 보유한 수급자의 경우 한명으로 집계
 2) 바우처 이용자수는 기준년도 1월~12월까지 다수의 바우처 서비스를 이용한 수급자를 중복제거* 후 집계
 * 중복제거 기준: 기준시점 다수의 바우처 서비스를 이용한 수급자의 경우 한명으로 집계
 ※ 서비스별 바우처 이용자수의 합계와 다를 수 있음
 3) 서비스별 바우처 이용자수는 기준년도 1월~12월까지 해당 서비스를 여러번 이용한 경우라도 한명으로 집계
 4) 서비스별 바우처 이용금액은 기준년도 1월~12월까지 해당 서비스의 총 이용 금액(본인부담금+정부지원금)을 합산하여 집계
 5) 연령대별은 주민등록 기준의 만나이 산정
 6) 시도별은 수급자가 등록된 관할행정지역을 기준으로 구분하여 집계

표 4-2. 차상위 및 한부모가족 수급자 바우처 서비스 이용 현황 - 시도별(계속)

(단위:명,천원)

구분	차상위 및 한부모가족 수급자수	바우처 이용자수	산모신생아 건강관리지원		지역사회 서비스 투자		가사간병 방문지원		
			이용자수	이용금액	이용자수	이용금액	이용자수	이용금액	
			소계	16,066	600	10	8,931	352	325,170
성별	남	6,303	303	0	0	150	146,645	13	35,242
	여	9,763	297	10	8,931	202	178,525	24	68,897
연령대별	9세 이하	1,737	165	0	0	114	108,647	0	0
	10 ~ 19세	3,972	176	1	794	94	84,084	7	17,850
	20 ~ 29세	1,130	27	2	2,158	3	3,960	2	6,264
	30 ~ 39세	1,063	51	5	5,478	21	18,272	6	14,442
	40 ~ 49세	2,402	37	2	501	10	8,068	10	27,557
	50 ~ 59세	1,468	26	0	0	8	5,744	7	23,273
	60 ~ 69세	1,205	28	0	0	13	11,252	5	14,754
	70세 이상	3,089	90	0	0	89	85,144	0	0
	소계	3,457	194	2	2,370	146	175,799	0	0
성별	남	1,359	110	0	0	80	100,199	0	0
	여	2,098	84	2	2,370	66	75,600	0	0
연령대별	9세 이하	456	58	0	0	52	64,376	0	0
	10 ~ 19세	921	90	0	0	78	98,575	0	0
	20 ~ 29세	184	3	1	955	0	0	0	0
	30 ~ 39세	252	17	1	1,415	2	2,060	0	0
	40 ~ 49세	492	18	0	0	12	9,148	0	0
	50 ~ 59세	268	4	0	0	1	900	0	0
	60 ~ 69세	192	3	0	0	0	0	0	0
	70세 이상	692	1	0	0	1	740	0	0
	소계	183,234	7,332	106	120,103	4,154	4,286,197	78	239,301
성별	남	73,603	3,928	0	0	2,023	2,087,557	29	95,280
	여	109,631	3,404	106	120,103	2,131	2,198,639	49	144,021
연령대별	9세 이하	18,570	2,041	0	0	1,480	1,643,662	4	13,746
	10 ~ 19세	44,807	2,490	5	4,850	1,526	1,530,643	9	30,631
	20 ~ 29세	14,645	374	22	23,317	53	60,802	1	3,480
	30 ~ 39세	11,424	724	59	69,072	82	86,129	7	20,750
	40 ~ 49세	26,000	408	20	22,863	112	113,998	15	48,365
	50 ~ 59세	18,751	269	0	0	73	88,331	28	82,976
	60 ~ 69세	12,514	398	0	0	220	214,823	14	39,353
	70세 이상	36,523	628	0	0	608	547,810	0	0

주 1) 수급자수는 사회보장정보시스템(행복e음)에 등록된 차상위 및 한부모가족 수급자를 연도말 기준으로 중복제거* 후 집계
 * 중복제거 기준: 기준시점 다수의 자격을 보유한 수급자의 경우 한명으로 집계
 2) 바우처 이용자수는 기준년도 1월~12월까지 다수의 바우처 서비스를 이용한 수급자를 중복제거* 후 집계
 * 중복제거 기준: 기준시점 다수의 바우처 서비스를 이용한 수급자의 경우 한명으로 집계
 ※ 서비스별 바우처 이용자수의 합계와 다를 수 있음
 3) 서비스별 바우처 이용자수는 기준년도 1월~12월까지 해당 서비스를 여러번 이용한 경우라도 한명으로 집계
 4) 서비스별 바우처 이용금액은 기준년도 1월~12월까지 해당 서비스의 총 이용 금액(본인부담금+정부지원금)을 합산하여 집계
 5) 연령대별은 주민등록 기준의 만나이 산정
 6) 시도별은 수급자가 등록된 관할행정지역을 기준으로 구분하여 집계

(단위:명,천원)

구분	장애아동가족지원	발달장애인지원		발달장애인지원 부모심리상담		장애인 활동지원 서비스			
		이용자수	이용금액	이용자수	이용금액	이용자수	이용금액		
		소계	115	220,868	2	3,830	0	0	133
성별	남	85	163,113	2	3,830	0	0	86	1,390,702
	여	30	57,755	0	0	0	0	47	948,679
연령대별	9세 이하	53	96,626	2	3,830	0	0	9	101,834
	10 ~ 19세	59	121,169	0	0	0	0	45	742,422
	20 ~ 29세	3	3,073	0	0	0	0	19	288,337
	30 ~ 39세	0	0	0	0	0	0	20	450,169
	40 ~ 49세	0	0	0	0	0	0	16	355,416
	50 ~ 59세	0	0	0	0	0	0	13	218,777
	60 ~ 69세	0	0	0	0	0	0	10	167,541
	70세 이상	0	0	0	0	0	0	1	14,884
	소계	20	41,736	0	0	0	0	41	738,165
성별	남	16	32,596	0	0	0	0	29	550,394
	여	4	9,140	0	0	0	0	12	187,771
연령대별	9세 이하	10	20,916	0	0	0	0	4	39,599
	10 ~ 19세	10	20,820	0	0	0	0	9	126,110
	20 ~ 29세	0	0	0	0	0	0	2	21,711
	30 ~ 39세	0	0	0	0	0	0	14	313,760
	40 ~ 49세	0	0	0	0	0	0	6	158,844
	50 ~ 59세	0	0	0	0	0	0	3	33,449
	60 ~ 69세	0	0	0	0	0	0	3	44,692
	70세 이상	0	0	0	0	0	0	0	0
	소계	1,651	3,078,062	14	24,236	23	22,000	2,455	46,510,753
성별	남	1,084	2,025,505	9	15,521	4	2,920	1,510	29,086,717
	여	567	1,052,557	5	8,715	19	19,080	945	17,424,036
연령대별	9세 이하	675	1,210,108	11	20,276	0	0	181	2,618,028
	10 ~ 19세	950	1,850,453	3	3,960	0	0	707	12,084,231
	20 ~ 29세	26	17,500	0	0	0	0	312	5,761,050
	30 ~ 39세	0	0	0	0	7	6,800	591	11,302,357
	40 ~ 49세	0	0	0	0	13	13,840	265	6,194,405
	50 ~ 59세	0	0	0	0	2	240	186	4,400,182
	60 ~ 69세	0	0	0	0	1	1,120	189	3,655,364
	70세 이상	0	0	0	0	0	0	24	495,136

주 1) 수급자수는 사회보장정보시스템(행복e음)에 등록된 차상위 및 한부모가족 수급자를 연도말 기준으로 중복제거* 후 집계
 * 중복제거 기준: 기준시점 다수의 자격을 보유한 수급자의 경우 한명으로 집계
 2) 바우처 이용자수는 기준년도 1월~12월까지 다수의 바우처 서비스를 이용한 수급자를 중복제거* 후 집계
 * 중복제거 기준: 기준시점 다수의 바우처 서비스를 이용한 수급자의 경우 한명으로 집계
 ※ 서비스별 바우처 이용자수의 합계와 다를 수 있음
 3) 서비스별 바우처 이용자수는 기준년도 1월~12월까지 해당 서비스를 여러번 이용한 경우라도 한명으로 집계
 4) 서비스별 바우처 이용금액은 기준년도 1월~12월까지 해당 서비스의 총 이용 금액(본인부담금+정부지원금)을 합산하여 집계
 5) 연령대별은 주민등록 기준의 만나이 산정
 6) 시도별은 수급자가 등록된 관할행정지역을 기준으로 구분하여 집계

표 4-2. 차상위 및 한부모가족 수급자 바우처 서비스 이용 현황 - 시도별(계속)

(단위:명,천원)

구분	차상위 및 한부모가족 수급자수	바우처 이용자수	산모신생아 건강관리지원		지역사회 서비스 투자		가사간병 방문지원			
			이용자수	이용금액	이용자수	이용금액	이용자수	이용금액		
			소계	37,145	1,459	10	10,236	997	1,004,954	34
성별	남	13,751	662	0	0	397	422,870	13	43,072	
	여	23,394	797	10	10,236	600	582,084	21	61,110	
강원	연령대별	9세 이하	3,001	426	0	0	335	387,343	1	1,392
		10 ~ 19세	7,203	405	0	0	250	283,908	4	10,730
		20 ~ 29세	2,256	47	2	2,704	8	7,658	0	0
		30 ~ 39세	1,764	73	6	6,932	30	36,587	1	906
		40 ~ 49세	4,249	77	2	600	35	38,031	10	35,532
		50 ~ 59세	3,204	55	0	0	13	13,195	8	24,411
		60 ~ 69세	3,159	102	0	0	56	40,598	10	31,211
		70세 이상	12,309	274	0	0	270	197,634	0	0
		소계	31,883	1,385	26	28,662	845	904,169	25	85,304
성별	남	11,821	684	0	0	366	405,649	11	37,062	
	여	20,062	701	26	28,662	479	498,520	14	48,242	
충북	연령대별	9세 이하	3,160	352	0	0	249	292,398	1	3,263
		10 ~ 19세	6,785	474	2	1,904	318	361,032	4	15,138
		20 ~ 29세	1,901	67	6	5,023	10	11,204	0	0
		30 ~ 39세	1,968	121	18	21,736	15	17,858	1	4,698
		40 ~ 49세	3,784	56	0	0	9	7,255	10	29,703
		50 ~ 59세	2,479	49	0	0	13	13,255	6	19,655
		60 ~ 69세	2,276	73	0	0	43	42,160	3	12,847
		70세 이상	9,530	193	0	0	188	159,008	0	0
		소계	38,239	1,541	22	23,054	968	786,687	24	84,941
성별	남	13,891	674	0	0	341	319,604	8	29,558	
	여	24,348	867	22	23,054	627	467,083	16	55,383	
충남	연령대별	9세 이하	3,475	336	0	0	223	217,625	3	9,345
		10 ~ 19세	7,616	450	0	0	291	260,864	7	25,542
		20 ~ 29세	2,231	78	6	5,846	5	7,596	0	0
		30 ~ 39세	2,211	90	14	15,854	15	17,150	1	58
		40 ~ 49세	4,329	84	2	1,354	25	22,653	3	12,376
		50 ~ 59세	2,941	67	0	0	11	8,080	5	19,104
		60 ~ 69세	2,674	88	0	0	56	40,769	5	18,517
		70세 이상	12,762	348	0	0	342	211,949	0	0
		소계	38,239	1,541	22	23,054	968	786,687	24	84,941

주 1) 수급자수는 사회보장정보시스템(행복e음)에 등록된 차상위 및 한부모가족 수급자를 연도말 기준으로 중복제거* 후 집계
 * 중복제거 기준: 기준시점 다수의 자격을 보유한 수급자의 경우 한명으로 집계
 2) 바우처 이용자수는 기준년도 1월~12월까지 다수의 바우처 서비스를 이용한 수급자를 중복제거* 후 집계
 * 중복제거 기준: 기준시점 다수의 바우처 서비스를 이용한 수급자의 경우 한명으로 집계
 ※ 서비스별 바우처 이용자수의 합계와 다를 수 있음
 3) 서비스별 바우처 이용자수는 기준년도 1월~12월까지 해당 서비스를 여러번 이용한 경우라도 한명으로 집계
 4) 서비스별 바우처 이용금액은 기준년도 1월~12월까지 해당 서비스의 총 이용 금액(본인부담금+정부지원금)을 합산하여 집계
 5) 연령대별은 주민등록 기준의 만나이 산정
 6) 시도별은 수급자가 등록된 관할행정지역을 기준으로 구분하여 집계

(단위:명,천원)

구분	장애아동가족지원	발달장애인지원		발달장애인지원 부모심리상담		장애인 활동지원 서비스				
		이용자수	이용금액	이용자수	이용금액	이용자수	이용금액			
		소계	260	475,687	1	2,376	1	1,760	303	5,050,815
성별	남	164	301,814	1	2,376	1	1,760	180	3,020,505	
	여	96	173,872	0	0	0	0	123	2,030,309	
강원	연령대별	9세 이하	107	179,379	0	0	0	0	26	393,805
		10 ~ 19세	149	292,908	1	2,376	0	0	94	1,415,628
		20 ~ 29세	4	3,400	0	0	0	0	35	623,244
		30 ~ 39세	0	0	0	0	0	0	37	667,986
		40 ~ 49세	0	0	0	0	0	0	32	653,492
		50 ~ 59세	0	0	0	0	0	0	36	652,385
		60 ~ 69세	0	0	0	0	1	1,760	39	567,432
		70세 이상	0	0	0	0	0	0	4	76,842
		소계	261	492,488	1	2,204	2	1,800	368	7,002,035
성별	남	168	308,082	1	2,204	0	0	219	4,474,003	
	여	93	184,406	0	0	2	1,800	149	2,528,033	
충북	연령대별	9세 이하	111	204,412	1	2,204	0	0	26	357,304
		10 ~ 19세	146	283,438	0	0	0	0	89	1,366,143
		20 ~ 29세	4	4,638	0	0	0	0	54	1,146,356
		30 ~ 39세	0	0	0	0	1	1,040	91	1,843,963
		40 ~ 49세	0	0	0	0	1	760	37	847,497
		50 ~ 59세	0	0	0	0	0	0	34	722,589
		60 ~ 69세	0	0	0	0	0	0	32	606,295
		70세 이상	0	0	0	0	0	0	5	111,888
		소계	244	465,234	0	0	4	4,200	433	7,082,835
성별	남	156	295,383	0	0	1	1,240	261	4,359,904	
	여	88	169,851	0	0	3	2,960	172	2,722,931	
충남	연령대별	9세 이하	120	223,351	0	0	0	0	45	620,291
		10 ~ 19세	113	232,285	0	0	0	0	121	1,726,569
		20 ~ 29세	11	9,598	0	0	0	0	66	1,153,366
		30 ~ 39세	0	0	0	0	2	1,880	59	978,671
		40 ~ 49세	0	0	0	0	2	2,320	55	1,143,553
		50 ~ 59세	0	0	0	0	0	0	52	950,887
		60 ~ 69세	0	0	0	0	0	0	29	406,614
		70세 이상	0	0	0	0	0	0	6	102,883
		소계	244	465,234	0	0	4	4,200	433	7,082,835

주 1) 수급자수는 사회보장정보시스템(행복e음)에 등록된 차상위 및 한부모가족 수급자를 연도말 기준으로 중복제거* 후 집계
 * 중복제거 기준: 기준시점 다수의 자격을 보유한 수급자의 경우 한명으로 집계
 2) 바우처 이용자수는 기준년도 1월~12월까지 다수의 바우처 서비스를 이용한 수급자를 중복제거* 후 집계
 * 중복제거 기준: 기준시점 다수의 바우처 서비스를 이용한 수급자의 경우 한명으로 집계
 ※ 서비스별 바우처 이용자수의 합계와 다를 수 있음
 3) 서비스별 바우처 이용자수는 기준년도 1월~12월까지 해당 서비스를 여러번 이용한 경우라도 한명으로 집계
 4) 서비스별 바우처 이용금액은 기준년도 1월~12월까지 해당 서비스의 총 이용 금액(본인부담금+정부지원금)을 합산하여 집계
 5) 연령대별은 주민등록 기준의 만나이 산정
 6) 시도별은 수급자가 등록된 관할행정지역을 기준으로 구분하여 집계

표 4-2. 차상위 및 한부모가족 수급자 바우처 서비스 이용 현황 - 시도별(계속)

(단위:명,천원)

구분	차상위 및 한부모가족 수급자수	바우처 이용자수	산모신생아 건강관리지원		지역사회 서비스 투자		가사간병 방문지원			
			이용자수	이용금액	이용자수	이용금액	이용자수	이용금액		
			소계	60,139	2,964	22	23,079	2,120	2,187,743	113
전북	성별	남	21,925	1,359	0	0	845	915,255	58	186,398
		여	38,214	1,605	22	23,079	1,275	1,272,488	55	185,839
	연령대별	9세 이하	5,551	778	0	0	597	710,400	11	26,281
		10~19세	12,468	1,009	0	0	715	741,792	27	90,531
		20~29세	3,409	84	7	7,092	16	16,827	2	4,133
		30~39세	2,809	94	12	12,970	27	30,007	5	21,141
		40~49세	6,241	143	3	3,017	55	67,333	23	76,067
		50~59세	4,559	90	0	0	23	27,930	31	114,383
		60~69세	4,662	144	0	0	75	79,334	14	39,701
		70세 이상	20,440	622	0	0	612	514,121	0	0
전남	성별	남	19,423	980	0	0	520	567,272	39	134,712
		여	37,190	1,620	10	10,967	1,303	1,030,175	39	140,781
	연령대별	9세 이하	4,301	604	0	0	461	532,940	2	8,722
		10~19세	9,476	683	0	0	450	524,927	16	49,423
		20~29세	2,679	71	4	3,006	1	720	0	0
		30~39세	2,265	80	3	4,509	4	5,247	4	12,615
		40~49세	4,917	97	3	3,452	7	7,389	20	77,271
		50~59세	4,294	88	0	0	8	10,692	24	85,383
		60~69세	4,647	134	0	0	58	47,619	12	42,079
		70세 이상	24,034	843	0	0	834	467,913	0	0
경북	성별	남	22,475	1,150	0	0	640	726,564	19	73,283
		여	40,462	1,304	32	40,575	993	997,975	27	95,968
	연령대별	9세 이하	5,226	739	0	0	550	680,319	0	0
		10~19세	11,272	857	0	0	581	640,951	5	16,574
		20~29세	3,644	79	6	6,895	4	4,608	1	1,842
		30~39세	3,142	107	19	23,659	27	23,832	3	11,586
		40~49세	7,034	104	7	10,021	30	32,771	14	51,468
		50~59세	5,117	70	0	0	11	12,871	12	41,347
		60~69세	4,936	104	0	0	44	42,657	11	46,436
		70세 이상	22,566	394	0	0	386	286,530	0	0

주 1) 수급자수는 사회보장정보시스템(행복e음)에 등록된 차상위 및 한부모가족 수급자를 연도말 기준으로 중복제거* 후 집계
 * 중복제거 기준: 기준시점 다수의 자격을 보유한 수급자의 경우 한명으로 집계
 2) 바우처 이용자수는 기준년도 1월~12월까지 다수의 바우처 서비스를 이용한 수급자를 중복제거* 후 집계
 * 중복제거 기준: 기준시점 다수의 바우처 서비스를 이용한 수급자의 경우 한명으로 집계
 ※ 서비스별 바우처 이용자수의 합계와 다를 수 있음
 3) 서비스별 바우처 이용자수는 기준년도 1월~12월까지 해당 서비스를 여러번 이용한 경우라도 한명으로 집계
 4) 서비스별 바우처 이용금액은 기준년도 1월~12월까지 해당 서비스의 총 이용 금액(본인부담금+정부지원금)을 합산하여 집계
 5) 연령대별은 주민등록 기준의 만나이 산정
 6) 시도별은 수급자가 등록된 관리행정지역을 기준으로 구분하여 집계

(단위:명,천원)

구분	장애아동가족지원	발달장애인지원		발달장애인지원 부모심리상담		장애인 활동지원 서비스				
		이용자수	이용금액	이용자수	이용금액	이용자수	이용금액			
		소계	485	1,024,802	9	21,450	2	2,240	475	7,937,411
전북	성별	남	339	728,726	6	13,310	0	0	277	4,597,489
		여	146	296,076	3	8,140	2	2,240	198	3,339,922
	연령대별	9세 이하	187	380,984	4	10,890	0	0	43	520,027
		10~19세	292	638,125	5	10,560	0	0	150	2,226,285
		20~29세	6	5,693	0	0	0	0	63	1,071,053
		30~39세	0	0	0	0	0	0	50	921,542
		40~49세	0	0	0	0	2	2,240	65	1,343,027
		50~59세	0	0	0	0	0	0	39	767,166
		60~69세	0	0	0	0	0	0	55	896,482
		70세 이상	0	0	0	0	0	0	10	191,829
전남	성별	남	226	433,590	3	7,920	0	0	304	5,079,567
		여	125	254,849	5	13,200	2	3,160	204	3,247,451
	연령대별	9세 이하	152	278,419	7	18,480	0	0	35	439,839
		10~19세	193	404,869	1	2,640	0	0	132	1,981,954
		20~29세	6	5,151	0	0	1	1,280	61	907,844
		30~39세	0	0	0	0	0	0	71	1,272,162
		40~49세	0	0	0	0	0	0	72	1,500,025
		50~59세	0	0	0	0	1	1,880	57	873,708
		60~69세	0	0	0	0	0	0	71	1,212,126
		70세 이상	0	0	0	0	0	0	9	139,359
경북	성별	남	338	673,600	2	3,520	1	1,320	307	4,775,826
		여	145	309,174	3	3,920	8	8,080	200	2,660,646
	연령대별	9세 이하	205	381,730	5	7,440	0	0	47	547,265
		10~19세	268	588,288	0	0	0	0	184	2,412,577
		20~29세	10	12,756	0	0	0	0	62	965,326
		30~39세	0	0	0	0	2	2,840	58	823,879
		40~49세	0	0	0	0	4	5,160	50	833,551
		50~59세	0	0	0	0	3	1,400	47	893,131
		60~69세	0	0	0	0	0	0	51	781,708
		70세 이상	0	0	0	0	0	0	8	179,036

주 1) 수급자수는 사회보장정보시스템(행복e음)에 등록된 차상위 및 한부모가족 수급자를 연도말 기준으로 중복제거* 후 집계
 * 중복제거 기준: 기준시점 다수의 자격을 보유한 수급자의 경우 한명으로 집계
 2) 바우처 이용자수는 기준년도 1월~12월까지 다수의 바우처 서비스를 이용한 수급자를 중복제거* 후 집계
 * 중복제거 기준: 기준시점 다수의 바우처 서비스를 이용한 수급자의 경우 한명으로 집계
 ※ 서비스별 바우처 이용자수의 합계와 다를 수 있음
 3) 서비스별 바우처 이용자수는 기준년도 1월~12월까지 해당 서비스를 여러번 이용한 경우라도 한명으로 집계
 4) 서비스별 바우처 이용금액은 기준년도 1월~12월까지 해당 서비스의 총 이용 금액(본인부담금+정부지원금)을 합산하여 집계
 5) 연령대별은 주민등록 기준의 만나이 산정
 6) 시도별은 수급자가 등록된 관리행정지역을 기준으로 구분하여 집계

표 4-2. 차상위 및 한부모가족 수급자 바우처 서비스 이용 현황 - 시도별(계속)

(단위:명,천원)

구분	차상위 및 한부모가족 수급자수	바우처 이용자수	산모신생아 건강관리지원		지역사회 서비스 투자		가사간병 방문지원		
			이용자수	이용금액	이용자수	이용금액	이용자수	이용금액	
			소계	67,535	2,305	34	38,123	1,269	1,327,430
성별	남	25,102	1,234	0	0	619	688,531	32	114,688
	여	42,433	1,071	34	38,123	650	638,899	38	113,811
연령대별	9세 이하	6,364	657	0	0	487	541,194	4	7,308
	10 ~ 19세	14,921	776	0	0	488	541,780	10	26,999
	20 ~ 29세	4,170	125	8	6,001	16	17,012	0	0
	30 ~ 39세	3,796	177	20	26,684	32	33,561	2	7,004
	40 ~ 49세	9,163	156	6	5,438	40	37,856	19	69,303
	50 ~ 59세	5,768	117	0	0	15	12,319	26	86,369
	60 ~ 69세	4,931	131	0	0	36	31,803	9	31,516
	70세 이상	18,422	166	0	0	155	111,905	0	0
성별	남	5,723	384	0	0	221	223,582	1	696
	여	8,310	485	5	5,421	390	333,181	5	12,644
연령대별	9세 이하	1,774	287	0	0	190	180,987	1	377
	10 ~ 19세	3,764	220	0	0	129	135,725	1	696
	20 ~ 29세	1,004	23	2	1,710	6	7,130	1	3,698
	30 ~ 39세	837	27	3	3,711	17	13,749	0	0
	40 ~ 49세	1,927	37	0	0	22	24,301	1	4,176
	50 ~ 59세	1,382	30	0	0	13	8,958	1	3,698
	60 ~ 69세	716	28	0	0	19	15,353	1	696
	70세 이상	2,629	217	0	0	215	170,561	0	0

(단위:명,천원)

구분	장애아동가족지원	발달재활 서비스		언어발달지원		발달장애인지원 부모심리상담		장애인 활동지원 서비스	
		이용자수	이용금액	이용자수	이용금액	이용자수	이용금액	이용자수	이용금액
		소계	457	885,344	2	3,600	2	1,760	792
성별	남	298	584,327	1	1,200	0	0	478	7,617,019
	여	159	301,017	1	2,400	2	1,760	314	4,665,818
연령대별	9세 이하	192	349,474	0	0	0	0	60	851,666
	10 ~ 19세	246	513,529	2	3,600	0	0	233	3,699,508
	20 ~ 29세	19	22,342	0	0	0	0	97	1,545,413
	30 ~ 39세	0	0	0	0	0	0	127	1,885,774
	40 ~ 49세	0	0	0	0	2	1,760	93	1,424,737
	50 ~ 59세	0	0	0	0	0	0	80	1,252,076
	60 ~ 69세	0	0	0	0	0	0	91	1,419,672
	70세 이상	0	0	0	0	0	0	11	203,992
성별	남	141	266,748	2	3,730	0	0	91	1,497,804
	여	49	91,027	5	7,335	2	2,280	56	849,549
연령대별	9세 이하	107	186,632	6	9,840	0	0	23	321,488
	10 ~ 19세	82	170,043	1	1,225	0	0	57	817,605
	20 ~ 29세	1	1,099	0	0	0	0	16	253,255
	30 ~ 39세	0	0	0	0	0	0	7	86,545
	40 ~ 49세	0	0	0	0	1	1,560	13	311,035
	50 ~ 59세	0	0	0	0	1	720	19	342,943
	60 ~ 69세	0	0	0	0	0	0	10	180,248
	70세 이상	0	0	0	0	0	0	2	34,233

주 1) 수급자수는 사회보장정보시스템(행복e음)에 등록된 차상위 및 한부모가족 수급자를 연도말 기준으로 중복제거* 후 집계
* 중복제거 기준: 기준시점 다수의 자격을 보유한 수급자의 경우 한명으로 집계
2) 바우처 이용자수는 기준년도 1월~12월까지 다수의 바우처 서비스를 이용한 수급자를 중복제거* 후 집계
* 중복제거 기준: 기준시점 다수의 바우처 서비스를 이용한 수급자의 경우 한명으로 집계
※ 서비스별 바우처 이용자수의 합계와 다를 수 있음
3) 서비스별 바우처 이용자수는 기준년도 1월~12월까지 해당 서비스를 여러번 이용한 경우라도 한명으로 집계
4) 서비스별 바우처 이용금액은 기준년도 1월~12월까지 해당 서비스의 총 이용 금액(본인부담금+정부지원금)을 합산하여 집계
5) 연령대별은 주민등록 기준의 만나이 산정
6) 시도별은 수급자가 등록된 관할행정지역을 기준으로 구분하여 집계

주 1) 수급자수는 사회보장정보시스템(행복e음)에 등록된 차상위 및 한부모가족 수급자를 연도말 기준으로 중복제거* 후 집계
* 중복제거 기준: 기준시점 다수의 자격을 보유한 수급자의 경우 한명으로 집계
2) 바우처 이용자수는 기준년도 1월~12월까지 다수의 바우처 서비스를 이용한 수급자를 중복제거* 후 집계
* 중복제거 기준: 기준시점 다수의 바우처 서비스를 이용한 수급자의 경우 한명으로 집계
※ 서비스별 바우처 이용자수의 합계와 다를 수 있음
3) 서비스별 바우처 이용자수는 기준년도 1월~12월까지 해당 서비스를 여러번 이용한 경우라도 한명으로 집계
4) 서비스별 바우처 이용금액은 기준년도 1월~12월까지 해당 서비스의 총 이용 금액(본인부담금+정부지원금)을 합산하여 집계
5) 연령대별은 주민등록 기준의 만나이 산정
6) 시도별은 수급자가 등록된 관할행정지역을 기준으로 구분하여 집계

표 4-3. 차상위 및 한부모가족 수급자 바우처 서비스 이용 현황 - 자격별

(단위:명,천원)

구분	차상위 및 한부모가족 수급자수	바우처 이용자수	산모신생아 건강관리지원		지역사회 서비스 투자		가사간병 방문지원		
			이용자수	이용금액	이용자수	이용금액	이용자수	이용금액	
합계	981,486	41,054	478	554,839	25,258	25,428,260	809	2,680,180	
차상위 및 한부모가족 수급자 자격별	차상위본인부담 경감 대상자	276,997	15,201	16	19,051	10,031	10,237,787	179	554,683
	차상위자활	11,387	98	3	3,357	79	73,416	5	11,883
	차상위 장애아동수당	2,598	1,727	0	0	251	281,688	2	4,307
	차상위 장애수당	100,670	2,443	10	16,300	2,142	1,833,758	42	136,409
	차상위 장애인연금	32,972	4,770	7	11,810	456	450,620	36	111,027
	차상위 계층확인	172,373	2,625	196	232,028	2,208	1,770,108	11	32,328
	한부모가족	384,489	14,190	246	272,293	10,091	10,780,884	534	1,829,545

(단위:명,천원)

구분	장애아동가족지원				발달장애인지원 부모심리상담		장애인 활동지원 서비스		
	발달재활 서비스		언어발달지원		이용자수	이용금액	이용자수	이용금액	
	이용자수	이용금액	이용자수	이용금액					
합계	7,981	15,276,734	74	142,247	77	78,240	11,401	210,121,975	
차상위 및 한부모가족 수급자 자격별	차상위본인부담 경감 대상자	3,399	6,489,502	28	50,116	10	10,600	3,832	73,174,791
	차상위자활	0	0	0	0	2	1,160	10	114,277
	차상위 장애아동 수당	1,493	2,829,681	1	1,200	0	0	809	11,540,273
	차상위 장애수당	11	11,164	0	0	1	1,920	255	2,694,704
	차상위 장애인연금	154	225,994	0	0	0	0	4,348	85,977,175
	차상위 계층확인	113	168,856	1	2,160	16	12,080	112	1,782,848
	한부모가족	2,811	5,551,537	44	88,771	48	52,480	2,035	34,837,907

주 1) 수급자수는 사회보장정보시스템(행복e음)에 등록된 차상위 및 한부모가족 수급자를 연도말 기준으로 중복제거* 후 집계
 * 중복제거 기준: 기준시점 다수의 자격을 보유한 수급자의 경우 한명으로 집계
 ※ 우선순위 기준: 최상단 차상위본인부담경감대상자 자격이 우선순위가 가장 높고 최하단 한부모가족 자격이 우선순위가 가장 낮음
 2) 바우처 이용자수는 기준년도 1월~12월까지 다수의 바우처 서비스를 이용한 수급자를 중복제거* 후 집계
 * 중복제거 기준: 기준시점 다수의 바우처 서비스를 이용한 수급자의 경우 한명으로 집계
 ※ 서비스별 바우처 이용자수의 합계와 다름을 유의
 3) 서비스별 바우처 이용자수는 기준년도 1월~12월까지 해당 서비스를 여러번 이용한 경우라도 한명으로 집계
 4) 서비스별 바우처 이용금액은 기준년도 1월~12월까지 해당 서비스의 총 이용 금액(본인부담금+정부지원금)을 합산하여 집계

주 1) 수급자수는 사회보장정보시스템(행복e음)에 등록된 차상위 및 한부모가족 수급자를 연도말 기준으로 중복제거* 후 집계
 * 중복제거 기준: 기준시점 다수의 자격을 보유한 수급자의 경우 한명으로 집계
 ※ 우선순위 기준: 최상단 차상위본인부담경감대상자 자격이 우선순위가 가장 높고 최하단 한부모가족 자격이 우선순위가 가장 낮음
 2) 바우처 이용자수는 기준년도 1월~12월까지 다수의 바우처 서비스를 이용한 수급자를 중복제거* 후 집계
 * 중복제거 기준: 기준시점 다수의 바우처 서비스를 이용한 수급자의 경우 한명으로 집계
 ※ 서비스별 바우처 이용자수의 합계와 다름을 유의
 3) 서비스별 바우처 이용자수는 기준년도 1월~12월까지 해당 서비스를 여러번 이용한 경우라도 한명으로 집계
 4) 서비스별 바우처 이용금액은 기준년도 1월~12월까지 해당 서비스의 총 이용 금액(본인부담금+정부지원금)을 합산하여 집계



V

차상위 및 한부모가족 수급자 바우처 서비스 이용 상세 현황



V. 차상위 및 한부모가족 수급자 바우처 서비스 이용 상세 현황

표 5-1. 차상위본인부담경감대상 수급자 바우처 서비스 이용 현황

(단위:명,천원)

구분	차상위본인 부담경감대상 수급자수	바우처 이용자수	산모신생아 건강관리지원		지역사회 서비스 투자		가사간병 방문지원		
			이용자수	이용금액	이용자수	이용금액	이용자수	이용금액	
합계	276,997	15,201	16	19,051	10,031	10,237,787	179	554,683	
성별	남	116,770	7,684	0	4,415	4,688,430	84	246,486	
	여	160,227	7,517	16	19,051	5,616	5,549,357	95	308,198
연령대별	9세 이하	36,845	4,714	0	3,449	3,825,482	14	34,989	
	10 ~ 19세	73,422	5,307	1	870	3,398	3,688,639	19	65,917
	20 ~ 29세	3,532	576	2	2,350	79	96,757	3	6,264
	30 ~ 39세	3,806	294	9	11,659	52	54,551	9	34,923
	40 ~ 49세	13,805	464	4	4,172	124	129,342	27	72,529
	50 ~ 59세	24,696	568	0	0	127	137,635	56	161,168
	60 ~ 69세	33,572	965	0	0	539	494,910	51	178,894
	70세 이상	87,319	2,313	0	0	2,263	1,810,470	0	0
시도별	서울	43,046	1,550	1	1,175	708	732,592	13	30,740
	부산	19,310	922	1	1,086	589	537,041	15	41,419
	대구	18,579	1,193	0	0	915	912,586	4	11,209
	인천	14,124	846	0	0	595	522,605	11	33,495
	광주	12,453	945	2	2,795	632	652,265	13	44,602
	대전	8,670	946	0	0	748	940,962	5	10,817
	울산	3,861	198	0	0	119	106,255	6	12,564
	세종	1,024	80	0	0	65	85,150	0	0
	경기	48,999	2,594	2	3,005	1,626	1,684,204	24	74,037
	강원	10,641	548	0	0	397	410,820	4	14,065
	충북	8,171	482	1	870	308	362,236	7	23,149
	충남	7,913	426	2	1,354	260	216,284	3	8,591
	전북	23,563	1,486	3	3,111	1,095	1,144,298	35	109,620
	전남	18,556	990	1	1,294	694	611,296	17	64,424
	경북	16,095	802	1	1,283	540	584,553	5	18,227
	경남	17,262	822	2	3,078	472	493,247	16	57,348
	제주	4,730	371	0	0	268	241,395	1	377

주 1) 수급자수는 사회보장정보시스템(행복e음)에 등록된 차상위본인부담경감대상 수급자를 연도말 기준으로 집계
 2) 바우처 이용자수는 기준년도 1월~12월까지 다수의 바우처 서비스를 이용한 수급자를 중복제거* 후 집계
 * 중복제거 기준 : 기준시점 다수의 바우처 서비스를 이용한 수급자의 경우 한명으로 집계
 ※ 서비스별 바우처 이용자수의 합계와 다를 수 있음
 3) 서비스별 바우처 이용자수는 기준년도 1월~12월까지 해당 서비스를 여러번 이용한 경우라도 한명으로 집계
 4) 서비스별 바우처 이용금액은 기준년도 1월~12월까지 해당 서비스의 총 이용 금액(본인부담금+정부지원금)을 합산하여 집계
 5) 연령대별은 주민등록 기준의 만나이 산정
 6) 시도별은 수급자가 등록된 관리행정지역을 기준으로 구분하여 집계

(단위:명,천원)

구분	장애아동가족지원				발달장애인지원 부모심리상담		장애인 활동지원 서비스		
	발달재활 서비스		언어발달지원		이용자수	이용금액	이용자수	이용금액	
	이용자수	이용금액	이용자수	이용금액					
합계	3,399	6,489,502	28	50,116	10	10,600	3,832	73,174,791	
성별	남	2,206	4,253,145	18	29,291	1	1,920	2,381	46,453,753
	여	1,193	2,236,357	10	20,825	9	8,680	1,451	26,721,038
연령대별	9세 이하	1,479	2,689,836	19	35,085	0	0	424	6,484,695
	10 ~ 19세	1,867	3,750,268	9	15,031	0	0	1,445	24,954,925
	20 ~ 29세	53	49,398	0	0	0	0	535	10,051,210
	30 ~ 39세	0	0	0	0	1	1,920	230	5,711,685
	40 ~ 49세	0	0	0	0	6	5,320	327	8,311,743
	50 ~ 59세	0	0	0	0	1	1,880	408	9,104,334
	60 ~ 69세	0	0	0	0	1	1,120	413	7,421,511
	70세 이상	0	0	0	0	1	360	50	1,134,688
시도별	서울	505	904,977	7	9,971	2	680	647	13,521,785
	부산	223	400,203	2	3,356	0	0	254	5,361,014
	대구	212	425,824	1	2,360	0	0	208	4,338,299
	인천	202	363,976	0	0	0	0	203	4,101,976
	광주	219	443,854	3	6,840	0	0	218	4,171,461
	대전	124	246,050	2	2,600	0	0	166	3,059,184
	울산	50	92,826	1	2,400	0	0	43	728,888
	세종	8	15,280	0	0	0	0	14	237,417
	경기	676	1,249,724	6	8,146	5	6,440	757	14,994,832
	강원	105	188,356	0	0	0	0	94	1,706,058
	충북	103	200,079	1	2,204	0	0	118	2,392,708
	충남	89	177,584	0	0	0	0	136	2,397,179
	전북	266	559,837	2	5,280	1	480	246	4,063,461
	전남	172	345,201	0	0	1	1,880	198	3,493,736
	경북	179	350,590	1	2,160	1	1,120	181	2,982,400
	경남	183	376,122	0	0	0	0	289	4,602,658
	제주	83	149,020	2	4,800	0	0	60	1,021,734

주 1) 수급자수는 사회보장정보시스템(행복e음)에 등록된 차상위본인부담경감대상 수급자를 연도말 기준으로 집계
 2) 바우처 이용자수는 기준년도 1월~12월까지 다수의 바우처 서비스를 이용한 수급자를 중복제거* 후 집계
 * 중복제거 기준 : 기준시점 다수의 바우처 서비스를 이용한 수급자의 경우 한명으로 집계
 ※ 서비스별 바우처 이용자수의 합계와 다를 수 있음
 3) 서비스별 바우처 이용자수는 기준년도 1월~12월까지 해당 서비스를 여러번 이용한 경우라도 한명으로 집계
 4) 서비스별 바우처 이용금액은 기준년도 1월~12월까지 해당 서비스의 총 이용 금액(본인부담금+정부지원금)을 합산하여 집계
 5) 연령대별은 주민등록 기준의 만나이 산정
 6) 시도별은 수급자가 등록된 관리행정지역을 기준으로 구분하여 집계

표 5-2. 차상위본인부담경감대상 수급자 바우처 서비스 이용 현황 - 시도별(계속)

(단위:명,천원)

구분	차상위본인부담경감대상 수급자수	바우처 이용자수	산모신생아 건강관리지원		지역사회 서비스 투자		가사간병 방문지원			
			이용자수	이용금액	이용자수	이용금액	이용자수	이용금액		
합계	276,997	15,201	16	19,051	10,031	10,237,787	179	554,683		
서울	소계	43,046	1,550	1	1,175	708	732,592	13	30,740	
	성별	남	18,743	897	0	0	357	370,439	2	2,095
		여	24,303	653	1	1,175	351	362,153	11	28,645
	연령대별	9세 이하	5,141	481	0	0	274	290,479	0	0
		10~19세	11,138	551	0	0	276	285,665	0	0
		20~29세	708	123	1	1,175	17	20,106	0	0
		30~39세	576	36	0	0	4	3,330	0	0
		40~49세	2,338	72	0	0	13	17,487	4	5,931
		50~59세	4,618	96	0	0	9	13,986	8	20,634
		60~69세	6,047	102	0	0	35	30,135	1	4,176
70세 이상		12,480	89	0	0	80	71,403	0	0	
부산	소계	19,310	922	1	1,086	589	537,041	15	41,419	
	성별	남	7,806	442	0	0	242	232,521	10	30,718
		여	11,504	480	1	1,086	347	304,520	5	10,701
	연령대별	9세 이하	1,945	259	0	0	172	163,227	0	0
		10~19세	4,043	259	0	0	137	132,354	2	5,264
		20~29세	212	31	0	0	2	1,944	0	0
		30~39세	235	18	0	0	1	252	1	4,698
		40~49세	938	16	1	1,086	3	1,728	0	0
		50~59세	1,683	43	0	0	6	7,192	4	10,650
		60~69세	2,825	82	0	0	58	56,863	8	20,808
70세 이상		7,429	214	0	0	210	173,480	0	0	
대구	소계	18,579	1,193	0	0	915	912,586	4	11,209	
	성별	남	7,895	587	0	0	406	421,711	4	11,209
		여	10,684	606	0	0	509	490,875	0	0
	연령대별	9세 이하	2,523	429	0	0	348	392,491	2	8,932
		10~19세	5,203	382	0	0	277	268,891	0	0
		20~29세	267	38	0	0	5	7,517	0	0
		30~39세	261	14	0	0	1	1,584	0	0
		40~49세	982	27	0	0	9	6,474	0	0
		50~59세	1,757	23	0	0	7	8,104	2	2,277
		60~69세	2,303	74	0	0	64	64,958	0	0
70세 이상		5,283	206	0	0	204	162,567	0	0	

주 1) 수급자수는 사회보장정보시스템(행복e음)에 등록된 차상위본인부담경감대상 수급자를 연도말 기준으로 집계
 2) 바우처 이용자수는 기준년도 1월~12월까지 다수의 바우처 서비스를 이용한 수급자를 중복제거* 후 집계
 * 중복제거 기준: 기준시점 다수의 바우처 서비스를 이용한 수급자의 경우 한명으로 집계
 ※ 서비스별 바우처 이용자수의 합계와 다를 수 있음
 3) 서비스별 바우처 이용자수는 기준년도 1월~12월까지 해당 서비스를 여러번 이용한 경우라도 한명으로 집계
 4) 서비스별 바우처 이용금액은 기준년도 1월~12월까지 해당 서비스의 총 이용 금액(본인부담금+정부지원금)을 합산하여 집계
 5) 연령대별은 주민등록 기준의 만나이 산정
 6) 시도별은 수급자가 등록된 관할행정지역을 기준으로 구분하여 집계

(단위:명,천원)

구분	장애아동가족지원				발달장애인지원 부모심리상담		장애인 활동지원 서비스			
	발달재활 서비스		언어발달지원		이용자수	이용금액	이용자수	이용금액		
	이용자수	이용금액	이용자수	이용금액						
합계	3,399	6,489,502	28	50,116	10	10,600	3,832	73,174,791		
서울	소계	505	904,977	7	9,971	2	680	647	13,521,785	
	성별	남	329	601,969	4	3,131	0	0	421	8,938,751
		여	176	303,008	3	6,840	2	680	226	4,583,034
	연령대별	9세 이하	229	404,244	4	5,180	0	0	78	1,292,049
		10~19세	263	484,396	3	4,791	0	0	203	3,663,001
		20~29세	13	16,337	0	0	0	0	118	2,510,418
		30~39세	0	0	0	0	0	0	33	882,502
		40~49세	0	0	0	0	1	320	57	1,736,291
		50~59세	0	0	0	0	0	0	81	1,899,667
		60~69세	0	0	0	0	0	0	69	1,386,406
70세 이상		0	0	0	0	1	360	8	151,451	
부산	소계	223	400,203	2	3,356	0	0	254	5,361,014	
	성별	남	141	250,116	2	3,356	0	0	150	3,215,341
		여	82	150,087	0	0	0	0	104	2,145,673
	연령대별	9세 이하	102	173,038	2	3,356	0	0	33	554,284
		10~19세	115	221,238	0	0	0	0	102	2,026,351
		20~29세	6	5,927	0	0	0	0	31	511,571
		30~39세	0	0	0	0	0	0	16	508,055
		40~49세	0	0	0	0	0	0	13	296,456
		50~59세	0	0	0	0	0	0	34	981,109
		60~69세	0	0	0	0	0	0	21	352,838
70세 이상		0	0	0	0	0	0	4	130,349	
대구	소계	212	425,824	1	2,360	0	0	208	4,338,299	
	성별	남	135	275,303	1	2,360	0	0	123	2,318,834
		여	77	150,521	0	0	0	0	85	2,019,464
	연령대별	9세 이하	100	193,618	1	2,360	0	0	23	383,740
		10~19세	108	228,670	0	0	0	0	86	1,559,668
		20~29세	4	3,535	0	0	0	0	35	700,095
		30~39세	0	0	0	0	0	0	13	420,045
		40~49세	0	0	0	0	0	0	19	508,393
		50~59세	0	0	0	0	0	0	15	371,561
		60~69세	0	0	0	0	0	0	15	319,886
70세 이상		0	0	0	0	0	0	2	74,911	

주 1) 수급자수는 사회보장정보시스템(행복e음)에 등록된 차상위본인부담경감대상 수급자를 연도말 기준으로 집계
 2) 바우처 이용자수는 기준년도 1월~12월까지 다수의 바우처 서비스를 이용한 수급자를 중복제거* 후 집계
 * 중복제거 기준: 기준시점 다수의 바우처 서비스를 이용한 수급자의 경우 한명으로 집계
 ※ 서비스별 바우처 이용자수의 합계와 다를 수 있음
 3) 서비스별 바우처 이용자수는 기준년도 1월~12월까지 해당 서비스를 여러번 이용한 경우라도 한명으로 집계
 4) 서비스별 바우처 이용금액은 기준년도 1월~12월까지 해당 서비스의 총 이용 금액(본인부담금+정부지원금)을 합산하여 집계
 5) 연령대별은 주민등록 기준의 만나이 산정
 6) 시도별은 수급자가 등록된 관할행정지역을 기준으로 구분하여 집계

표 5-2. 차상위본인부담경감대상 수급자 바우처 서비스 이용 현황 - 시도별(계속)

(단위:명,천원)

구분	차상위본인부담경감대상 수급자수	바우처 이용자수	산모신생아 건강관리지원		지역사회 서비스 투자		가사간병 방문지원		
			이용자수	이용금액	이용자수	이용금액	이용자수	이용금액	
			인천	14,124	846	0	0	595	522,605
성별	남	6,206	415	0	0	267	232,635	4	10,302
	여	7,918	431	0	0	328	289,969	7	23,193
연령대별	9세 이하	2,199	259	0	0	203	163,365	2	6,924
	10 ~ 19세	4,018	299	0	0	184	193,157	1	3,901
	20 ~ 29세	184	30	0	0	6	11,709	0	0
	30 ~ 39세	194	15	0	0	8	4,167	0	0
	40 ~ 49세	716	15	0	0	7	4,445	2	3,777
	50 ~ 59세	1,208	34	0	0	11	5,571	4	12,535
	60 ~ 69세	1,539	46	0	0	30	21,407	2	6,358
	70세 이상	4,066	148	0	0	146	118,784	0	0
광주	12,453	945	2	2,795	632	652,265	13	44,602	
	성별	남	5,503	485	0	0	287	304,249	5
성별	여	6,950	460	2	2,795	345	348,016	8	27,028
	연령대별	9세 이하	2,227	267	0	0	188	222,636	0
10 ~ 19세		4,241	393	0	0	275	269,280	1	4,176
20 ~ 29세		200	29	1	1,175	7	7,344	1	392
30 ~ 39세		184	14	1	1,620	1	1,728	2	9,396
40 ~ 49세		621	40	0	0	15	15,308	1	4,176
50 ~ 59세		1,055	32	0	0	7	9,695	4	11,593
60 ~ 69세		1,181	44	0	0	13	13,172	4	14,870
70세 이상		2,744	126	0	0	126	113,102	0	0
대전	8,670	946	0	0	748	940,962	5	10,817	
	성별	남	3,749	439	0	0	315	407,438	4
성별	여	4,921	507	0	0	433	533,525	1	4,698
	연령대별	9세 이하	1,438	304	0	0	266	348,692	2
10 ~ 19세		2,647	343	0	0	260	377,777	0	0
20 ~ 29세		151	34	0	0	5	3,419	0	0
30 ~ 39세		134	6	0	0	1	360	0	0
40 ~ 49세		436	21	0	0	10	6,883	3	10,266
50 ~ 59세		771	23	0	0	11	9,732	0	0
60 ~ 69세		952	47	0	0	29	25,378	0	0
70세 이상		2,141	168	0	0	166	168,723	0	0

주 1) 수급자수는 사회보장정보시스템(행복e음)에 등록된 차상위본인부담경감대상 수급자를 연도말 기준으로 집계
 2) 바우처 이용자수는 기준년도 1월~12월까지 다수의 바우처 서비스를 이용한 수급자를 중복제거* 후 집계
 * 중복제거 기준 : 기준시점 다수의 바우처 서비스를 이용한 수급자의 경우 한명으로 집계
 ※ 서비스별 바우처 이용자수의 합계와 다를 수 있음
 3) 서비스별 바우처 이용자수는 기준년도 1월~12월까지 해당 서비스를 여러번 이용한 경우라도 한명으로 집계
 4) 서비스별 바우처 이용금액은 기준년도 1월~12월까지 해당 서비스의 총 이용 금액(본인부담금+정부지원금)을 합산하여 집계
 5) 연령대별은 주민등록 기준의 만나이 산정
 6) 시도별은 수급자가 등록된 관할행정지역을 기준으로 구분하여 집계

(단위:명,천원)

구분	장애아동가족지원	발달장애인지원		발달장애인지원 부모심리상담		장애인 활동지원 서비스			
		이용자수	이용금액	이용자수	이용금액	이용자수	이용금액		
		인천	202	363,976	0	0	0	0	203
성별	남	114	212,553	0	0	0	0	118	2,503,517
	여	88	151,423	0	0	0	0	85	1,598,459
연령대별	9세 이하	84	145,648	0	0	0	0	23	415,148
	10 ~ 19세	118	218,328	0	0	0	0	103	1,921,940
	20 ~ 29세	0	0	0	0	0	0	27	536,478
	30 ~ 39세	0	0	0	0	0	0	7	294,505
	40 ~ 49세	0	0	0	0	0	0	6	110,599
	50 ~ 59세	0	0	0	0	0	0	20	473,212
	60 ~ 69세	0	0	0	0	0	0	15	306,747
	70세 이상	0	0	0	0	0	0	2	43,348
광주	219	443,854	3	6,840	0	0	218	4,171,461	
	성별	남	139	283,265	0	0	0	0	139
성별	여	80	160,588	3	6,840	0	0	79	1,361,822
	연령대별	9세 이하	96	182,067	3	6,840	0	0	20
10 ~ 19세		121	261,207	0	0	0	0	89	1,470,838
20 ~ 29세		2	580	0	0	0	0	23	407,378
30 ~ 39세		0	0	0	0	0	0	11	220,203
40 ~ 49세		0	0	0	0	0	0	26	694,848
50 ~ 59세		0	0	0	0	0	0	22	498,094
60 ~ 69세		0	0	0	0	0	0	27	494,776
70세 이상		0	0	0	0	0	0	0	0
대전	124	246,050	2	2,600	0	0	166	3,059,184	
	성별	남	87	168,360	2	2,600	0	0	101
성별	여	37	77,690	0	0	0	0	65	1,242,588
	연령대별	9세 이하	46	83,112	0	0	0	0	9
10 ~ 19세		74	159,971	2	2,600	0	0	76	1,409,569
20 ~ 29세		4	2,967	0	0	0	0	33	682,811
30 ~ 39세		0	0	0	0	0	0	5	100,905
40 ~ 49세		0	0	0	0	0	0	10	242,469
50 ~ 59세		0	0	0	0	0	0	13	201,153
60 ~ 69세		0	0	0	0	0	0	18	268,511
70세 이상		0	0	0	0	0	0	2	37,584

주 1) 수급자수는 사회보장정보시스템(행복e음)에 등록된 차상위본인부담경감대상 수급자를 연도말 기준으로 집계
 2) 바우처 이용자수는 기준년도 1월~12월까지 다수의 바우처 서비스를 이용한 수급자를 중복제거* 후 집계
 * 중복제거 기준 : 기준시점 다수의 바우처 서비스를 이용한 수급자의 경우 한명으로 집계
 ※ 서비스별 바우처 이용자수의 합계와 다를 수 있음
 3) 서비스별 바우처 이용자수는 기준년도 1월~12월까지 해당 서비스를 여러번 이용한 경우라도 한명으로 집계
 4) 서비스별 바우처 이용금액은 기준년도 1월~12월까지 해당 서비스의 총 이용 금액(본인부담금+정부지원금)을 합산하여 집계
 5) 연령대별은 주민등록 기준의 만나이 산정
 6) 시도별은 수급자가 등록된 관할행정지역을 기준으로 구분하여 집계

표 5-2. 차상위본인부담경감대상 수급자 바우처 서비스 이용 현황 - 시도별(계속)

(단위:명,천원)

구분	차상위본인부담경감대상 수급자수	바우처 이용자수	산모신생아 건강관리지원		지역사회 서비스 투자		가사간병 방문지원		
			이용자수	이용금액	이용자수	이용금액	이용자수	이용금액	
			소계	3,861	198	0	0	119	106,255
성별	남	1,735	106	0	0	51	48,830	3	5,430
	여	2,126	92	0	0	68	57,426	3	7,134
연령대별	9세 이하	647	72	0	0	48	43,120	0	0
	10~19세	1,285	69	0	0	39	37,896	1	2,784
	20~29세	39	4	0	0	0	0	0	0
	30~39세	54	8	0	0	4	4,152	0	0
	40~49세	230	9	0	0	2	1,440	2	3,350
	50~59세	364	6	0	0	0	0	2	4,350
	60~69세	484	8	0	0	5	1,728	1	2,081
	70세 이상	758	22	0	0	21	17,919	0	0
성별	남	441	45	0	0	37	50,320	0	0
	여	583	35	0	0	28	34,830	0	0
연령대별	9세 이하	182	27	0	0	24	30,353	0	0
	10~19세	318	40	0	0	37	50,697	0	0
	20~29세	6	1	0	0	0	0	0	0
	30~39세	12	1	0	0	0	0	0	0
	40~49세	61	6	0	0	3	3,200	0	0
	50~59세	83	2	0	0	1	900	0	0
	60~69세	91	3	0	0	0	0	0	0
	70세 이상	271	0	0	0	0	0	0	0
성별	남	21,585	1,390	0	0	800	832,289	10	27,905
	여	27,414	1,204	2	3,005	826	851,915	14	46,132
연령대별	9세 이하	7,036	795	0	0	573	638,234	3	9,048
	10~19세	14,582	969	0	0	596	610,829	1	827
	20~29세	754	126	0	0	22	27,305	1	3,480
	30~39세	714	58	1	1,392	10	10,706	2	8,744
	40~49세	2,616	83	1	1,613	19	24,233	3	10,665
	50~59세	4,817	109	0	0	35	41,999	8	21,924
	60~69세	5,666	200	0	0	125	120,415	6	19,350
	70세 이상	12,814	254	0	0	246	210,484	0	0

주 1) 수급자수는 사회보장정보시스템(행복e음)에 등록된 차상위본인부담경감대상 수급자를 연도말 기준으로 집계
 2) 바우처 이용자수는 기준년도 1월~12월까지 다수의 바우처 서비스를 이용한 수급자를 중복제거* 후 집계
 * 중복제거 기준: 기준시점 다수의 바우처 서비스를 이용한 수급자의 경우 한명으로 집계
 ※ 서비스별 바우처 이용자수의 합계와 다를 수 있음
 3) 서비스별 바우처 이용자수는 기준년도 1월~12월까지 해당 서비스를 여러번 이용한 경우라도 한명으로 집계
 4) 서비스별 바우처 이용금액은 기준년도 1월~12월까지 해당 서비스의 총 이용 금액(본인부담금+정부지원금)을 합산하여 집계
 5) 연령대별은 주민등록 기준의 만나이 산정
 6) 시도별은 수급자가 등록된 관할행정지역을 기준으로 구분하여 집계

(단위:명,천원)

구분	장애아동가족지원	발달재활 서비스		언어발달지원		발달장애인지원 부모심리상담		장애인 활동지원 서비스	
		이용자수	이용금액	이용자수	이용금액	이용자수	이용금액	이용자수	이용금액
		소계	50	92,826	1	2,400	0	0	43
성별	남	37	69,657	1	2,400	0	0	31	470,963
	여	13	23,168	0	0	0	0	12	257,926
연령대별	9세 이하	26	44,527	1	2,400	0	0	6	59,194
	10~19세	24	48,299	0	0	0	0	17	289,169
	20~29세	0	0	0	0	0	0	4	49,599
	30~39세	0	0	0	0	0	0	4	102,734
	40~49세	0	0	0	0	0	0	5	102,623
	50~59세	0	0	0	0	0	0	4	74,837
	60~69세	0	0	0	0	0	0	2	35,849
	70세 이상	0	0	0	0	0	0	1	14,884
성별	남	5	8,560	0	0	0	0	10	187,116
	여	3	6,720	0	0	0	0	4	50,301
연령대별	9세 이하	5	10,280	0	0	0	0	4	39,599
	10~19세	3	5,000	0	0	0	0	1	12,636
	20~29세	0	0	0	0	0	0	1	7,614
	30~39세	0	0	0	0	0	0	1	38,553
	40~49세	0	0	0	0	0	0	3	79,582
	50~59세	0	0	0	0	0	0	1	14,742
	60~69세	0	0	0	0	0	0	3	44,692
	70세 이상	0	0	0	0	0	0	0	0
성별	남	676	1,249,724	6	8,146	5	6,440	757	14,994,832
	여	419	786,017	4	5,561	1	1,920	458	9,514,594
연령대별	9세 이하	279	497,805	4	5,786	0	0	73	1,127,679
	10~19세	386	744,480	2	2,360	0	0	294	5,080,085
	20~29세	11	7,439	0	0	0	0	113	2,176,128
	30~39세	0	0	0	0	1	1,920	46	1,134,830
	40~49세	0	0	0	0	3	3,400	63	1,823,304
	50~59세	0	0	0	0	0	0	76	1,829,729
	60~69세	0	0	0	0	1	1,120	83	1,618,765
	70세 이상	0	0	0	0	0	0	9	204,312

주 1) 수급자수는 사회보장정보시스템(행복e음)에 등록된 차상위본인부담경감대상 수급자를 연도말 기준으로 집계
 2) 바우처 이용자수는 기준년도 1월~12월까지 다수의 바우처 서비스를 이용한 수급자를 중복제거* 후 집계
 * 중복제거 기준: 기준시점 다수의 바우처 서비스를 이용한 수급자의 경우 한명으로 집계
 ※ 서비스별 바우처 이용자수의 합계와 다를 수 있음
 3) 서비스별 바우처 이용자수는 기준년도 1월~12월까지 해당 서비스를 여러번 이용한 경우라도 한명으로 집계
 4) 서비스별 바우처 이용금액은 기준년도 1월~12월까지 해당 서비스의 총 이용 금액(본인부담금+정부지원금)을 합산하여 집계
 5) 연령대별은 주민등록 기준의 만나이 산정
 6) 시도별은 수급자가 등록된 관할행정지역을 기준으로 구분하여 집계

표 5-2. 차상위본인부담경감대상 수급자 바우처 서비스 이용 현황 - 시도별(계속)

(단위:명,천원)

구분	차상위본인부담경감대상 수급자수	바우처 이용자수	산모신생아 건강관리지원		지역사회 서비스 투자		가사간병 방문지원			
			이용자수	이용금액	이용자수	이용금액	이용자수	이용금액		
			소계	10,641	548	0	0	397	410,820	4
성별	남	4,326	254	0	0	161	179,636	1	906	
	여	6,315	294	0	0	236	231,184	3	13,159	
강원	연령대별	9세 이하	1,265	183	0	0	144	174,749	0	0
		10 ~ 19세	2,563	164	0	0	105	120,397	0	0
		20 ~ 29세	95	8	0	0	0	0	0	0
		30 ~ 39세	121	7	0	0	3	5,120	1	906
		40 ~ 49세	440	18	0	0	8	8,048	0	0
		50 ~ 59세	809	18	0	0	3	2,183	0	0
		60 ~ 69세	1,333	41	0	0	28	21,371	3	13,159
		70세 이상	4,015	109	0	0	106	78,955	0	0
		소계	8,171	482	1	870	308	362,236	7	23,149
성별	남	3,342	253	0	0	141	167,394	4	11,064	
	여	4,829	229	1	870	167	194,842	3	12,086	
충북	연령대별	9세 이하	1,179	137	0	0	98	127,515	0	0
		10 ~ 19세	2,029	178	1	870	114	140,494	0	0
		20 ~ 29세	91	14	0	0	1	440	0	0
		30 ~ 39세	131	12	0	0	2	2,300	0	0
		40 ~ 49세	423	11	0	0	0	0	3	9,570
		50 ~ 59세	689	23	0	0	6	7,839	1	732
		60 ~ 69세	917	32	0	0	15	17,099	3	12,847
		70세 이상	2,712	75	0	0	72	66,549	0	0
		소계	7,913	426	2	1,354	260	216,284	3	8,591
성별	남	3,188	195	0	0	94	88,811	2	7,808	
	여	4,725	231	2	1,354	166	127,472	1	783	
충남	연령대별	9세 이하	796	83	0	0	47	42,263	0	0
		10 ~ 19세	1,620	135	0	0	80	74,157	0	0
		20 ~ 29세	91	27	0	0	3	4,896	0	0
		30 ~ 39세	112	13	1	1,175	0	0	0	0
		40 ~ 49세	396	12	1	179	2	1,286	0	0
		50 ~ 59세	666	23	0	0	2	2,736	1	3,647
		60 ~ 69세	976	32	0	0	25	16,658	2	4,945
		70세 이상	3,256	101	0	0	101	74,289	0	0
		소계	7,913	426	2	1,354	260	216,284	3	8,591

주 1) 수급자수는 사회보장정보시스템(행복e음)에 등록된 차상위본인부담경감대상 수급자를 연도말 기준으로 집계
 2) 바우처 이용자수는 기준년도 1월~12월까지 다수의 바우처 서비스를 이용한 수급자를 중복제거* 후 집계
 * 중복제거 기준 : 기준시점 다수의 바우처 서비스를 이용한 수급자의 경우 한명으로 집계
 ※ 서비스별 바우처 이용자수의 합계와 다를 수 있음
 3) 서비스별 바우처 이용자수는 기준년도 1월~12월까지 해당 서비스를 여러번 이용한 경우라도 한명으로 집계
 4) 서비스별 바우처 이용금액은 기준년도 1월~12월까지 해당 서비스의 총 이용 금액(본인부담금+정부지원금)을 합산하여 집계
 5) 연령대별은 주민등록 기준의 만나이 산정
 6) 시도별은 수급자가 등록된 관할행정지역을 기준으로 구분하여 집계

(단위:명,천원)

구분	장애아동가족지원	발달재활 서비스		언어발달지원		발달장애인지원 부모심리상담		장애인 활동지원 서비스		
		이용자수	이용금액	이용자수	이용금액	이용자수	이용금액	이용자수	이용금액	
		소계	105	188,356	0	0	0	0	94	1,706,058
성별	남	66	122,296	0	0	0	0	64	1,179,638	
	여	39	66,060	0	0	0	0	30	526,420	
강원	연령대별	9세 이하	45	77,901	0	0	0	0	7	109,292
		10 ~ 19세	60	110,454	0	0	0	0	38	653,160
		20 ~ 29세	0	0	0	0	0	0	8	140,100
		30 ~ 39세	0	0	0	0	0	0	3	94,254
		40 ~ 49세	0	0	0	0	0	0	10	226,690
		50 ~ 59세	0	0	0	0	0	0	15	287,968
		60 ~ 69세	0	0	0	0	0	0	10	136,221
		70세 이상	0	0	0	0	0	0	3	58,374
		소계	103	200,079	1	2,204	0	0	118	2,392,708
성별	남	72	136,759	1	2,204	0	0	67	1,462,484	
	여	31	63,320	0	0	0	0	51	930,224	
충북	연령대별	9세 이하	40	71,097	1	2,204	0	0	17	220,603
		10 ~ 19세	62	128,785	0	0	0	0	35	553,032
		20 ~ 29세	1	198	0	0	0	0	13	262,780
		30 ~ 39세	0	0	0	0	0	0	10	284,389
		40 ~ 49세	0	0	0	0	0	0	9	299,414
		50 ~ 59세	0	0	0	0	0	0	16	391,307
		60 ~ 69세	0	0	0	0	0	0	15	306,471
		70세 이상	0	0	0	0	0	0	3	74,712
		소계	89	177,584	0	0	0	0	136	2,397,179
성별	남	50	98,086	0	0	0	0	84	1,508,468	
	여	39	79,498	0	0	0	0	52	888,711	
충남	연령대별	9세 이하	38	73,790	0	0	0	0	14	231,701
		10 ~ 19세	46	101,143	0	0	0	0	48	740,450
		20 ~ 29세	5	2,650	0	0	0	0	25	472,092
		30 ~ 39세	0	0	0	0	0	0	12	169,347
		40 ~ 49세	0	0	0	0	0	0	11	294,984
		50 ~ 59세	0	0	0	0	0	0	20	422,359
		60 ~ 69세	0	0	0	0	0	0	6	66,246
		70세 이상	0	0	0	0	0	0	0	0
		소계	89	177,584	0	0	0	0	136	2,397,179

주 1) 수급자수는 사회보장정보시스템(행복e음)에 등록된 차상위본인부담경감대상 수급자를 연도말 기준으로 집계
 2) 바우처 이용자수는 기준년도 1월~12월까지 다수의 바우처 서비스를 이용한 수급자를 중복제거* 후 집계
 * 중복제거 기준 : 기준시점 다수의 바우처 서비스를 이용한 수급자의 경우 한명으로 집계
 ※ 서비스별 바우처 이용자수의 합계와 다를 수 있음
 3) 서비스별 바우처 이용자수는 기준년도 1월~12월까지 해당 서비스를 여러번 이용한 경우라도 한명으로 집계
 4) 서비스별 바우처 이용금액은 기준년도 1월~12월까지 해당 서비스의 총 이용 금액(본인부담금+정부지원금)을 합산하여 집계
 5) 연령대별은 주민등록 기준의 만나이 산정
 6) 시도별은 수급자가 등록된 관할행정지역을 기준으로 구분하여 집계

표 5-2. 차상위본인부담경감대상 수급자 바우처 서비스 이용 현황 - 시도별(계속)

(단위:명,천원)

구분	차상위본인 부담경감대상 수급자수	바우처 이용자수	산모신생아 건강관리지원		지역사회 서비스 투자		가사간병 방문지원		
			이용자수	이용금액	이용자수	이용금액	이용자수	이용금액	
전북	23,563	1,486	3	3,111	1,095	1,144,298	35	109,620	
성별	남	9,535	725	0	0	468	496,313	16	45,153
	여	14,028	761	3	3,111	627	647,985	19	64,467
연령대별	9세 이하	3,207	454	0	0	363	411,708	2	2,175
	10 ~ 19세	6,184	542	0	0	396	422,564	6	22,345
	20 ~ 29세	214	30	0	0	5	5,463	1	2,393
	30 ~ 39세	281	23	3	3,111	5	7,272	1	4,176
	40 ~ 49세	998	50	0	0	19	23,787	6	13,050
	50 ~ 59세	1,674	42	0	0	9	11,010	9	32,473
	60 ~ 69세	2,615	82	0	0	39	40,731	10	33,009
	70세 이상	8,390	263	0	0	259	221,763	0	0
전남	18,556	990	1	1,294	694	611,296	17	64,424	
성별	남	6,969	419	0	0	233	245,357	9	30,755
	여	11,587	571	1	1,294	461	365,939	8	33,669
연령대별	9세 이하	1,970	276	0	0	197	223,587	1	4,546
	10 ~ 19세	3,850	278	0	0	175	199,498	6	22,446
	20 ~ 29세	130	17	0	0	0	0	0	0
	30 ~ 39세	239	21	0	0	3	4,482	0	0
	40 ~ 49세	717	32	1	1,294	5	4,572	2	7,569
	50 ~ 59세	1,358	23	0	0	3	3,186	3	8,091
	60 ~ 69세	2,148	56	0	0	27	21,722	5	21,772
	70세 이상	8,144	287	0	0	284	154,249	0	0
경북	16,095	802	1	1,283	540	584,553	5	18,227	
성별	남	6,322	404	0	0	219	241,526	3	13,050
	여	9,773	398	1	1,283	321	343,027	2	5,177
연령대별	9세 이하	1,794	274	0	0	208	250,007	0	0
	10 ~ 19세	3,375	310	0	0	202	225,545	0	0
	20 ~ 29세	171	22	0	0	0	0	0	0
	30 ~ 39세	234	8	1	1,283	3	2,916	0	0
	40 ~ 49세	777	20	0	0	2	2,376	0	0
	50 ~ 59세	1,318	20	0	0	5	6,786	3	9,273
	60 ~ 69세	2,077	45	0	0	21	23,728	2	8,954
	70세 이상	6,349	103	0	0	99	73,195	0	0

주 1) 수급자수는 사회보장정보시스템(행복e음)에 등록된 차상위본인부담경감대상 수급자를 연도말 기준으로 집계
 2) 바우처 이용자수는 기준년도 1월~12월까지 다수의 바우처 서비스를 이용한 수급자를 중복제거* 후 집계
 * 중복제거 기준 : 기준시점 다수의 바우처 서비스를 이용한 수급자의 경우 한명으로 집계
 ※ 서비스별 바우처 이용자수의 합계와 다를 수 있음
 3) 서비스별 바우처 이용자수는 기준년도 1월~12월까지 해당 서비스를 여러번 이용한 경우라도 한명으로 집계
 4) 서비스별 바우처 이용금액은 기준년도 1월~12월까지 해당 서비스의 총 이용 금액(본인부담금+정부지원금)을 합산하여 집계
 5) 연령대별은 주민등록 기준의 만나이 산정
 6) 시도별은 수급자가 등록된 관리행정지역을 기준으로 구분하여 집계

(단위:명,천원)

구분	장애아동가족지원	발달장애인지원		발달장애인지원 부모심리상담		장애인 활동지원 서비스			
		발달재활 서비스		언어발달지원		이용자수	이용금액		
		이용자수	이용금액	이용자수	이용금액				
전북	266	559,837	2	5,280	1	480	246	4,063,461	
성별	남	195	416,694	2	5,280	0	0	152	2,547,447
	여	71	143,143	0	0	1	480	94	1,516,014
연령대별	9세 이하	105	210,402	0	0	0	0	31	390,477
	10 ~ 19세	158	344,702	2	5,280	0	0	87	1,345,965
	20 ~ 29세	3	4,733	0	0	0	0	26	389,204
	30 ~ 39세	0	0	0	0	0	0	14	266,103
	40 ~ 49세	0	0	0	0	1	480	26	530,979
	50 ~ 59세	0	0	0	0	0	0	25	515,416
	60 ~ 69세	0	0	0	0	0	0	33	545,108
	70세 이상	0	0	0	0	0	0	4	80,210
전남	172	345,201	0	0	1	1,880	198	3,493,736	
성별	남	111	221,123	0	0	0	0	127	2,340,874
	여	61	124,079	0	0	1	1,880	71	1,152,861
연령대별	9세 이하	84	159,870	0	0	0	0	22	280,179
	10 ~ 19세	87	184,732	0	0	0	0	64	1,033,501
	20 ~ 29세	1	600	0	0	0	0	17	223,897
	30 ~ 39세	0	0	0	0	0	0	20	510,053
	40 ~ 49세	0	0	0	0	0	0	28	644,771
	50 ~ 59세	0	0	0	0	1	1,880	16	309,382
	60 ~ 69세	0	0	0	0	0	0	28	457,824
	70세 이상	0	0	0	0	0	0	3	34,128
경북	179	350,590	1	2,160	1	1,120	181	2,982,400	
성별	남	126	247,363	0	0	0	0	116	2,069,627
	여	53	103,226	1	2,160	1	1,120	65	912,773
연령대별	9세 이하	74	130,797	1	2,160	0	0	20	220,380
	10 ~ 19세	105	219,793	0	0	0	0	77	1,138,510
	20 ~ 29세	0	0	0	0	0	0	22	416,917
	30 ~ 39세	0	0	0	0	0	0	5	79,454
	40 ~ 49세	0	0	0	0	1	1,120	17	308,846
	50 ~ 59세	0	0	0	0	0	0	14	339,656
	60 ~ 69세	0	0	0	0	0	0	22	364,901
	70세 이상	0	0	0	0	0	0	4	113,737

주 1) 수급자수는 사회보장정보시스템(행복e음)에 등록된 차상위본인부담경감대상 수급자를 연도말 기준으로 집계
 2) 바우처 이용자수는 기준년도 1월~12월까지 다수의 바우처 서비스를 이용한 수급자를 중복제거* 후 집계
 * 중복제거 기준 : 기준시점 다수의 바우처 서비스를 이용한 수급자의 경우 한명으로 집계
 ※ 서비스별 바우처 이용자수의 합계와 다를 수 있음
 3) 서비스별 바우처 이용자수는 기준년도 1월~12월까지 해당 서비스를 여러번 이용한 경우라도 한명으로 집계
 4) 서비스별 바우처 이용금액은 기준년도 1월~12월까지 해당 서비스의 총 이용 금액(본인부담금+정부지원금)을 합산하여 집계
 5) 연령대별은 주민등록 기준의 만나이 산정
 6) 시도별은 수급자가 등록된 관리행정지역을 기준으로 구분하여 집계

표 5-2. 차상위본인부담경감대상 수급자 바우처 서비스 이용 현황 - 시도별

(단위:명,천원)

구분	차상위본인 부담경감대상 수급자수	바우처 이용자수	산모신생아 건강관리지원		지역사회 서비스 투자		가사간병 방문지원		
			이용자수	이용금액	이용자수	이용금액	이용자수	이용금액	
			소계	17,262	822	2	3,078	472	493,247
성별	남	7,265	446	0	0	228	257,194	7	26,397
	여	9,997	376	2	3,078	244	236,053	9	30,950
연령대별	9세 이하	2,368	262	0	0	194	210,760	1	2,436
	10 ~ 19세	4,681	300	0	0	182	210,678	1	4,176
	20 ~ 29세	166	33	0	0	4	4,275	0	0
	30 ~ 39세	255	36	2	3,078	4	4,787	2	7,004
	40 ~ 49세	875	24	0	0	5	4,476	1	4,176
	50 ~ 59세	1,455	43	0	0	7	4,545	7	22,990
	60 ~ 69세	2,017	58	0	0	13	10,852	4	16,566
	70세 이상	5,445	66	0	0	63	42,874	0	0
성별	남	2,160	182	0	0	109	111,768	0	0
	여	2,570	189	0	0	159	129,627	1	377
연령대별	9세 이하	928	152	0	0	102	92,297	1	377
	10 ~ 19세	1,645	95	0	0	63	68,761	0	0
	20 ~ 29세	53	9	0	0	2	2,340	0	0
	30 ~ 39세	69	4	0	0	2	1,395	0	0
	40 ~ 49세	241	8	0	0	2	3,600	0	0
	50 ~ 59세	371	8	0	0	5	2,173	0	0
	60 ~ 69세	401	13	0	0	12	8,695	0	0
	70세 이상	1,022	82	0	0	80	62,134	0	0

주 1) 수급자수는 사회보장정보시스템(행복e음)에 등록된 차상위본인부담경감대상 수급자를 연도말 기준으로 집계
 2) 바우처 이용자수는 기준년도 1월~12월까지 다수의 바우처 서비스를 이용한 수급자를 중복제거* 후 집계
 * 중복제거 기준 : 기준시점 다수의 바우처 서비스를 이용한 수급자의 경우 한명으로 집계
 ※ 서비스별 바우처 이용자수의 합계와 다를 수 있음
 3) 서비스별 바우처 이용자수는 기준년도 1월~12월까지 해당 서비스를 여러번 이용한 경우라도 한명으로 집계
 4) 서비스별 바우처 이용금액은 기준년도 1월~12월까지 해당 서비스의 총 이용 금액(본인부담금+정부지원금)을 합산하여 집계
 5) 연령대별은 주민등록 기준의 만나이 산정
 6) 시도별은 수급자가 등록된 관리행정지역을 기준으로 구분하여 집계

(단위:명,천원)

구분	장애아동가족지원	발달재활 서비스		언어발달지원		발달장애인지원 부모심리상담		장애인 활동지원 서비스	
		이용자수	이용금액	이용자수	이용금액	이용자수	이용금액	이용자수	이용금액
		소계	183	376,122	0	0	0	0	289
성별	남	117	239,924	0	0	0	0	177	2,816,377
	여	66	136,197	0	0	0	0	112	1,786,282
연령대별	9세 이하	73	140,327	0	0	0	0	29	422,431
	10 ~ 19세	107	231,361	0	0	0	0	104	1,722,756
	20 ~ 29세	3	4,433	0	0	0	0	31	434,232
	30 ~ 39세	0	0	0	0	0	0	28	588,016
	40 ~ 49세	0	0	0	0	0	0	18	232,196
	50 ~ 59세	0	0	0	0	0	0	32	434,622
	60 ~ 69세	0	0	0	0	0	0	44	685,952
	70세 이상	0	0	0	0	0	0	3	82,455
성별	남	63	115,100	1	2,400	0	0	43	753,486
	여	20	33,921	1	2,400	0	0	17	268,248
연령대별	9세 이하	53	91,312	2	4,800	0	0	15	236,435
	10 ~ 19세	30	57,709	0	0	0	0	21	334,296
	20 ~ 29세	0	0	0	0	0	0	8	129,896
	30 ~ 39세	0	0	0	0	0	0	2	17,739
	40 ~ 49세	0	0	0	0	0	0	6	179,296
	50 ~ 59세	0	0	0	0	0	0	4	59,521
	60 ~ 69세	0	0	0	0	0	0	2	30,318
	70세 이상	0	0	0	0	0	0	2	34,233

주 1) 수급자수는 사회보장정보시스템(행복e음)에 등록된 차상위본인부담경감대상 수급자를 연도말 기준으로 집계
 2) 바우처 이용자수는 기준년도 1월~12월까지 다수의 바우처 서비스를 이용한 수급자를 중복제거* 후 집계
 * 중복제거 기준 : 기준시점 다수의 바우처 서비스를 이용한 수급자의 경우 한명으로 집계
 ※ 서비스별 바우처 이용자수의 합계와 다를 수 있음
 3) 서비스별 바우처 이용자수는 기준년도 1월~12월까지 해당 서비스를 여러번 이용한 경우라도 한명으로 집계
 4) 서비스별 바우처 이용금액은 기준년도 1월~12월까지 해당 서비스의 총 이용 금액(본인부담금+정부지원금)을 합산하여 집계
 5) 연령대별은 주민등록 기준의 만나이 산정
 6) 시도별은 수급자가 등록된 관리행정지역을 기준으로 구분하여 집계

표 5-3. 차상위자활 수급자 바우처 서비스 이용 현황

(단위:명,천원)

구분	차상위자활 수급자수	바우처 이용자수	산모신생아 건강관리지원		지역사회 서비스 투자		가사간병 방문지원	
			이용자수	이용금액	이용자수	이용금액	이용자수	이용금액
합계	13,136	129	3	3,357	104	105,131	9	27,847
성별	남	5,206	43	0	32	34,351	4	16,530
	여	7,930	86	3	72	70,779	5	11,317
연령대별	9세 이하	1	1	0	1	599	0	0
	10 ~ 19세	24	0	0	0	0	0	0
	20 ~ 29세	658	10	1	5	5,130	1	2,393
	30 ~ 39세	1,066	20	0	15	19,780	2	4,749
	40 ~ 49세	2,520	19	2	16	20,906	0	0
	50 ~ 59세	4,322	19	0	12	12,852	3	9,048
	60 ~ 69세	4,159	53	0	48	39,190	3	11,658
	70세 이상	386	7	0	7	6,675	0	0
시도별	서울	1,230	0	0	0	0	0	0
	부산	980	6	0	5	3,081	1	4,698
	대구	476	4	0	4	3,503	0	0
	인천	490	7	0	7	9,756	0	0
	광주	458	2	0	2	2,023	0	0
	대전	649	28	0	26	26,168	1	4,176
	울산	322	5	0	2	1,440	3	6,315
	세종	57	0	0	0	0	0	0
	경기	1,728	20	1	16	17,176	0	0
	강원	804	8	0	8	9,105	0	0
	충북	522	8	0	8	5,472	0	0
	충남	634	7	0	3	3,132	0	0
	전북	1,031	14	1	12	14,040	1	2,393
	전남	1,347	5	1	2	1,888	1	4,698
	경북	872	3	0	0	0	1	4,176
	경남	1,416	12	0	9	8,347	1	1,392
	제주	120	0	0	0	0	0	0

주 1) 수급자수는 사회보장정보시스템(행복e음)에 등록된 차상위자활 수급자를 연도말 기준으로 집계
 2) 바우처 이용자수는 기준년도 1월~12월까지 다수의 바우처 서비스를 이용한 수급자를 중복제거* 후 집계
 * 중복제거 기준: 기준시점 다수의 바우처 서비스를 이용한 수급자의 경우 한명으로 집계
 ※ 서비스별 바우처 이용자수의 합계와 다를 수 있음
 3) 서비스별 바우처 이용자수는 기준년도 1월~12월까지 해당 서비스를 여러번 이용한 경우라도 한명으로 집계
 4) 서비스별 바우처 이용금액은 기준년도 1월~12월까지 해당 서비스의 총 이용 금액(본인부담금+정부지원금)을 합산하여 집계
 5) 연령대별은 주민등록 기준의 만나이 산정
 6) 시도별은 수급자가 등록된 관리행정지역을 기준으로 구분하여 집계

(단위:명,천원)

구분	장애아동가족지원				발달장애인지원 부모심리상담		장애인 활동지원 서비스		
	발달재활 서비스		언어발달지원		이용자수	이용금액	이용자수	이용금액	
	이용자수	이용금액	이용자수	이용금액					
합계	0	0	0	0	2	1,160	13	130,522	
성별	남	0	0	0	0	0	7	89,631	
	여	0	0	0	0	2	6	40,891	
연령대별	9세 이하	0	0	0	0	0	0	0	
	10 ~ 19세	0	0	0	0	0	0	0	
	20 ~ 29세	0	0	0	0	0	4	54,101	
	30 ~ 39세	0	0	0	0	0	3	20,246	
	40 ~ 49세	0	0	0	0	1	0	0	
	50 ~ 59세	0	0	0	0	1	80	43,976	
	60 ~ 69세	0	0	0	0	0	2	12,199	
	70세 이상	0	0	0	0	0	0	0	
시도별	서울	0	0	0	0	0	0	0	
	부산	0	0	0	0	0	0	0	
	대구	0	0	0	0	0	0	0	
	인천	0	0	0	0	0	0	0	
	광주	0	0	0	0	0	0	0	
	대전	0	0	0	0	0	1	12,801	
	울산	0	0	0	0	0	0	0	
	세종	0	0	0	0	0	0	0	
	경기	0	0	0	0	1	80	27,054	
	강원	0	0	0	0	0	0	0	
	충북	0	0	0	0	0	0	0	
	충남	0	0	0	0	1	1,080	33,475	
	전북	0	0	0	0	0	0	1	4,047
	전남	0	0	0	0	0	0	1	10,543
	경북	0	0	0	0	0	0	2	18,626
	경남	0	0	0	0	0	0	3	23,976
	제주	0	0	0	0	0	0	0	

주 1) 수급자수는 사회보장정보시스템(행복e음)에 등록된 차상위자활 수급자를 연도말 기준으로 집계
 2) 바우처 이용자수는 기준년도 1월~12월까지 다수의 바우처 서비스를 이용한 수급자를 중복제거* 후 집계
 * 중복제거 기준: 기준시점 다수의 바우처 서비스를 이용한 수급자의 경우 한명으로 집계
 ※ 서비스별 바우처 이용자수의 합계와 다를 수 있음
 3) 서비스별 바우처 이용자수는 기준년도 1월~12월까지 해당 서비스를 여러번 이용한 경우라도 한명으로 집계
 4) 서비스별 바우처 이용금액은 기준년도 1월~12월까지 해당 서비스의 총 이용 금액(본인부담금+정부지원금)을 합산하여 집계
 5) 연령대별은 주민등록 기준의 만나이 산정
 6) 시도별은 수급자가 등록된 관리행정지역을 기준으로 구분하여 집계

표 5-4. 차상위자활 수급자 바우처 서비스 이용 현황 - 시도별(계속)

(단위:명,천원)

구분	차상위자활 수급자수	바우처 이용자수	산모신생아 건강관리지원		지역사회 서비스 투자		가사간병 방문지원	
			이용자수	이용금액	이용자수	이용금액	이용자수	이용금액
합계	13,136	129	3	3,357	104	105,131	9	27,847
서울	소계	1,230	0	0	0	0	0	0
	성별	남	610	0	0	0	0	0
		여	620	0	0	0	0	0
	연령대별	9세 이하	0	0	0	0	0	0
		10~19세	1	0	0	0	0	0
		20~29세	53	0	0	0	0	0
		30~39세	94	0	0	0	0	0
		40~49세	262	0	0	0	0	0
		50~59세	438	0	0	0	0	0
		60~69세	361	0	0	0	0	0
70세 이상		21	0	0	0	0	0	
부산	소계	980	6	0	5	3,081	1	4,698
	성별	남	383	0	0	0	0	0
		여	597	6	0	5	3,081	1
	연령대별	9세 이하	0	0	0	0	0	0
		10~19세	1	0	0	0	0	0
		20~29세	47	0	0	0	0	0
		30~39세	61	1	0	0	0	4,698
		40~49세	182	1	0	1	1,200	0
		50~59세	367	1	0	1	189	0
		60~69세	317	3	0	3	1,692	0
70세 이상		5	0	0	0	0	0	
대구	소계	476	4	0	4	3,503	0	0
	성별	남	165	3	0	3	3,071	0
		여	311	1	0	1	432	0
	연령대별	9세 이하	0	0	0	0	0	0
		10~19세	0	0	0	0	0	0
		20~29세	24	0	0	0	0	0
		30~39세	45	1	0	1	2,152	0
		40~49세	93	0	0	0	0	0
		50~59세	174	1	0	1	775	0
		60~69세	137	2	0	2	576	0
70세 이상		3	0	0	0	0	0	

주 1) 수급자수는 사회보장정보시스템(행복e음)에 등록된 차상위자활 수급자를 연도말 기준으로 집계
 2) 바우처 이용자수는 기준년도 1월~12월까지 다수의 바우처 서비스를 이용한 수급자를 중복제거* 후 집계
 * 중복제거 기준: 기준시점 다수의 바우처 서비스를 이용한 수급자의 경우 한명으로 집계
 ※ 서비스별 바우처 이용자수의 합계와 다를 수 있음
 3) 서비스별 바우처 이용자수는 기준년도 1월~12월까지 해당 서비스를 여러번 이용한 경우라도 한명으로 집계
 4) 서비스별 바우처 이용금액은 기준년도 1월~12월까지 해당 서비스의 총 이용 금액(본인부담금+정부지원금)을 합산하여 집계
 5) 연령대별은 주민등록 기준의 만나이 산정
 6) 시도별은 수급자가 등록된 관할행정지역을 기준으로 구분하여 집계

(단위:명,천원)

구분	장애아동가족지원				발달장애인지원 부모심리상담		장애인 활동지원 서비스	
	발달재활 서비스		언어발달지원		이용자수	이용금액	이용자수	이용금액
	이용자수	이용금액	이용자수	이용금액				
합계	0	0	0	0	2	1,160	13	130,522
서울	소계	0	0	0	0	0	0	0
	성별	남	0	0	0	0	0	0
		여	0	0	0	0	0	0
	연령대별	9세 이하	0	0	0	0	0	0
		10~19세	0	0	0	0	0	0
		20~29세	0	0	0	0	0	0
		30~39세	0	0	0	0	0	0
		40~49세	0	0	0	0	0	0
		50~59세	0	0	0	0	0	0
		60~69세	0	0	0	0	0	0
70세 이상		0	0	0	0	0	0	
부산	소계	0	0	0	0	0	0	0
	성별	남	0	0	0	0	0	0
		여	0	0	0	0	0	0
	연령대별	9세 이하	0	0	0	0	0	0
		10~19세	0	0	0	0	0	0
		20~29세	0	0	0	0	0	0
		30~39세	0	0	0	0	0	0
		40~49세	0	0	0	0	0	0
		50~59세	0	0	0	0	0	0
		60~69세	0	0	0	0	0	0
70세 이상		0	0	0	0	0	0	
대구	소계	0	0	0	0	0	0	0
	성별	남	0	0	0	0	0	0
		여	0	0	0	0	0	0
	연령대별	9세 이하	0	0	0	0	0	0
		10~19세	0	0	0	0	0	0
		20~29세	0	0	0	0	0	0
		30~39세	0	0	0	0	0	0
		40~49세	0	0	0	0	0	0
		50~59세	0	0	0	0	0	0
		60~69세	0	0	0	0	0	0
70세 이상		0	0	0	0	0	0	

주 1) 수급자수는 사회보장정보시스템(행복e음)에 등록된 장애아동가족지원 수급자를 연도말 기준으로 집계
 2) 바우처 이용자수는 기준년도 1월~12월까지 다수의 바우처 서비스를 이용한 수급자를 중복제거* 후 집계
 * 중복제거 기준: 기준시점 다수의 바우처 서비스를 이용한 수급자의 경우 한명으로 집계
 ※ 서비스별 바우처 이용자수의 합계와 다를 수 있음
 3) 서비스별 바우처 이용자수는 기준년도 1월~12월까지 해당 서비스를 여러번 이용한 경우라도 한명으로 집계
 4) 서비스별 바우처 이용금액은 기준년도 1월~12월까지 해당 서비스의 총 이용 금액(본인부담금+정부지원금)을 합산하여 집계
 5) 연령대별은 주민등록 기준의 만나이 산정
 6) 시도별은 수급자가 등록된 관할행정지역을 기준으로 구분하여 집계

표 5-4. 차상위자활 수급자 바우처 서비스 이용 현황 - 시도별(계속)

(단위:명,천원)

구분	차상위자활 수급자수	바우처 이용자수	산모신생아 건강관리지원		지역사회 서비스 투자		가사간병 방문지원		
			이용자수	이용금액	이용자수	이용금액	이용자수	이용금액	
			인천	490	7	0	0	7	9,756
성별	남	208	2	0	0	2	3,015	0	0
	여	282	5	0	0	5	6,741	0	0
연령대별	9세 이하	0	0	0	0	0	0	0	0
	10~19세	0	0	0	0	0	0	0	0
	20~29세	24	1	0	0	1	1,035	0	0
	30~39세	38	2	0	0	2	2,655	0	0
	40~49세	104	1	0	0	1	1,980	0	0
	50~59세	166	1	0	0	1	1,800	0	0
	60~69세	157	2	0	0	2	2,286	0	0
	70세 이상	1	0	0	0	0	0	0	0
광주	458	2	0	0	2	2,023	0	0	
	성별	남	117	1	0	0	1,440	0	0
성별	여	341	1	0	0	583	0	0	
	연령대별	9세 이하	0	0	0	0	0	0	0
10~19세		0	0	0	0	0	0	0	0
20~29세		17	0	0	0	0	0	0	0
30~39세		39	0	0	0	0	0	0	0
40~49세		90	0	0	0	0	0	0	0
50~59세		148	1	0	0	1	1,440	0	0
60~69세		157	1	0	0	1	583	0	0
70세 이상		7	0	0	0	0	0	0	0
대전	649	28	0	0	26	26,168	1	4,176	
	성별	남	247	6	0	4	3,716	1	4,176
성별	여	402	22	0	22	22,452	0	0	
	연령대별	9세 이하	0	0	0	0	0	0	0
10~19세		3	0	0	0	0	0	0	
20~29세		30	1	0	0	270	0	0	
30~39세		63	3	0	0	4,308	0	0	
40~49세		137	7	0	0	8,530	0	0	
50~59세		196	5	0	0	5,033	1	4,176	
60~69세		201	11	0	0	7,020	0	0	
70세 이상		19	1	0	0	1,008	0	0	

주 1) 수급자수는 사회보장정보시스템(행복e음)에 등록된 차상위자활 수급자를 연도말 기준으로 집계
 2) 바우처 이용자수는 기준년도 1월~12월까지 다수의 바우처 서비스를 이용한 수급자를 중복제거* 후 집계
 * 중복제거 기준: 기준시점 다수의 바우처 서비스를 이용한 수급자의 경우 한명으로 집계
 ※ 서비스별 바우처 이용자수의 합계와 다를 수 있음
 3) 서비스별 바우처 이용자수는 기준년도 1월~12월까지 해당 서비스를 여러번 이용한 경우라도 한명으로 집계
 4) 서비스별 바우처 이용금액은 기준년도 1월~12월까지 해당 서비스의 총 이용 금액(본인부담금+정부지원금)을 합산하여 집계
 5) 연령대별은 주민등록 기준의 만나이 산정
 6) 시도별은 수급자가 등록된 관할행정지역을 기준으로 구분하여 집계

(단위:명,천원)

구분	장애아동가족지원	발달재활 서비스		언어발달지원		발달장애인지원 부모심리상담		장애인 활동지원 서비스	
		이용자수	이용금액	이용자수	이용금액	이용자수	이용금액	이용자수	이용금액
		인천	0	0	0	0	0	0	0
성별	남	0	0	0	0	0	0	0	0
	여	0	0	0	0	0	0	0	0
연령대별	9세 이하	0	0	0	0	0	0	0	0
	10~19세	0	0	0	0	0	0	0	0
	20~29세	0	0	0	0	0	0	0	0
	30~39세	0	0	0	0	0	0	0	0
	40~49세	0	0	0	0	0	0	0	0
	50~59세	0	0	0	0	0	0	0	0
	60~69세	0	0	0	0	0	0	0	0
	70세 이상	0	0	0	0	0	0	0	0
광주	0	0	0	0	0	0	0	0	
	성별	남	0	0	0	0	0	0	0
성별	여	0	0	0	0	0	0	0	
	연령대별	9세 이하	0	0	0	0	0	0	0
10~19세		0	0	0	0	0	0	0	
20~29세		0	0	0	0	0	0	0	
30~39세		0	0	0	0	0	0	0	
40~49세		0	0	0	0	0	0	0	
50~59세		0	0	0	0	0	0	0	
60~69세		0	0	0	0	0	0	0	
70세 이상		0	0	0	0	0	0	0	
대전	0	0	0	0	0	0	0	1	
	성별	남	0	0	0	0	0	0	1
성별	여	0	0	0	0	0	0	0	
	연령대별	9세 이하	0	0	0	0	0	0	0
10~19세		0	0	0	0	0	0	0	
20~29세		0	0	0	0	0	0	0	
30~39세		0	0	0	0	0	0	0	
40~49세		0	0	0	0	0	0	0	
50~59세		0	0	0	0	0	0	1	
60~69세		0	0	0	0	0	0	0	
70세 이상		0	0	0	0	0	0	0	

주 1) 수급자수는 사회보장정보시스템(행복e음)에 등록된 장애아동가족지원 수급자를 연도말 기준으로 집계
 2) 바우처 이용자수는 기준년도 1월~12월까지 다수의 바우처 서비스를 이용한 수급자를 중복제거* 후 집계
 * 중복제거 기준: 기준시점 다수의 바우처 서비스를 이용한 수급자의 경우 한명으로 집계
 ※ 서비스별 바우처 이용자수의 합계와 다를 수 있음
 3) 서비스별 바우처 이용자수는 기준년도 1월~12월까지 해당 서비스를 여러번 이용한 경우라도 한명으로 집계
 4) 서비스별 바우처 이용금액은 기준년도 1월~12월까지 해당 서비스의 총 이용 금액(본인부담금+정부지원금)을 합산하여 집계
 5) 연령대별은 주민등록 기준의 만나이 산정
 6) 시도별은 수급자가 등록된 관할행정지역을 기준으로 구분하여 집계

표 5-4. 차상위자활 수급자 바우처 서비스 이용 현황 - 시도별(계속)

(단위:명,천원)

구분	차상위자활 수급자수	바우처 이용자수	산모신생아 건강관리지원		지역사회 서비스 투자		가사간병 방문지원		
			이용자수	이용금액	이용자수	이용금액	이용자수	이용금액	
			울산	322	5	0	0	2	1,440
성별	남	125	1	0	0	0	0	1	3,480
	여	197	4	0	0	2	1,440	2	2,835
연령대별	9세 이하	0	0	0	0	0	0	0	0
	10~19세	0	0	0	0	0	0	0	0
	20~29세	14	1	0	0	1	1,080	0	0
	30~39세	36	2	0	0	1	360	1	51
	40~49세	70	0	0	0	0	0	0	0
	50~59세	109	1	0	0	0	0	1	3,480
	60~69세	92	1	0	0	0	0	1	2,784
	70세 이상	1	0	0	0	0	0	0	0
세종	57	0	0	0	0	0	0	0	
성별	남	27	0	0	0	0	0	0	0
	여	30	0	0	0	0	0	0	0
연령대별	9세 이하	0	0	0	0	0	0	0	0
	10~19세	0	0	0	0	0	0	0	0
	20~29세	1	0	0	0	0	0	0	0
	30~39세	4	0	0	0	0	0	0	0
	40~49세	9	0	0	0	0	0	0	0
	50~59세	25	0	0	0	0	0	0	0
	60~69세	17	0	0	0	0	0	0	0
	70세 이상	1	0	0	0	0	0	0	0
경기	1,728	20	1	920	16	17,176	0	0	
성별	남	735	9	0	0	8	10,759	0	0
	여	993	11	1	920	8	6,417	0	0
연령대별	9세 이하	0	0	0	0	0	0	0	0
	10~19세	4	0	0	0	0	0	0	0
	20~29세	74	4	1	920	2	2,745	0	0
	30~39세	148	1	0	0	1	432	0	0
	40~49세	383	3	0	0	3	3,868	0	0
	50~59세	644	6	0	0	4	3,328	0	0
	60~69세	437	6	0	0	6	6,804	0	0
	70세 이상	38	0	0	0	0	0	0	0

주 1) 수급자수는 사회보장정보시스템(행복e음)에 등록된 차상위자활 수급자를 연도말 기준으로 집계
 2) 바우처 이용자수는 기준년도 1월~12월까지 다수의 바우처 서비스를 이용한 수급자를 중복제거* 후 집계
 * 중복제거 기준: 기준시점 다수의 바우처 서비스를 이용한 수급자의 경우 한명으로 집계
 ※ 서비스별 바우처 이용자수의 합계와 다를 수 있음
 3) 서비스별 바우처 이용자수는 기준년도 1월~12월까지 해당 서비스를 여러번 이용한 경우라도 한명으로 집계
 4) 서비스별 바우처 이용금액은 기준년도 1월~12월까지 해당 서비스의 총 이용 금액(본인부담금+정부지원금)을 합산하여 집계
 5) 연령대별은 주민등록 기준의 만나이 산정
 6) 시도별은 수급자가 등록된 관할행정지역을 기준으로 구분하여 집계

(단위:명,천원)

구분	발달장애인지원 부모심리상담	장애아동가족지원				발달장애인지원 부모심리상담		장애인 활동지원 서비스	
		발달재활 서비스		언어발달지원		이용자수	이용금액	이용자수	이용금액
		이용자수	이용금액	이용자수	이용금액				
울산	0	0	0	0	0	0	0	0	
성별	남	0	0	0	0	0	0	0	
	여	0	0	0	0	0	0	0	
연령대별	9세 이하	0	0	0	0	0	0	0	
	10~19세	0	0	0	0	0	0	0	
	20~29세	0	0	0	0	0	0	0	
	30~39세	0	0	0	0	0	0	0	
	40~49세	0	0	0	0	0	0	0	
	50~59세	0	0	0	0	0	0	0	
	60~69세	0	0	0	0	0	0	0	
	70세 이상	0	0	0	0	0	0	0	
세종	0	0	0	0	0	0	0		
성별	남	0	0	0	0	0	0	0	
	여	0	0	0	0	0	0	0	
연령대별	9세 이하	0	0	0	0	0	0	0	
	10~19세	0	0	0	0	0	0	0	
	20~29세	0	0	0	0	0	0	0	
	30~39세	0	0	0	0	0	0	0	
	40~49세	0	0	0	0	0	0	0	
	50~59세	0	0	0	0	0	0	0	
	60~69세	0	0	0	0	0	0	0	
	70세 이상	0	0	0	0	0	0	0	
경기	1	80	2	27,054	0	0	1	19,440	
성별	남	0	0	0	0	0	0	1	19,440
	여	0	0	0	0	0	0	1	7,614
연령대별	9세 이하	0	0	0	0	0	0	0	0
	10~19세	0	0	0	0	0	0	0	0
	20~29세	0	0	0	0	0	0	1	19,440
	30~39세	0	0	0	0	0	0	0	0
	40~49세	0	0	0	0	0	0	0	0
	50~59세	0	0	0	0	1	80	1	7,614
	60~69세	0	0	0	0	0	0	0	0
	70세 이상	0	0	0	0	0	0	0	0

주 1) 수급자수는 사회보장정보시스템(행복e음)에 등록된 차상위자활 수급자를 연도말 기준으로 집계
 2) 바우처 이용자수는 기준년도 1월~12월까지 다수의 바우처 서비스를 이용한 수급자를 중복제거* 후 집계
 * 중복제거 기준: 기준시점 다수의 바우처 서비스를 이용한 수급자의 경우 한명으로 집계
 ※ 서비스별 바우처 이용자수의 합계와 다를 수 있음
 3) 서비스별 바우처 이용자수는 기준년도 1월~12월까지 해당 서비스를 여러번 이용한 경우라도 한명으로 집계
 4) 서비스별 바우처 이용금액은 기준년도 1월~12월까지 해당 서비스의 총 이용 금액(본인부담금+정부지원금)을 합산하여 집계
 5) 연령대별은 주민등록 기준의 만나이 산정
 6) 시도별은 수급자가 등록된 관할행정지역을 기준으로 구분하여 집계

표 5-4. 차상위자활 수급자 바우처 서비스 이용 현황 - 시도별(계속)

(단위:명,천원)

구분	차상위자활 수급자수	바우처 이용자수	산모신생아 건강관리지원		지역사회 서비스 투자		가사간병 방문지원			
			이용자수	이용금액	이용자수	이용금액	이용자수	이용금액		
			소계	804	8	0	0	8	9,105	0
강원	성별	남	294	0	0	0	0	0	0	
		여	510	8	0	0	8	9,105	0	0
	연령대별	9세 이하	0	0	0	0	0	0	0	0
		10~19세	0	0	0	0	0	0	0	0
		20~29세	46	0	0	0	0	0	0	0
		30~39세	67	3	0	0	3	5,085	0	0
		40~49세	135	1	0	0	1	1,800	0	0
		50~59세	227	0	0	0	0	0	0	0
		60~69세	265	2	0	0	2	900	0	0
		70세 이상	64	2	0	0	2	1,320	0	0
충북	성별	남	223	4	0	0	4	4,048	0	0
		여	299	4	0	0	4	1,424	0	0
	연령대별	9세 이하	0	0	0	0	0	0	0	0
		10~19세	0	0	0	0	0	0	0	0
		20~29세	34	0	0	0	0	0	0	0
		30~39세	57	0	0	0	0	0	0	0
		40~49세	91	0	0	0	0	0	0	0
		50~59세	158	0	0	0	0	0	0	0
		60~69세	162	6	0	0	6	4,149	0	0
		70세 이상	20	2	0	0	2	1,323	0	0
충남	성별	남	239	2	0	0	0	0	0	0
		여	395	5	0	0	3	3,132	0	0
	연령대별	9세 이하	0	0	0	0	0	0	0	0
		10~19세	2	0	0	0	0	0	0	0
		20~29세	42	1	0	0	0	0	0	0
		30~39세	50	1	0	0	1	1,260	0	0
		40~49세	121	1	0	0	0	0	0	0
		50~59세	203	2	0	0	1	288	0	0
		60~69세	189	1	0	0	0	0	0	0
		70세 이상	27	1	0	0	1	1,584	0	0

주 1) 수급자수는 사회보장정보시스템(행복e음)에 등록된 차상위자활 수급자를 연도말 기준으로 집계
 2) 바우처 이용자수는 기준년도 1월~12월까지 다수의 바우처 서비스를 이용한 수급자를 중복제거* 후 집계
 * 중복제거 기준: 기준시점 다수의 바우처 서비스를 이용한 수급자의 경우 한명으로 집계
 ※ 서비스별 바우처 이용자수의 합계와 다를 수 있음
 3) 서비스별 바우처 이용자수는 기준년도 1월~12월까지 해당 서비스를 여러번 이용한 경우라도 한명으로 집계
 4) 서비스별 바우처 이용금액은 기준년도 1월~12월까지 해당 서비스의 총 이용 금액(본인부담금+정부지원금)을 합산하여 집계
 5) 연령대별은 주민등록 기준의 만나이 산정
 6) 시도별은 수급자가 등록된 관할행정지역을 기준으로 구분하여 집계

(단위:명,천원)

구분	발달장애인지원 부모심리상담	장애아동가족지원				발달장애인지원 부모심리상담		장애인 활동지원 서비스		
		발달재활 서비스		언어발달지원		이용자수	이용금액	이용자수	이용금액	
		이용자수	이용금액	이용자수	이용금액					
소계	0	0	0	0	0	0	0	0		
강원	성별	남	0	0	0	0	0	0	0	
		여	0	0	0	0	0	0	0	
	연령대별	9세 이하	0	0	0	0	0	0	0	
		10~19세	0	0	0	0	0	0	0	
		20~29세	0	0	0	0	0	0	0	
		30~39세	0	0	0	0	0	0	0	
		40~49세	0	0	0	0	0	0	0	
		50~59세	0	0	0	0	0	0	0	
		60~69세	0	0	0	0	0	0	0	
		70세 이상	0	0	0	0	0	0	0	
충북	성별	남	0	0	0	0	0	0	0	
		여	0	0	0	0	0	0	0	
	연령대별	9세 이하	0	0	0	0	0	0	0	
		10~19세	0	0	0	0	0	0	0	
		20~29세	0	0	0	0	0	0	0	
		30~39세	0	0	0	0	0	0	0	
		40~49세	0	0	0	0	0	0	0	
		50~59세	0	0	0	0	0	0	0	
		60~69세	0	0	0	0	0	0	0	
		70세 이상	0	0	0	0	0	0	0	
충남	성별	남	0	0	0	0	1	1,080	3	33,475
		여	0	0	0	0	1	1,080	1	17,240
	연령대별	9세 이하	0	0	0	0	0	0	0	0
		10~19세	0	0	0	0	0	0	0	0
		20~29세	0	0	0	0	0	0	1	14,580
		30~39세	0	0	0	0	0	0	0	0
		40~49세	0	0	0	0	1	1,080	0	0
		50~59세	0	0	0	0	0	0	1	17,240
		60~69세	0	0	0	0	0	0	1	1,655
		70세 이상	0	0	0	0	0	0	0	0

주 1) 수급자수는 사회보장정보시스템(행복e음)에 등록된 차상위자활 수급자를 연도말 기준으로 집계
 2) 바우처 이용자수는 기준년도 1월~12월까지 다수의 바우처 서비스를 이용한 수급자를 중복제거* 후 집계
 * 중복제거 기준: 기준시점 다수의 바우처 서비스를 이용한 수급자의 경우 한명으로 집계
 ※ 서비스별 바우처 이용자수의 합계와 다를 수 있음
 3) 서비스별 바우처 이용자수는 기준년도 1월~12월까지 해당 서비스를 여러번 이용한 경우라도 한명으로 집계
 4) 서비스별 바우처 이용금액은 기준년도 1월~12월까지 해당 서비스의 총 이용 금액(본인부담금+정부지원금)을 합산하여 집계
 5) 연령대별은 주민등록 기준의 만나이 산정
 6) 시도별은 수급자가 등록된 관할행정지역을 기준으로 구분하여 집계

표 5-4. 차상위자활 수급자 바우처 서비스 이용 현황 - 시도별(계속)

(단위:명,천원)

구분	차상위자활 수급자수	바우처 이용자수	산모신생아 건강관리지원		지역사회 서비스 투자		가시간병 방문지원		
			이용자수	이용금액	이용자수	이용금액	이용자수	이용금액	
			전북	1,031	14	1	1,045	12	14,040
성별	남	369	6	0	0	6	6,624	0	0
	여	662	8	1	1,045	6	7,416	1	2,393
연령대별	9세 이하	0	0	0	0	0	0	0	0
	10 ~ 19세	2	0	0	0	0	0	0	0
	20 ~ 29세	48	1	0	0	0	0	1	2,393
	30 ~ 39세	81	1	0	0	1	1,800	0	0
	40 ~ 49세	175	2	1	1,045	1	1,800	0	0
	50 ~ 59세	321	0	0	0	0	0	0	0
	60 ~ 69세	368	9	0	0	9	9,000	0	0
	70세 이상	36	1	0	0	1	1,440	0	0
	전남	1,347	5	1	1,392	2	1,888	1	4,698
성별	남	508	2	0	0	0	0	1	4,698
	여	839	3	1	1,392	2	1,888	0	0
연령대별	9세 이하	0	0	0	0	0	0	0	0
	10 ~ 19세	7	0	0	0	0	0	0	0
	20 ~ 29세	82	0	0	0	0	0	0	0
	30 ~ 39세	113	0	0	0	0	0	0	0
	40 ~ 49세	234	1	1	1,392	0	0	0	0
	50 ~ 59세	435	0	0	0	0	0	0	0
	60 ~ 69세	423	4	0	0	2	1,888	1	4,698
	70세 이상	53	0	0	0	0	0	0	0
	경북	872	3	0	0	0	0	1	4,176
성별	남	349	2	0	0	0	0	1	4,176
	여	523	1	0	0	0	0	0	0
연령대별	9세 이하	0	0	0	0	0	0	0	0
	10 ~ 19세	1	0	0	0	0	0	0	0
	20 ~ 29세	46	0	0	0	0	0	0	0
	30 ~ 39세	59	2	0	0	0	0	0	0
	40 ~ 49세	145	0	0	0	0	0	0	0
	50 ~ 59세	259	0	0	0	0	0	0	0
	60 ~ 69세	327	1	0	0	0	0	1	4,176
	70세 이상	35	0	0	0	0	0	0	0

주 1) 수급자수는 사회보장정보시스템(행복e음)에 등록된 차상위자활 수급자를 연도말 기준으로 집계
 2) 바우처 이용자수는 기준년도 1월~12월까지 다수의 바우처 서비스를 이용한 수급자를 중복제거* 후 집계
 * 중복제거 기준 : 기준시점 다수의 바우처 서비스를 이용한 수급자의 경우 한명으로 집계
 ※ 서비스별 바우처 이용자수의 합계와 다를 수 있음
 3) 서비스별 바우처 이용자수는 기준년도 1월~12월까지 해당 서비스를 여러번 이용한 경우라도 한명으로 집계
 4) 서비스별 바우처 이용금액은 기준년도 1월~12월까지 해당 서비스의 총 이용 금액(본인부담금+정부지원금)을 합산하여 집계
 5) 연령대별은 주민등록 기준의 만나이 산정
 6) 시도별은 수급자가 등록된 관할행정지역을 기준으로 구분하여 집계

(단위:명,천원)

구분	발달장애인지원 부모심리상담	장애아동가족지원				발달장애인지원 부모심리상담		장애인 활동지원 서비스	
		발달재활 서비스		언어발달지원		이용자수	이용금액	이용자수	이용금액
		이용자수	이용금액	이용자수	이용금액				
전북	0	0	0	0	0	0	1	4,047	
성별	남	0	0	0	0	0	0	0	
	여	0	0	0	0	0	0	1	4,047
연령대별	9세 이하	0	0	0	0	0	0	0	
	10 ~ 19세	0	0	0	0	0	0	0	
	20 ~ 29세	0	0	0	0	0	0	1	4,047
	30 ~ 39세	0	0	0	0	0	0	0	
	40 ~ 49세	0	0	0	0	0	0	0	
	50 ~ 59세	0	0	0	0	0	0	0	
	60 ~ 69세	0	0	0	0	0	0	0	
	70세 이상	0	0	0	0	0	0	0	
	전남	0	0	0	0	0	0	1	10,543
성별	남	0	0	0	0	0	0	1	10,543
	여	0	0	0	0	0	0	0	
연령대별	9세 이하	0	0	0	0	0	0	0	
	10 ~ 19세	0	0	0	0	0	0	0	
	20 ~ 29세	0	0	0	0	0	0	0	
	30 ~ 39세	0	0	0	0	0	0	0	
	40 ~ 49세	0	0	0	0	0	0	0	
	50 ~ 59세	0	0	0	0	0	0	0	
	60 ~ 69세	0	0	0	0	0	0	1	10,543
	70세 이상	0	0	0	0	0	0	0	
	경북	0	0	0	0	0	0	2	18,626
성별	남	0	0	0	0	0	0	1	14,577
	여	0	0	0	0	0	0	1	4,050
연령대별	9세 이하	0	0	0	0	0	0	0	
	10 ~ 19세	0	0	0	0	0	0	0	
	20 ~ 29세	0	0	0	0	0	0	0	
	30 ~ 39세	0	0	0	0	0	0	2	18,626
	40 ~ 49세	0	0	0	0	0	0	0	
	50 ~ 59세	0	0	0	0	0	0	0	
	60 ~ 69세	0	0	0	0	0	0	0	
	70세 이상	0	0	0	0	0	0	0	

주 1) 수급자수는 사회보장정보시스템(행복e음)에 등록된 차상위자활 수급자를 연도말 기준으로 집계
 2) 바우처 이용자수는 기준년도 1월~12월까지 다수의 바우처 서비스를 이용한 수급자를 중복제거* 후 집계
 * 중복제거 기준 : 기준시점 다수의 바우처 서비스를 이용한 수급자의 경우 한명으로 집계
 ※ 서비스별 바우처 이용자수의 합계와 다를 수 있음
 3) 서비스별 바우처 이용자수는 기준년도 1월~12월까지 해당 서비스를 여러번 이용한 경우라도 한명으로 집계
 4) 서비스별 바우처 이용금액은 기준년도 1월~12월까지 해당 서비스의 총 이용 금액(본인부담금+정부지원금)을 합산하여 집계
 5) 연령대별은 주민등록 기준의 만나이 산정
 6) 시도별은 수급자가 등록된 관할행정지역을 기준으로 구분하여 집계

표 5-4. 차상위자활 수급자 바우처 서비스 이용 현황 - 시도별

(단위:명,천원)

구분	차상위자활 수급자수	바우처 이용자수	산모신생아 건강관리지원		지역사회 서비스 투자		가사간병 방문지원		
			이용자수	이용금액	이용자수	이용금액	이용자수	이용금액	
			소계	1,416	12	0	0	9	8,347
성별	남	560	5	0	0	4	1,679	0	0
	여	856	7	0	0	5	6,668	1	1,392
연령대별	9세 이하	1	1	0	0	1	599	0	0
	10 ~ 19세	3	0	0	0	0	0	0	0
	20 ~ 29세	64	1	0	0	0	0	0	0
	30 ~ 39세	102	3	0	0	2	1,728	0	0
	40 ~ 49세	259	2	0	0	2	1,728	0	0
	50 ~ 59세	412	1	0	0	0	0	1	1,392
	60 ~ 69세	520	4	0	0	4	4,292	0	0
	70세 이상	55	0	0	0	0	0	0	0
성별	남	47	0	0	0	0	0	0	0
	여	73	0	0	0	0	0	0	0
연령대별	9세 이하	0	0	0	0	0	0	0	0
	10 ~ 19세	0	0	0	0	0	0	0	0
	20 ~ 29세	12	0	0	0	0	0	0	0
	30 ~ 39세	9	0	0	0	0	0	0	0
	40 ~ 49세	30	0	0	0	0	0	0	0
	50 ~ 59세	40	0	0	0	0	0	0	0
	60 ~ 69세	29	0	0	0	0	0	0	0
	70세 이상	0	0	0	0	0	0	0	0

주 1) 수급자수는 사회보장정보시스템(행복e음)에 등록된 차상위자활 수급자를 연도말 기준으로 집계
 2) 바우처 이용자수는 기준년도 1월~12월까지 다수의 바우처 서비스를 이용한 수급자를 중복제거* 후 집계
 * 중복제거 기준 : 기준시점 다수의 바우처 서비스를 이용한 수급자의 경우 한명으로 집계
 ※ 서비스별 바우처 이용자수의 합계와 다를 수 있음
 3) 서비스별 바우처 이용자수는 기준년도 1월~12월까지 해당 서비스를 여러번 이용한 경우라도 한명으로 집계
 4) 서비스별 바우처 이용금액은 기준년도 1월~12월까지 해당 서비스의 총 이용 금액(본인부담금+정부지원금)을 합산하여 집계
 5) 연령대별은 주민등록 기준의 만나이 산정
 6) 시도별은 수급자가 등록된 관리행정지역을 기준으로 구분하여 집계

(단위:명,천원)

구분	발달장애인지원 부모심리상담	장애아동가족지원				장애인 활동지원 서비스			
		발달재활 서비스		언어발달지원		이용자수	이용금액		
		이용자수	이용금액	이용자수	이용금액	이용자수	이용금액		
소계	0	0	0	0	0	0	3	23,976	
성별	남	0	0	0	0	0	0	1	16,034
	여	0	0	0	0	0	0	2	7,941
연령대별	9세 이하	0	0	0	0	0	0	0	0
	10 ~ 19세	0	0	0	0	0	0	0	0
	20 ~ 29세	0	0	0	0	0	0	1	16,034
	30 ~ 39세	0	0	0	0	0	0	1	1,620
	40 ~ 49세	0	0	0	0	0	0	0	0
	50 ~ 59세	0	0	0	0	0	0	1	6,321
	60 ~ 69세	0	0	0	0	0	0	0	0
	70세 이상	0	0	0	0	0	0	0	0
성별	남	0	0	0	0	0	0	0	0
	여	0	0	0	0	0	0	0	0
연령대별	9세 이하	0	0	0	0	0	0	0	0
	10 ~ 19세	0	0	0	0	0	0	0	0
	20 ~ 29세	0	0	0	0	0	0	0	0
	30 ~ 39세	0	0	0	0	0	0	0	0
	40 ~ 49세	0	0	0	0	0	0	0	0
	50 ~ 59세	0	0	0	0	0	0	0	0
	60 ~ 69세	0	0	0	0	0	0	0	0
	70세 이상	0	0	0	0	0	0	0	0

주 1) 수급자수는 사회보장정보시스템(행복e음)에 등록된 차상위자활 수급자를 연도말 기준으로 집계
 2) 바우처 이용자수는 기준년도 1월~12월까지 다수의 바우처 서비스를 이용한 수급자를 중복제거* 후 집계
 * 중복제거 기준 : 기준시점 다수의 바우처 서비스를 이용한 수급자의 경우 한명으로 집계
 ※ 서비스별 바우처 이용자수의 합계와 다를 수 있음
 3) 서비스별 바우처 이용자수는 기준년도 1월~12월까지 해당 서비스를 여러번 이용한 경우라도 한명으로 집계
 4) 서비스별 바우처 이용금액은 기준년도 1월~12월까지 해당 서비스의 총 이용 금액(본인부담금+정부지원금)을 합산하여 집계
 5) 연령대별은 주민등록 기준의 만나이 산정
 6) 시도별은 수급자가 등록된 관리행정지역을 기준으로 구분하여 집계

표 5-5. 차상위장애아동수당 수급자 바우처 서비스 이용 현황

(단위:명,천원)

구분	차상위 장애아동수당 수급자수	바우처 이용자수	산모신생아 건강관리지원		지역사회 서비스 투자		가사간병 방문지원		
			이용자수	이용금액	이용자수	이용금액	이용자수	이용금액	
합계	5,926	4,202	0	0	724	820,262	7	18,321	
성별	남	3,878	2,784	0	0	454	507,795	3	6,119
	여	2,048	1,418	0	0	270	312,467	4	12,202
연령대별	18세 미만	5,456	4,047	0	0	704	800,304	7	18,321
	18 ~ 20세	470	155	0	0	20	19,958	0	0
	21세 이상	0	0	0	0	0	0	0	0
시도별	서울	727	527	0	0	40	46,543	0	0
	부산	387	291	0	0	35	35,561	0	0
	대구	288	214	0	0	40	38,194	0	0
	인천	389	288	0	0	100	129,693	1	3,197
	광주	169	133	0	0	30	37,302	0	0
	대전	195	144	0	0	29	40,433	1	203
	울산	133	84	0	0	11	9,680	0	0
	세종	18	13	0	0	3	4,707	0	0
	경기	1,379	956	0	0	200	241,543	2	5,916
	강원	227	151	0	0	17	16,165	0	0
	충북	267	161	0	0	23	19,698	0	0
	충남	233	146	0	0	15	10,635	1	131
	전북	346	272	0	0	53	52,738	2	8,874
	전남	268	184	0	0	15	17,585	0	0
	경북	363	251	0	0	42	38,949	0	0
	경남	428	310	0	0	63	71,363	0	0
	제주	109	77	0	0	8	9,476	0	0

주 1) 수급자수는 사회보장정보시스템(행복e음)에 등록된 차상위장애아동수당 수급자를 연도말 기준으로 집계
 2) 바우처 이용자수는 기준년도 1월~12월까지 다수의 바우처 서비스를 이용한 수급자를 중복제거* 후 집계
 * 중복제거 기준 : 기준시점 다수의 바우처 서비스를 이용한 수급자의 경우 한명으로 집계
 ※ 서비스별 바우처 이용자수의 합계와 다를 수 있음
 3) 서비스별 바우처 이용자수는 기준년도 1월~12월까지 해당 서비스를 여러번 이용한 경우라도 한명으로 집계
 4) 서비스별 바우처 이용금액은 기준년도 1월~12월까지 해당 서비스의 총 이용 금액(본인부담금+정부지원금)을 합산하여 집계
 5) 연령대별은 주민등록 기준의 만나이 산정
 6) 시도별은 수급자가 등록된 관리행정지역을 기준으로 구분하여 집계

(단위:명,천원)

구분	장애아동가족지원				발달장애인지원 부모심리상담		장애인 활동지원 서비스		
	발달재활 서비스		언어발달지원		이용자수	이용금액	이용자수	이용금액	
	이용자수	이용금액	이용자수	이용금액					
합계	3,637	7,103,397	3	3,860	0	0	2,117	32,948,652	
성별	남	2,430	4,772,974	3	3,860	0	0	1,355	20,673,775
	여	1,207	2,330,422	0	0	0	0	762	12,274,877
연령대별	18세 미만	3,521	6,897,649	3	3,860	0	0	2,053	32,108,232
	18 ~ 20세	116	205,748	0	0	0	0	64	840,420
	21세 이상	0	0	0	0	0	0	0	0
시도별	서울	467	878,809	1	300	0	0	295	4,767,030
	부산	260	481,319	0	0	0	0	161	2,690,087
	대구	184	373,261	1	2,360	0	0	111	1,749,824
	인천	236	439,274	0	0	0	0	139	2,274,421
	광주	114	243,299	0	0	0	0	68	1,137,888
	대전	122	256,042	0	0	0	0	81	1,377,786
	울산	71	136,850	0	0	0	0	31	465,461
	세종	7	14,416	0	0	0	0	9	108,601
	경기	822	1,551,312	0	0	0	0	464	7,465,055
	강원	138	249,977	0	0	0	0	66	1,021,039
	충북	141	274,417	0	0	0	0	69	1,060,067
	충남	115	226,825	0	0	0	0	87	1,194,479
	전북	250	532,697	0	0	0	0	108	1,499,345
	전남	164	340,849	0	0	0	0	84	1,209,172
	경북	222	458,772	0	0	0	0	123	1,574,069
	경남	253	509,724	1	1,200	0	0	182	2,782,419
	제주	71	135,554	0	0	0	0	39	571,908

주 1) 수급자수는 사회보장정보시스템(행복e음)에 등록된 차상위장애아동수당 수급자를 연도말 기준으로 집계
 2) 바우처 이용자수는 기준년도 1월~12월까지 다수의 바우처 서비스를 이용한 수급자를 중복제거* 후 집계
 * 중복제거 기준 : 기준시점 다수의 바우처 서비스를 이용한 수급자의 경우 한명으로 집계
 ※ 서비스별 바우처 이용자수의 합계와 다를 수 있음
 3) 서비스별 바우처 이용자수는 기준년도 1월~12월까지 해당 서비스를 여러번 이용한 경우라도 한명으로 집계
 4) 서비스별 바우처 이용금액은 기준년도 1월~12월까지 해당 서비스의 총 이용 금액(본인부담금+정부지원금)을 합산하여 집계
 5) 연령대별은 주민등록 기준의 만나이 산정
 6) 시도별은 수급자가 등록된 관리행정지역을 기준으로 구분하여 집계

표 5-6. 차상위장애아동수당 수급자 바우처 서비스 이용 현황 - 시도별(계속)

(단위:명,천원)

구분	차상위 장애아동수당 수급자수	바우처 이용자수	산모신생아 건강관리지원		지역사회 서비스 투자		가사간병 방문지원			
			이용자수	이용금액	이용자수	이용금액	이용자수	이용금액		
합계	5,926	4,202	0	0	724	820,262	7	18,321		
서울	소계	727	527	0	0	40	46,543	0	0	
	성별	남	477	351	0	0	24	27,473	0	0
		여	250	176	0	0	16	19,071	0	0
	연령대별	18세 미만	667	513	0	0	39	44,975	0	0
		18~20세	60	14	0	0	1	1,568	0	0
		21세 이상	0	0	0	0	0	0	0	0
부산	소계	387	291	0	0	35	35,561	0	0	
	성별	남	259	192	0	0	22	21,552	0	0
		여	128	99	0	0	13	14,009	0	0
	연령대별	18세 미만	360	285	0	0	35	35,561	0	0
		18~20세	27	6	0	0	0	0	0	0
		21세 이상	0	0	0	0	0	0	0	0
대구	소계	288	214	0	0	40	38,194	0	0	
	성별	남	190	150	0	0	30	26,890	0	0
		여	98	64	0	0	10	11,304	0	0
	연령대별	18세 미만	260	200	0	0	37	35,206	0	0
		18~20세	28	14	0	0	3	2,988	0	0
		21세 이상	0	0	0	0	0	0	0	0
인천	소계	389	288	0	0	100	129,693	1	3,197	
	성별	남	254	189	0	0	66	81,621	0	0
		여	135	99	0	0	34	48,073	1	3,197
	연령대별	18세 미만	362	278	0	0	97	125,211	1	3,197
		18~20세	27	10	0	0	3	4,482	0	0
		21세 이상	0	0	0	0	0	0	0	0
광주	소계	169	133	0	0	30	37,302	0	0	
	성별	남	100	78	0	0	14	14,354	0	0
		여	69	55	0	0	16	22,948	0	0
	연령대별	18세 미만	154	125	0	0	27	33,990	0	0
		18~20세	15	8	0	0	3	3,312	0	0
		21세 이상	0	0	0	0	0	0	0	0

주 1) 수급자수는 사회보장정보시스템(행복e음)에 등록된 차상위장애아동수당 수급자를 연도말 기준으로 집계
 2) 바우처 이용자수는 기준년도 1월~12월까지 다수의 바우처 서비스를 이용한 수급자를 중복제거* 후 집계
 * 중복제거 기준: 기준시점 다수의 바우처 서비스를 이용한 수급자의 경우 한명으로 집계
 ※ 서비스별 바우처 이용자수의 합계와 다를 수 있음
 3) 서비스별 바우처 이용자수는 기준년도 1월~12월까지 해당 서비스를 여러번 이용한 경우라도 한명으로 집계
 4) 서비스별 바우처 이용금액은 기준년도 1월~12월까지 해당 서비스의 총 이용 금액(본인부담금+정부지원금)을 합산하여 집계
 5) 연령대별은 주민등록 기준의 만나이 산정
 6) 시도별은 수급자가 등록된 관할행정지역을 기준으로 구분하여 집계

(단위:명,천원)

구분	장애아동가족지원				발달장애인지원 부모심리상담		장애인 활동지원 서비스			
	발달재활 서비스		언어발달지원		이용자수	이용금액	이용자수	이용금액		
	이용자수	이용금액	이용자수	이용금액						
합계	3,637	7,103,397	3	3,860	0	0	2,117	32,948,652		
서울	소계	467	878,809	1	300	0	0	295	4,767,030	
	성별	남	315	603,570	1	300	0	0	198	3,218,649
		여	152	275,239	0	0	0	0	97	1,548,381
	연령대별	18세 미만	455	861,590	1	300	0	0	286	4,644,092
		18~20세	12	17,219	0	0	0	0	9	122,937
		21세 이상	0	0	0	0	0	0	0	0
부산	소계	260	481,319	0	0	0	0	161	2,690,087	
	성별	남	171	313,221	0	0	0	0	103	1,695,482
		여	89	168,098	0	0	0	0	58	994,606
	연령대별	18세 미만	254	471,379	0	0	0	0	159	2,650,647
		18~20세	6	9,940	0	0	0	0	2	39,440
		21세 이상	0	0	0	0	0	0	0	0
대구	소계	184	373,261	1	2,360	0	0	111	1,749,824	
	성별	남	127	264,911	1	2,360	0	0	73	1,114,770
		여	57	108,350	0	0	0	0	38	635,055
	연령대별	18세 미만	174	354,462	1	2,360	0	0	103	1,655,045
		18~20세	10	18,800	0	0	0	0	8	94,780
		21세 이상	0	0	0	0	0	0	0	0
인천	소계	236	439,274	0	0	0	0	139	2,274,421	
	성별	남	155	288,693	0	0	0	0	80	1,220,398
		여	81	150,582	0	0	0	0	59	1,054,023
	연령대별	18세 미만	228	423,657	0	0	0	0	137	2,256,540
		18~20세	8	15,617	0	0	0	0	2	17,881
		21세 이상	0	0	0	0	0	0	0	0
광주	소계	114	243,299	0	0	0	0	68	1,137,888	
	성별	남	66	140,883	0	0	0	0	41	629,652
		여	48	102,416	0	0	0	0	27	508,236
	연령대별	18세 미만	108	233,193	0	0	0	0	64	1,079,126
		18~20세	6	10,107	0	0	0	0	4	58,762
		21세 이상	0	0	0	0	0	0	0	0

주 1) 수급자수는 사회보장정보시스템(행복e음)에 등록된 차상위장애아동수당 수급자를 연도말 기준으로 집계
 2) 바우처 이용자수는 기준년도 1월~12월까지 다수의 바우처 서비스를 이용한 수급자를 중복제거* 후 집계
 * 중복제거 기준: 기준시점 다수의 바우처 서비스를 이용한 수급자의 경우 한명으로 집계
 ※ 서비스별 바우처 이용자수의 합계와 다를 수 있음
 3) 서비스별 바우처 이용자수는 기준년도 1월~12월까지 해당 서비스를 여러번 이용한 경우라도 한명으로 집계
 4) 서비스별 바우처 이용금액은 기준년도 1월~12월까지 해당 서비스의 총 이용 금액(본인부담금+정부지원금)을 합산하여 집계
 5) 연령대별은 주민등록 기준의 만나이 산정
 6) 시도별은 수급자가 등록된 관할행정지역을 기준으로 구분하여 집계

표 5-6. 차상위장애아동수당 수급자 바우처 서비스 이용 현황 - 시도별(계속)

(단위:명,천원)

구분	차상위 장애아동수당 수급자수	바우처 이용자수	산모신생아 건강관리지원		지역사회 서비스 투자		가사간병 방문지원			
			이용자수	이용금액	이용자수	이용금액	이용자수	이용금액		
			대전	195	144	0	0	29	40,433	1
대전	성별	남	133	99	0	0	18	23,387	1	203
		여	62	45	0	0	11	17,045	0	0
	연령대별	18세 미만	188	143	0	0	29	40,433	1	203
		18~20세	7	1	0	0	0	0	0	0
		21세 이상	0	0	0	0	0	0	0	0
울산	소계	133	84	0	0	11	9,680	0	0	
	성별	남	97	62	0	0	7	6,296	0	0
		여	36	22	0	0	4	3,384	0	0
	연령대별	18세 미만	114	77	0	0	9	7,916	0	0
		18~20세	19	7	0	0	2	1,764	0	0
21세 이상		0	0	0	0	0	0	0	0	
세종	소계	18	13	0	0	3	4,707	0	0	
	성별	남	13	10	0	0	3	4,707	0	0
		여	5	3	0	0	0	0	0	0
	연령대별	18세 미만	18	13	0	0	3	4,707	0	0
		18~20세	0	0	0	0	0	0	0	0
21세 이상		0	0	0	0	0	0	0	0	
경기	소계	1,379	956	0	0	200	241,543	2	5,916	
	성별	남	875	601	0	0	124	143,544	2	5,916
		여	504	355	0	0	76	97,999	0	0
	연령대별	18세 미만	1,250	915	0	0	196	238,735	2	5,916
		18~20세	129	41	0	0	4	2,808	0	0
21세 이상		0	0	0	0	0	0	0	0	
강원	소계	227	151	0	0	17	16,165	0	0	
	성별	남	140	98	0	0	8	6,401	0	0
		여	87	53	0	0	9	9,764	0	0
	연령대별	18세 미만	212	149	0	0	17	16,165	0	0
		18~20세	15	2	0	0	0	0	0	0
21세 이상		0	0	0	0	0	0	0	0	

주 1) 수급자수는 사회보장정보시스템(행복e음)에 등록된 차상위장애아동수당 수급자를 연도말 기준으로 집계
 2) 바우처 이용자수는 기준년도 1월~12월까지 다수의 바우처 서비스를 이용한 수급자를 중복제거* 후 집계
 * 중복제거 기준: 기준시점 다수의 바우처 서비스를 이용한 수급자의 경우 한명으로 집계
 ※ 서비스별 바우처 이용자수의 합계와 다를 수 있음
 3) 서비스별 바우처 이용자수는 기준년도 1월~12월까지 해당 서비스를 여러번 이용한 경우라도 한명으로 집계
 4) 서비스별 바우처 이용금액은 기준년도 1월~12월까지 해당 서비스의 총 이용 금액(본인부담금+정부지원금)을 합산하여 집계
 5) 연령대별은 주민등록 기준의 만나이 산정
 6) 시도별은 수급자가 등록된 관할행정지역을 기준으로 구분하여 집계

(단위:명,천원)

구분	발달장애인지원 부모심리상담	장애아동가족지원				발달장애인지원 부모심리상담		장애인 활동지원 서비스	
		발달재활 서비스		언어발달지원		이용자수	이용금액	이용자수	이용금액
		이용자수	이용금액	이용자수	이용금액				
대전	122	256,042	0	0	0	0	81	1,377,786	
대전	성별	남	90	187,838	0	0	0	55	951,758
		여	32	68,204	0	0	0	26	426,029
	연령대별	18세 미만	122	256,042	0	0	0	80	1,365,015
		18~20세	0	0	0	0	0	1	12,771
		21세 이상	0	0	0	0	0	0	0
울산	소계	71	136,850	0	0	0	31	465,461	
	성별	남	55	107,510	0	0	0	22	318,946
		여	16	29,340	0	0	0	9	146,515
	연령대별	18세 미만	67	131,617	0	0	0	28	436,166
		18~20세	4	5,233	0	0	0	3	29,295
21세 이상		0	0	0	0	0	0	0	
세종	소계	7	14,416	0	0	0	9	108,601	
	성별	남	6	12,216	0	0	0	7	73,126
		여	1	2,200	0	0	0	2	35,475
	연령대별	18세 미만	7	14,416	0	0	0	9	108,601
		18~20세	0	0	0	0	0	0	0
21세 이상		0	0	0	0	0	0	0	
경기	소계	822	1,551,312	0	0	0	464	7,465,055	
	성별	남	519	978,138	0	0	0	291	4,591,454
		여	303	573,174	0	0	0	173	2,873,601
	연령대별	18세 미만	794	1,504,105	0	0	0	451	7,296,717
		18~20세	28	47,207	0	0	0	13	168,338
21세 이상		0	0	0	0	0	0	0	
강원	소계	138	249,977	0	0	0	66	1,021,039	
	성별	남	91	167,040	0	0	0	47	688,309
		여	47	82,937	0	0	0	19	332,729
	연령대별	18세 미만	136	245,177	0	0	0	65	997,039
		18~20세	2	4,800	0	0	0	1	24,000
21세 이상		0	0	0	0	0	0	0	

주 1) 수급자수는 사회보장정보시스템(행복e음)에 등록된 차상위장애아동수당 수급자를 연도말 기준으로 집계
 2) 바우처 이용자수는 기준년도 1월~12월까지 다수의 바우처 서비스를 이용한 수급자를 중복제거* 후 집계
 * 중복제거 기준: 기준시점 다수의 바우처 서비스를 이용한 수급자의 경우 한명으로 집계
 ※ 서비스별 바우처 이용자수의 합계와 다를 수 있음
 3) 서비스별 바우처 이용자수는 기준년도 1월~12월까지 해당 서비스를 여러번 이용한 경우라도 한명으로 집계
 4) 서비스별 바우처 이용금액은 기준년도 1월~12월까지 해당 서비스의 총 이용 금액(본인부담금+정부지원금)을 합산하여 집계
 5) 연령대별은 주민등록 기준의 만나이 산정
 6) 시도별은 수급자가 등록된 관할행정지역을 기준으로 구분하여 집계

표 5-6. 차상위장애아동수당 수급자 바우처 서비스 이용 현황 - 시도별(계속)

(단위:명,천원)

구분	차상위 장애아동수당 수급자수	바우처 이용자수	산모신생아 건강관리지원		지역사회 서비스 투자		가사간병 방문지원			
			이용자수	이용금액	이용자수	이용금액	이용자수	이용금액		
			총계	267	161	0	0	23	19,698	0
충북	성별	남	174	105	0	0	14	14,119	0	0
		여	93	56	0	0	9	5,579	0	0
	연령대별	18세 미만	243	152	0	0	20	17,958	0	0
		18~20세	24	9	0	0	3	1,740	0	0
		21세 이상	0	0	0	0	0	0	0	0
충남	성별	남	151	94	0	0	11	9,452	0	0
		여	82	52	0	0	4	1,183	1	131
	연령대별	18세 미만	211	138	0	0	15	10,635	1	131
		18~20세	22	8	0	0	0	0	0	0
		21세 이상	0	0	0	0	0	0	0	0
전북	성별	남	237	194	0	0	35	36,457	0	0
		여	109	78	0	0	18	16,281	2	8,874
	연령대별	18세 미만	318	257	0	0	53	52,738	2	8,874
		18~20세	28	15	0	0	0	0	0	0
		21세 이상	0	0	0	0	0	0	0	0
전남	성별	남	180	121	0	0	10	14,202	0	0
		여	88	63	0	0	5	3,383	0	0
	연령대별	18세 미만	251	180	0	0	15	17,585	0	0
		18~20세	17	4	0	0	0	0	0	0
		21세 이상	0	0	0	0	0	0	0	0
경북	성별	남	244	177	0	0	25	25,156	0	0
		여	119	74	0	0	17	13,793	0	0
	연령대별	18세 미만	341	244	0	0	41	37,653	0	0
		18~20세	22	7	0	0	1	1,296	0	0
		21세 이상	0	0	0	0	0	0	0	0

주 1) 수급자수는 사회보장정보시스템(행복e음)에 등록된 차상위장애아동수당 수급자를 연도말 기준으로 집계
 2) 바우처 이용자수는 기준년도 1월~12월까지 다수의 바우처 서비스를 이용한 수급자를 중복제거* 후 집계
 * 중복제거 기준: 기준시점 다수의 바우처 서비스를 이용한 수급자의 경우 한명으로 집계
 ※ 서비스별 바우처 이용자수의 합계와 다를 수 있음
 3) 서비스별 바우처 이용자수는 기준년도 1월~12월까지 해당 서비스를 여러번 이용한 경우라도 한명으로 집계
 4) 서비스별 바우처 이용금액은 기준년도 1월~12월까지 해당 서비스의 총 이용 금액(본인부담금+정부지원금)을 합산하여 집계
 5) 연령대별은 주민등록 기준의 만나이 산정
 6) 시도별은 수급자가 등록된 관할행정지역을 기준으로 구분하여 집계

(단위:명,천원)

구분	발달장애인지원 부모심리상담	장애아동가족지원				발달장애인지원 부모심리상담		장애인 활동지원 서비스		
		발달재활 서비스		언어발달지원		이용자수	이용금액	이용자수	이용금액	
		이용자수	이용금액	이용자수	이용금액					
총계	0	141	274,417	0	0	0	0	69	1,060,067	
충북	성별	남	94	178,945	0	0	0	0	36	551,902
		여	47	95,472	0	0	0	0	33	508,165
	연령대별	18세 미만	134	259,637	0	0	0	0	68	1,034,084
		18~20세	7	14,780	0	0	0	0	1	25,984
		21세 이상	0	0	0	0	0	0	0	0
충남	성별	남	73	144,669	0	0	0	0	57	809,459
		여	42	82,156	0	0	0	0	30	385,020
	연령대별	18세 미만	110	218,188	0	0	0	0	82	1,099,604
		18~20세	5	8,637	0	0	0	0	5	94,874
		21세 이상	0	0	0	0	0	0	0	0
전북	성별	남	179	389,075	0	0	0	0	71	952,689
		여	71	143,621	0	0	0	0	37	546,657
	연령대별	18세 미만	236	503,702	0	0	0	0	102	1,432,156
		18~20세	14	28,994	0	0	0	0	6	67,189
		21세 이상	0	0	0	0	0	0	0	0
전남	성별	남	109	221,496	0	0	0	0	53	723,025
		여	55	119,353	0	0	0	0	31	486,147
	연령대별	18세 미만	162	338,249	0	0	0	0	82	1,195,240
		18~20세	2	2,600	0	0	0	0	2	13,932
		21세 이상	0	0	0	0	0	0	0	0
경북	성별	남	154	319,609	0	0	0	0	78	1,019,528
		여	68	139,163	0	0	0	0	45	554,541
	연령대별	18세 미만	217	446,752	0	0	0	0	120	1,544,845
		18~20세	5	12,020	0	0	0	0	3	29,224
		21세 이상	0	0	0	0	0	0	0	0

주 1) 수급자수는 사회보장정보시스템(행복e음)에 등록된 차상위장애아동수당 수급자를 연도말 기준으로 집계
 2) 바우처 이용자수는 기준년도 1월~12월까지 다수의 바우처 서비스를 이용한 수급자를 중복제거* 후 집계
 * 중복제거 기준: 기준시점 다수의 바우처 서비스를 이용한 수급자의 경우 한명으로 집계
 ※ 서비스별 바우처 이용자수의 합계와 다를 수 있음
 3) 서비스별 바우처 이용자수는 기준년도 1월~12월까지 해당 서비스를 여러번 이용한 경우라도 한명으로 집계
 4) 서비스별 바우처 이용금액은 기준년도 1월~12월까지 해당 서비스의 총 이용 금액(본인부담금+정부지원금)을 합산하여 집계
 5) 연령대별은 주민등록 기준의 만나이 산정
 6) 시도별은 수급자가 등록된 관할행정지역을 기준으로 구분하여 집계

표 5-6. 차상위장애아동수당 수급자 바우처 서비스 이용 현황 - 시도별

(단위:명,천원)

구분	차상위 장애아동수당 수급자수	바우처 이용자수	산모신생아 건강관리지원		지역사회 서비스 투자		가사간병 방문지원			
			이용자수	이용금액	이용자수	이용금액	이용자수	이용금액		
			소계	428	310	0	0	63	71,363	0
경남	성별	남	276	205	0	0	37	43,971	0	0
		여	152	105	0	0	26	27,392	0	0
	연령대별	18세 미만	406	304	0	0	63	71,363	0	0
18 ~ 20세		22	6	0	0	0	0	0	0	
21세 이상		0	0	0	0	0	0	0	0	
제주	소계	109	77	0	0	8	9,476	0	0	
	성별	남	78	58	0	0	6	8,216	0	0
		여	31	19	0	0	2	1,260	0	0
	연령대별	18세 미만	101	74	0	0	8	9,476	0	0
		18 ~ 20세	8	3	0	0	0	0	0	0
21세 이상		0	0	0	0	0	0	0	0	

주 1) 수급자수는 사회보장정보시스템(행복e음)에 등록된 차상위장애아동수당 수급자를 연도말 기준으로 집계
 2) 바우처 이용자수는 기준년도 1월~12월까지 다수의 바우처 서비스를 이용한 수급자를 중복제거* 후 집계
 * 중복제거 기준 : 기준시점 다수의 바우처 서비스를 이용한 수급자의 경우 한명으로 집계
 ※ 서비스별 바우처 이용자수의 합계와 다름을 유의
 3) 서비스별 바우처 이용자수는 기준년도 1월~12월까지 해당 서비스를 여러번 이용한 경우라도 한명으로 집계
 4) 서비스별 바우처 이용금액은 기준년도 1월~12월까지 해당 서비스의 총 이용 금액(본인부담금+정부지원금)을 합산하여 집계
 5) 연령대별은 주민등록 기준의 만나이 산정
 6) 시도별은 수급자가 등록된 관할행정지역을 기준으로 구분하여 집계

(단위:명,천원)

구분	발달장애인지원 부모심리상담	장애아동가족지원				장애아동가족지원		장애인 활동지원 서비스		
		발달재활 서비스		언어발달지원		이용자수	이용금액	이용자수	이용금액	
		이용자수	이용금액	이용자수	이용금액					
소계	0	253	509,724	1	1,200	0	0	182	2,782,419	
경남	성별	남	171	348,851	1	1,200	0	0	115	1,711,486
		여	82	160,873	0	0	0	0	67	1,070,932
	연령대별	18세 미만	248	501,529	1	1,200	0	0	181	2,778,372
18 ~ 20세		5	8,195	0	0	0	0	1	4,047	
21세 이상		0	0	0	0	0	0	0	0	
제주	소계	0	71	135,554	0	0	0	0	39	571,908
	성별	남	55	106,311	0	0	0	0	28	403,142
		여	16	29,243	0	0	0	0	11	168,766
	연령대별	18세 미만	69	133,954	0	0	0	0	36	534,942
		18 ~ 20세	2	1,600	0	0	0	0	3	36,966
21세 이상		0	0	0	0	0	0	0	0	

주 1) 수급자수는 사회보장정보시스템(행복e음)에 등록된 차상위장애아동수당 수급자를 연도말 기준으로 집계
 2) 바우처 이용자수는 기준년도 1월~12월까지 다수의 바우처 서비스를 이용한 수급자를 중복제거* 후 집계
 * 중복제거 기준 : 기준시점 다수의 바우처 서비스를 이용한 수급자의 경우 한명으로 집계
 ※ 서비스별 바우처 이용자수의 합계와 다름을 유의
 3) 서비스별 바우처 이용자수는 기준년도 1월~12월까지 해당 서비스를 여러번 이용한 경우라도 한명으로 집계
 4) 서비스별 바우처 이용금액은 기준년도 1월~12월까지 해당 서비스의 총 이용 금액(본인부담금+정부지원금)을 합산하여 집계
 5) 연령대별은 주민등록 기준의 만나이 산정
 6) 시도별은 수급자가 등록된 관할행정지역을 기준으로 구분하여 집계

표 5-7. 차상위장애수당 수급자 바우처 서비스 이용 현황

(단위:명,천원)

구분	차상위 장애수당 수급자수	바우처 이용자수	산모신생아 건강관리지원		지역사회 서비스 투자		가사간병 방문지원		
			이용자수	이용금액	이용자수	이용금액	이용자수	이용금액	
합계	124,713	3,277	11	17,583	2,844	2,434,164	73	239,279	
성별	남	45,378	901	0	684	629,361	30	97,621	
	여	79,335	2,376	11	17,583	1,804,803	43	141,658	
연령대별	18세 미만	0	0	0	0	0	0	0	
	18 ~ 64세	23,539	670	11	17,583	265	283,217	69	228,585
	65세 이상	101,174	2,607	0	0	2,579	2,150,948	4	10,694
시도별	서울	16,234	177	3	5,533	110	110,733	3	5,786
	부산	8,948	225	0	0	198	180,646	5	18,009
	대구	6,193	196	1	277	184	156,089	2	6,960
	인천	6,570	183	0	0	160	130,063	5	21,141
	광주	3,789	186	0	0	168	152,486	5	18,212
	대전	3,245	236	0	0	222	230,032	0	0
	울산	1,940	66	0	0	62	51,996	3	5,380
	세종	411	5	0	0	1	740	0	0
	경기	20,428	504	1	1,457	416	391,905	10	34,227
	강원	6,138	156	0	0	139	101,892	8	19,597
	충북	5,055	119	1	1,796	103	89,958	1	2,088
	충남	5,683	168	0	0	147	91,573	2	8,722
	전북	9,052	305	0	0	281	259,793	8	24,969
	전남	10,468	336	0	0	302	202,300	8	27,376
	경북	10,235	187	3	4,023	162	124,373	7	26,238
	경남	8,882	123	2	4,497	86	75,022	6	20,576
	제주	1,442	105	0	0	103	84,563	0	0

주 1) 수급자수는 사회보장정보시스템(행복e음)에 등록된 차상위장애수당 수급자를 연도말 기준으로 집계
 2) 바우처 이용자수는 기준년도 1월~12월까지 다수의 바우처 서비스를 이용한 수급자를 중복제거* 후 집계
 * 중복제거 기준 : 기준시점 다수의 바우처 서비스를 이용한 수급자의 경우 한명으로 집계
 ※ 서비스별 바우처 이용자수의 합계와 다를 수 있음
 3) 서비스별 바우처 이용자수는 기준년도 1월~12월까지 해당 서비스를 여러번 이용한 경우라도 한명으로 집계
 4) 서비스별 바우처 이용금액은 기준년도 1월~12월까지 해당 서비스의 총 이용 금액(본인부담금+정부지원금)을 합산하여 집계
 5) 연령대별은 주민등록 기준의 만나이 산정
 6) 시도별은 수급자가 등록된 관할행정지역을 기준으로 구분하여 집계

(단위:명,천원)

구분	장애아동가족지원				발달장애인지원 부모심리상담		장애인 활동지원 서비스		
	발달재활 서비스		언어발달지원		이용자수	이용금액	이용자수	이용금액	
	이용자수	이용금액	이용자수	이용금액					
합계	14	13,446	0	0	1	1,920	364	3,766,450	
성별	남	9	10,907	0	0	1	1,920	187	2,009,447
	여	5	2,539	0	0	0	0	177	1,757,003
연령대별	18세 미만	0	0	0	0	0	0	0	0
	18 ~ 64세	14	13,446	0	0	1	1,920	336	3,467,425
	65세 이상	0	0	0	0	0	0	28	299,024
시도별	서울	0	0	0	0	1	1,920	60	670,419
	부산	0	0	0	0	0	0	22	243,644
	대구	0	0	0	0	0	0	10	97,635
	인천	1	150	0	0	0	0	17	170,572
	광주	1	1,470	0	0	0	0	14	166,059
	대전	0	0	0	0	0	0	16	160,444
	울산	0	0	0	0	0	0	1	7,670
	세종	0	0	0	0	0	0	4	52,245
	경기	7	7,206	0	0	0	0	84	807,477
	강원	0	0	0	0	0	0	10	114,565
	충북	1	400	0	0	0	0	17	173,498
	충남	1	440	0	0	0	0	20	233,437
	전북	1	2,160	0	0	0	0	15	151,302
	전남	0	0	0	0	0	0	27	300,932
	경북	1	360	0	0	0	0	16	117,129
	경남	1	1,260	0	0	0	0	29	280,795
	제주	0	0	0	0	0	0	2	18,627

주 1) 수급자수는 사회보장정보시스템(행복e음)에 등록된 차상위장애수당 수급자를 연도말 기준으로 집계
 2) 바우처 이용자수는 기준년도 1월~12월까지 다수의 바우처 서비스를 이용한 수급자를 중복제거* 후 집계
 * 중복제거 기준 : 기준시점 다수의 바우처 서비스를 이용한 수급자의 경우 한명으로 집계
 ※ 서비스별 바우처 이용자수의 합계와 다를 수 있음
 3) 서비스별 바우처 이용자수는 기준년도 1월~12월까지 해당 서비스를 여러번 이용한 경우라도 한명으로 집계
 4) 서비스별 바우처 이용금액은 기준년도 1월~12월까지 해당 서비스의 총 이용 금액(본인부담금+정부지원금)을 합산하여 집계
 5) 연령대별은 주민등록 기준의 만나이 산정
 6) 시도별은 수급자가 등록된 관할행정지역을 기준으로 구분하여 집계

표 5-8. 차상위장애수당 수급자 바우처 서비스 이용 현황 - 시도별(계속)

(단위:명,천원)

구분	차상위 장애수당 수급자수	바우처 이용자수	산모신생아 건강관리지원		지역사회 서비스 투자		가사간병 방문지원			
			이용자수	이용금액	이용자수	이용금액	이용자수	이용금액		
합계	124,713	3,277	11	17,583	2,844	2,434,164	73	239,279		
서울	소계	16,234	177	3	5,533	110	110,733	3	5,786	
	성별	남	6,799	89	0	0	54	53,804	0	0
		여	9,435	88	3	5,533	56	56,929	3	5,786
	연령대별	18세 미만	0	0	0	0	0	0	0	0
		18~64세	3,974	84	3	5,533	20	26,721	3	5,786
		65세 이상	12,260	93	0	0	90	84,012	0	0
부산	소계	8,948	225	0	0	198	180,646	5	18,009	
	성별	남	3,600	65	0	0	51	49,165	2	5,844
		여	5,348	160	0	0	147	131,482	3	12,166
	연령대별	18세 미만	0	0	0	0	0	0	0	0
		18~64세	1,576	33	0	0	7	8,964	5	18,009
		65세 이상	7,372	192	0	0	191	171,682	0	0
대구	소계	6,193	196	1	277	184	156,089	2	6,960	
	성별	남	2,340	52	0	0	44	42,568	1	3,132
		여	3,853	144	1	277	140	113,521	1	3,828
	연령대별	18세 미만	0	0	0	0	0	0	0	0
		18~64세	1,308	24	1	277	13	13,010	2	6,960
		65세 이상	4,885	172	0	0	171	143,079	0	0
인천	소계	6,570	183	0	0	160	130,063	5	21,141	
	성별	남	2,588	43	0	0	33	22,737	0	0
		여	3,982	140	0	0	127	107,326	5	21,141
	연령대별	18세 미만	0	0	0	0	0	0	0	0
		18~64세	1,268	46	0	0	24	17,577	5	21,141
		65세 이상	5,302	137	0	0	136	112,486	0	0
광주	소계	3,789	186	0	0	168	152,486	5	18,212	
	성별	남	1,407	49	0	0	40	36,702	2	8,831
		여	2,382	137	0	0	128	115,784	3	9,382
	연령대별	18세 미만	0	0	0	0	0	0	0	0
		18~64세	846	30	0	0	14	14,530	5	18,212
		65세 이상	2,943	156	0	0	154	137,956	0	0

주 1) 수급자수는 사회보장정보시스템(행복e음)에 등록된 차상위장애수당 수급자를 연도말 기준으로 집계
 2) 바우처 이용자수는 기준년도 1월~12월까지 다수의 바우처 서비스를 이용한 수급자를 중복제거* 후 집계
 * 중복제거 기준: 기준시점 다수의 바우처 서비스를 이용한 수급자의 경우 한명으로 집계
 ※ 서비스별 바우처 이용자수의 합계와 다를 수 있음
 3) 서비스별 바우처 이용자수는 기준년도 1월~12월까지 해당 서비스를 여러번 이용한 경우라도 한명으로 집계
 4) 서비스별 바우처 이용금액은 기준년도 1월~12월까지 해당 서비스의 총 이용 금액(본인부담금+정부지원금)을 합산하여 집계
 5) 연령대별은 주민등록 기준의 만나이 산정
 6) 시도별은 수급자가 등록된 관할행정지역을 기준으로 구분하여 집계

(단위:명,천원)

구분	장애아동가족지원				발달장애인지원 부모심리상담		장애인 활동지원 서비스			
	발달재활 서비스		언어발달지원		이용자수	이용금액	이용자수	이용금액		
	이용자수	이용금액	이용자수	이용금액						
합계	14	13,446	0	0	1	1,920	364	3,766,450		
서울	소계	0	0	0	0	1	1,920	60	670,419	
	성별	남	0	0	0	0	1	1,920	34	360,817
		여	0	0	0	0	0	0	26	309,602
	연령대별	18세 미만	0	0	0	0	0	0	0	0
		18~64세	0	0	0	0	1	1,920	57	642,210
		65세 이상	0	0	0	0	0	0	3	28,208
부산	소계	0	0	0	0	0	0	22	243,644	
	성별	남	0	0	0	0	0	0	12	154,227
		여	0	0	0	0	0	0	10	89,417
	연령대별	18세 미만	0	0	0	0	0	0	0	0
		18~64세	0	0	0	0	0	0	21	239,007
		65세 이상	0	0	0	0	0	0	1	4,637
대구	소계	0	0	0	0	0	0	10	97,635	
	성별	남	0	0	0	0	0	0	8	77,510
		여	0	0	0	0	0	0	2	20,125
	연령대별	18세 미만	0	0	0	0	0	0	0	0
		18~64세	0	0	0	0	0	0	8	78,779
		65세 이상	0	0	0	0	0	0	2	18,856
인천	소계	1	150	0	0	0	0	17	170,572	
	성별	남	0	0	0	0	0	0	10	109,198
		여	1	150	0	0	0	0	7	61,374
	연령대별	18세 미만	0	0	0	0	0	0	0	0
		18~64세	1	150	0	0	0	0	16	162,067
		65세 이상	0	0	0	0	0	0	1	8,504
광주	소계	1	1,470	0	0	0	0	14	166,059	
	성별	남	1	1,470	0	0	0	0	7	110,777
		여	0	0	0	0	0	0	7	55,282
	연령대별	18세 미만	0	0	0	0	0	0	0	0
		18~64세	1	1,470	0	0	0	0	12	149,265
		65세 이상	0	0	0	0	0	0	2	16,794

주 1) 수급자수는 사회보장정보시스템(행복e음)에 등록된 차상위장애수당 수급자를 연도말 기준으로 집계
 2) 바우처 이용자수는 기준년도 1월~12월까지 다수의 바우처 서비스를 이용한 수급자를 중복제거* 후 집계
 * 중복제거 기준: 기준시점 다수의 바우처 서비스를 이용한 수급자의 경우 한명으로 집계
 ※ 서비스별 바우처 이용자수의 합계와 다를 수 있음
 3) 서비스별 바우처 이용자수는 기준년도 1월~12월까지 해당 서비스를 여러번 이용한 경우라도 한명으로 집계
 4) 서비스별 바우처 이용금액은 기준년도 1월~12월까지 해당 서비스의 총 이용 금액(본인부담금+정부지원금)을 합산하여 집계
 5) 연령대별은 주민등록 기준의 만나이 산정
 6) 시도별은 수급자가 등록된 관할행정지역을 기준으로 구분하여 집계

표 5-8. 차상위장애수당 수급자 바우처 서비스 이용 현황 - 시도별(계속)

(단위:명,천원)

구분	차상위 장애수당 수급자수	바우처 이용자수	산모신생아 건강관리지원		지역사회 서비스 투자		가사간병 방문지원		
			이용자수	이용금액	이용자수	이용금액	이용자수	이용금액	
			대전	3,245	236	0	0	222	230,032
성별	남	1,267	71	0	0	64	60,244	0	0
	여	1,978	165	0	0	158	169,788	0	0
	연령대별	18세 미만	0	0	0	0	0	0	0
	18~64세	690	27	0	0	13	16,022	0	0
	65세 이상	2,555	209	0	0	209	214,010	0	0
울산	1,940	66	0	0	62	51,996	3	5,380	
성별	남	775	20	0	0	18	12,807	1	4,698
	여	1,165	46	0	0	44	39,189	2	682
	연령대별	18세 미만	0	0	0	0	0	0	0
	18~64세	408	12	0	0	8	5,112	3	5,380
	65세 이상	1,532	54	0	0	54	46,884	0	0
세종	411	5	0	0	1	740	0	0	
성별	남	136	3	0	0	1	740	0	0
	여	275	2	0	0	0	0	0	0
	연령대별	18세 미만	0	0	0	0	0	0	0
	18~64세	80	3	0	0	0	0	0	0
	65세 이상	331	2	0	0	1	740	0	0
경기	20,428	504	1	1,457	416	391,905	10	34,227	
성별	남	8,263	187	0	0	142	138,226	5	18,488
	여	12,165	317	1	1,457	274	253,679	5	15,740
	연령대별	18세 미만	0	0	0	0	0	0	0
	18~64세	4,643	143	1	1,457	65	70,664	8	27,441
	65세 이상	15,785	361	0	0	351	321,241	2	6,786
강원	6,138	156	0	0	139	101,892	8	19,597	
성별	남	2,083	50	0	0	42	34,872	4	8,787
	여	4,055	106	0	0	97	67,020	4	10,810
	연령대별	18세 미만	0	0	0	0	0	0	0
	18~64세	933	23	0	0	7	7,487	8	19,597
	65세 이상	5,205	133	0	0	132	94,405	0	0

주 1) 수급자수는 사회보장정보시스템(행복e음)에 등록된 차상위장애수당 수급자를 연도말 기준으로 집계
 2) 바우처 이용자수는 기준년도 1월~12월까지 다수의 바우처 서비스를 이용한 수급자를 중복제거* 후 집계
 * 중복제거 기준: 기준시점 다수의 바우처 서비스를 이용한 수급자의 경우 한명으로 집계
 ※ 서비스별 바우처 이용자수의 합계와 다를 수 있음
 3) 서비스별 바우처 이용자수는 기준년도 1월~12월까지 해당 서비스를 여러번 이용한 경우라도 한명으로 집계
 4) 서비스별 바우처 이용금액은 기준년도 1월~12월까지 해당 서비스의 총 이용 금액(본인부담금+정부지원금)을 합산하여 집계
 5) 연령대별은 주민등록 기준의 만나이 산정
 6) 시도별은 수급자가 등록된 관할행정지역을 기준으로 구분하여 집계

(단위:명,천원)

구분	발달장애인지원 부모심리상담	장애아동가족지원				발달장애인지원 부모심리상담		장애인 활동지원 서비스	
		발달재활 서비스		언어발달지원		이용자수	이용금액	이용자수	이용금액
		이용자수	이용금액	이용자수	이용금액				
대전	0	0	0	0	0	0	16	160,444	
성별	남	0	0	0	0	0	9	102,806	
	여	0	0	0	0	0	7	57,638	
	연령대별	18세 미만	0	0	0	0	0	0	
	18~64세	0	0	0	0	0	16	160,444	
	65세 이상	0	0	0	0	0	0	0	
울산	0	0	0	0	0	0	1	7,670	
성별	남	0	0	0	0	0	1	7,670	
	여	0	0	0	0	0	0	0	
	연령대별	18세 미만	0	0	0	0	0	0	
	18~64세	0	0	0	0	0	1	7,670	
	65세 이상	0	0	0	0	0	0	0	
세종	0	0	0	0	0	0	4	52,245	
성별	남	0	0	0	0	0	2	23,088	
	여	0	0	0	0	0	2	29,157	
	연령대별	18세 미만	0	0	0	0	0	0	
	18~64세	0	0	0	0	0	3	32,805	
	65세 이상	0	0	0	0	0	1	19,440	
경기	7	7,206	0	0	0	0	84	807,477	
성별	남	4	6,077	0	0	0	39	384,003	
	여	3	1,129	0	0	0	45	423,474	
	연령대별	18세 미만	0	0	0	0	0	0	
	18~64세	7	7,206	0	0	0	75	703,338	
	65세 이상	0	0	0	0	0	9	104,139	
강원	0	0	0	0	0	0	10	114,565	
성별	남	0	0	0	0	0	4	60,264	
	여	0	0	0	0	0	6	54,301	
	연령대별	18세 미만	0	0	0	0	0	0	
	18~64세	0	0	0	0	0	9	109,867	
	65세 이상	0	0	0	0	0	1	4,698	

주 1) 수급자수는 사회보장정보시스템(행복e음)에 등록된 차상위장애수당 수급자를 연도말 기준으로 집계
 2) 바우처 이용자수는 기준년도 1월~12월까지 다수의 바우처 서비스를 이용한 수급자를 중복제거* 후 집계
 * 중복제거 기준: 기준시점 다수의 바우처 서비스를 이용한 수급자의 경우 한명으로 집계
 ※ 서비스별 바우처 이용자수의 합계와 다를 수 있음
 3) 서비스별 바우처 이용자수는 기준년도 1월~12월까지 해당 서비스를 여러번 이용한 경우라도 한명으로 집계
 4) 서비스별 바우처 이용금액은 기준년도 1월~12월까지 해당 서비스의 총 이용 금액(본인부담금+정부지원금)을 합산하여 집계
 5) 연령대별은 주민등록 기준의 만나이 산정
 6) 시도별은 수급자가 등록된 관할행정지역을 기준으로 구분하여 집계

표 5-8. 차상위장애수당 수급자 바우처 서비스 이용 현황 - 시도별(계속)

(단위:명,천원)

구분	차상위 장애수당 수급자수	바우처 이용자수	산모신생아 건강관리지원		지역사회 서비스 투자		가사간병 방문지원			
			이용자수	이용금액	이용자수	이용금액	이용자수	이용금액		
			총계	5,055	119	1,796	103	89,958	1	2,088
충북	성별	남	1,669	21	0	0	16	16,687	0	0
	여	3,386	98	1,796	87	73,271	1	2,088		
	연령대별	18세 미만	0	0	0	0	0	0	0	0
	18~64세	857	33	1,796	19	19,528	1	2,088		
	65세 이상	4,198	86	0	0	84	70,431	0	0	
충남	성별	남	1,911	49	0	0	37	29,822	0	0
	여	3,772	119	0	0	110	61,751	2	8,722	
	연령대별	18세 미만	0	0	0	0	0	0	0	0
	18~64세	864	31	0	0	11	6,696	2	8,722	
	65세 이상	4,819	137	0	0	136	84,877	0	0	
전북	성별	남	2,776	69	0	0	58	53,169	5	11,919
	여	6,276	236	0	0	223	206,624	3	13,050	
	연령대별	18세 미만	0	0	0	0	0	0	0	0
	18~64세	1,214	53	0	0	30	40,077	7	23,925	
	65세 이상	7,838	252	0	0	251	219,716	1	1,044	
전남	성별	남	3,046	36	0	0	20	19,605	3	12,267
	여	7,422	300	0	0	282	182,696	5	15,109	
	연령대별	18세 미만	0	0	0	0	0	0	0	0
	18~64세	1,412	41	0	0	8	9,349	8	27,376	
	65세 이상	9,056	295	0	0	294	192,951	0	0	
경북	성별	남	3,246	34	0	0	21	17,327	5	19,604
	여	6,989	153	3,403	141	107,046	2	6,634		
	연령대별	18세 미만	0	0	0	0	0	0	0	0
	18~64세	1,509	30	3,403	5	5,796	7	26,238		
	65세 이상	8,726	157	0	0	157	118,577	0	0	

주 1) 수급자수는 사회보장정보시스템(행복e음)에 등록된 차상위장애수당 수급자를 연도말 기준으로 집계
 2) 바우처 이용자수는 기준년도 1월~12월까지 다수의 바우처 서비스를 이용한 수급자를 중복제거* 후 집계
 * 중복제거 기준: 기준시점 다수의 바우처 서비스를 이용한 수급자의 경우 한명으로 집계
 ※ 서비스별 바우처 이용자수의 합계와 다를 수 있음
 3) 서비스별 바우처 이용자수는 기준년도 1월~12월까지 해당 서비스를 여러번 이용한 경우라도 한명으로 집계
 4) 서비스별 바우처 이용금액은 기준년도 1월~12월까지 해당 서비스의 총 이용 금액(본인부담금+정부지원금)을 합산하여 집계
 5) 연령대별은 주민등록 기준의 만나이 산정
 6) 시도별은 수급자가 등록된 관할행정지역을 기준으로 구분하여 집계

(단위:명,천원)

구분	발달장애인지원 부모심리상담	장애아동가족지원				발달장애인지원 부모심리상담		장애인 활동지원 서비스	
		발달재활 서비스		언어발달지원		이용자수	이용금액	이용자수	이용금액
		이용자수	이용금액	이용자수	이용금액				
총계	0	1	400	0	0	0	0	17	173,498
충북	성별	남	1	400	0	0	0	5	68,185
	여	0	0	0	0	0	0	12	105,313
	연령대별	18세 미만	0	0	0	0	0	0	0
	18~64세	1	400	0	0	0	13	116,701	
	65세 이상	0	0	0	0	0	4	56,798	
충남	성별	남	1	440	0	0	0	12	81,232
	여	0	0	0	0	0	8	152,205	
	연령대별	18세 미만	0	0	0	0	0	0	0
	18~64세	1	440	0	0	0	19	221,422	
	65세 이상	0	0	0	0	0	1	12,015	
전북	성별	남	1	2,160	0	0	0	5	79,581
	여	0	0	0	0	0	10	71,720	
	연령대별	18세 미만	0	0	0	0	0	0	0
	18~64세	1	2,160	0	0	0	15	151,302	
	65세 이상	0	0	0	0	0	0	0	
전남	성별	남	0	0	0	0	0	13	155,513
	여	0	0	0	0	0	14	145,419	
	연령대별	18세 미만	0	0	0	0	0	0	0
	18~64세	0	0	0	0	0	26	291,536	
	65세 이상	0	0	0	0	0	1	9,396	
경북	성별	남	1	360	0	0	0	8	55,698
	여	0	0	0	0	0	8	61,432	
	연령대별	18세 미만	0	0	0	0	0	0	0
	18~64세	1	360	0	0	0	16	117,129	
	65세 이상	0	0	0	0	0	0	0	

주 1) 수급자수는 사회보장정보시스템(행복e음)에 등록된 차상위장애수당 수급자를 연도말 기준으로 집계
 2) 바우처 이용자수는 기준년도 1월~12월까지 다수의 바우처 서비스를 이용한 수급자를 중복제거* 후 집계
 * 중복제거 기준: 기준시점 다수의 바우처 서비스를 이용한 수급자의 경우 한명으로 집계
 ※ 서비스별 바우처 이용자수의 합계와 다를 수 있음
 3) 서비스별 바우처 이용자수는 기준년도 1월~12월까지 해당 서비스를 여러번 이용한 경우라도 한명으로 집계
 4) 서비스별 바우처 이용금액은 기준년도 1월~12월까지 해당 서비스의 총 이용 금액(본인부담금+정부지원금)을 합산하여 집계
 5) 연령대별은 주민등록 기준의 만나이 산정
 6) 시도별은 수급자가 등록된 관할행정지역을 기준으로 구분하여 집계

표 5-8. 차상위장애수당 수급자 바우처 서비스 이용 현황 - 시도별

(단위:명,천원)

구분	차상위 장애수당 수급자수	바우처 이용자수	산모신생아 건강관리지원		지역사회 서비스 투자		가사간병 방문지원		
			이용자수	이용금액	이용자수	이용금액	이용자수	이용금액	
			경남	8,882	123	2	4,497	86	75,022
성별	남	2,967	40	0	0	22	21,285	2	4,053
	여	5,915	83	2	4,497	64	53,737	4	16,523
연령대별	18세 미만	0	0	0	0	0	0	0	0
	18 ~ 64세	1,625	51	2	4,497	17	17,955	5	17,712
	65세 이상	7,257	72	0	0	69	57,067	1	2,864
제주	1,442	105	0	0	103	84,563	0	0	
	성별	남	505	23	0	0	21	19,602	0
연령대별	남	937	82	0	0	82	64,961	0	0
	18세 미만	0	0	0	0	0	0	0	0
연령대별	18 ~ 64세	332	6	0	0	4	3,730	0	0
	65세 이상	1,110	99	0	0	99	80,833	0	0

주 1) 수급자수는 사회보장정보시스템(행복e음)에 등록된 차상위장애수당 수급자를 연도말 기준으로 집계
 2) 바우처 이용자수는 기준년도 1월~12월까지 다수의 바우처 서비스를 이용한 수급자를 중복제거* 후 집계
 * 중복제거 기준 : 기준시점 다수의 바우처 서비스를 이용한 수급자의 경우 한명으로 집계
 ※ 서비스별 바우처 이용자수의 합계와 다름을 유의
 3) 서비스별 바우처 이용자수는 기준년도 1월~12월까지 해당 서비스를 여러번 이용한 경우라도 한명으로 집계
 4) 서비스별 바우처 이용금액은 기준년도 1월~12월까지 해당 서비스의 총 이용 금액(본인부담금+정부지원금)을 합산하여 집계
 5) 연령대별은 주민등록 기준의 만나이 산정
 6) 시도별은 수급자가 등록된 관리행정지역을 기준으로 구분하여 집계

(단위:명,천원)

구분	장애아동가족지원	발달장애인지원		발달장애인지원 부모심리상담		장애인 활동지원 서비스			
		발달재활 서비스		언어발달지원		이용자수	이용금액		
		이용자수	이용금액	이용자수	이용금액				
경남	1	1,260	0	0	0	0	29	280,795	
성별	남	0	0	0	0	0	0	16	160,250
	여	1	1,260	0	0	0	0	13	120,545
연령대별	18세 미만	0	0	0	0	0	0	0	0
	18 ~ 64세	1	1,260	0	0	0	0	27	265,256
	65세 이상	0	0	0	0	0	0	2	15,538
제주	0	0	0	0	0	0	2	18,627	
	성별	남	0	0	0	0	0	2	18,627
연령대별	남	0	0	0	0	0	0	0	0
	18세 미만	0	0	0	0	0	0	0	0
연령대별	18 ~ 64세	0	0	0	0	0	0	2	18,627
	65세 이상	0	0	0	0	0	0	0	0

주 1) 수급자수는 사회보장정보시스템(행복e음)에 등록된 차상위장애수당 수급자를 연도말 기준으로 집계
 2) 바우처 이용자수는 기준년도 1월~12월까지 다수의 바우처 서비스를 이용한 수급자를 중복제거* 후 집계
 * 중복제거 기준 : 기준시점 다수의 바우처 서비스를 이용한 수급자의 경우 한명으로 집계
 ※ 서비스별 바우처 이용자수의 합계와 다름을 유의
 3) 서비스별 바우처 이용자수는 기준년도 1월~12월까지 해당 서비스를 여러번 이용한 경우라도 한명으로 집계
 4) 서비스별 바우처 이용금액은 기준년도 1월~12월까지 해당 서비스의 총 이용 금액(본인부담금+정부지원금)을 합산하여 집계
 5) 연령대별은 주민등록 기준의 만나이 산정
 6) 시도별은 수급자가 등록된 관리행정지역을 기준으로 구분하여 집계

표 5-9. 차상위장애인연금 수급자 바우처 서비스 이용 현황

(단위:명,천원)

구분	차상위 장애인연금 수급자수	바우처 이용자수	산모신생아 건강관리지원		지역사회 서비스 투자		가사간병 방문지원		
			이용자수	이용금액	이용자수	이용금액	이용자수	이용금액	
합계	41,037	6,009	8	13,430	629	628,832	63	195,359	
성별	남	19,190	3,582	0	0	293	308,124	28	94,127
	여	21,847	2,427	8	13,430	336	320,708	35	101,232
연령대별	18세 미만	0	0	0	0	0	0	0	0
	18 ~ 64세	19,325	5,371	8	13,430	328	358,096	57	186,927
	65세 이상	21,712	638	0	0	301	270,736	6	8,432
시도별	서울	6,520	1,412	1	1,869	61	76,027	4	10,542
	부산	2,562	335	1	1,457	24	24,084	7	16,762
	대구	1,867	260	0	0	32	30,464	1	4,698
	인천	2,071	342	2	4,113	44	46,031	2	7,605
	광주	1,196	241	1	1,620	44	49,304	1	4,698
	대전	1,084	225	0	0	44	40,522	0	0
	울산	858	85	0	0	18	21,276	1	4,176
	세종	141	20	0	0	0	0	0	0
	경기	8,894	1,343	2	2,914	149	151,147	11	28,739
	강원	1,621	156	0	0	28	26,302	5	18,720
	충북	1,564	206	0	0	28	29,943	2	8,243
	충남	1,708	210	0	0	21	13,180	3	9,657
	전북	2,089	229	1	1,457	33	39,674	12	34,184
	전남	2,355	249	0	0	34	28,354	9	29,972
	경북	2,786	223	0	0	24	15,393	3	8,533
	경남	3,141	417	0	0	30	24,809	2	8,831
제주	580	56	0	0	15	12,324	0	0	

주 1) 수급자수는 사회보장정보시스템(행복e음)에 등록된 차상위장애인연금 수급자를 연도말 기준으로 집계
 2) 바우처 이용자수는 기준년도 1월~12월까지 다수의 바우처 서비스를 이용한 수급자를 중복제거* 후 집계
 * 중복제거 기준 : 기준시점 다수의 바우처 서비스를 이용한 수급자의 경우 한명으로 집계
 ※ 서비스별 바우처 이용자수의 합계와 다를 수 있음
 3) 서비스별 바우처 이용자수는 기준년도 1월~12월까지 해당 서비스를 여러번 이용한 경우라도 한명으로 집계
 4) 서비스별 바우처 이용금액은 기준년도 1월~12월까지 해당 서비스의 총 이용 금액(본인부담금+정부지원금)을 합산하여 집계
 5) 연령대별은 주민등록 기준의 만나이 산정
 6) 시도별은 수급자가 등록된 관할행정지역을 기준으로 구분하여 집계

(단위:명,천원)

구분	장애아동가족지원				발달장애인지원 부모심리상담		장애인 활동지원 서비스	
	발달재활 서비스		언어발달지원		이용자수	이용금액	이용자수	이용금액
	이용자수	이용금액	이용자수	이용금액				
합계	298	462,738	0	0	0	0	5,432	109,954,114
성별	남	191	287,325	0	0	0	3,316	68,778,830
	여	107	175,413	0	0	0	2,116	41,175,284
연령대별	18세 미만	0	0	0	0	0	0	0
	18 ~ 64세	298	462,738	0	0	0	5,081	103,131,558
	65세 이상	0	0	0	0	0	351	6,822,555
시도별	서울	55	81,807	0	0	0	1,358	29,376,331
	부산	22	30,104	0	0	0	302	6,498,990
	대구	17	29,385	0	0	0	235	4,859,641
	인천	16	28,543	0	0	0	304	6,426,024
	광주	12	21,115	0	0	0	213	4,486,658
	대전	20	34,281	0	0	0	188	3,752,867
	울산	3	6,051	0	0	0	68	1,184,030
	세종	0	0	0	0	0	20	428,219
	경기	56	81,902	0	0	0	1,238	25,895,627
	강원	3	4,430	0	0	0	124	2,309,141
	충북	7	12,278	0	0	0	184	4,062,864
	충남	13	20,686	0	0	0	189	3,373,093
	전북	17	18,908	0	0	0	180	3,406,125
	전남	11	19,754	0	0	0	209	3,706,695
	경북	18	33,576	0	0	0	191	3,047,363
	경남	27	38,992	0	0	0	385	6,351,038
제주	1	924	0	0	0	44	789,407	

주 1) 수급자수는 사회보장정보시스템(행복e음)에 등록된 차상위장애인연금 수급자를 연도말 기준으로 집계
 2) 바우처 이용자수는 기준년도 1월~12월까지 다수의 바우처 서비스를 이용한 수급자를 중복제거* 후 집계
 * 중복제거 기준 : 기준시점 다수의 바우처 서비스를 이용한 수급자의 경우 한명으로 집계
 ※ 서비스별 바우처 이용자수의 합계와 다를 수 있음
 3) 서비스별 바우처 이용자수는 기준년도 1월~12월까지 해당 서비스를 여러번 이용한 경우라도 한명으로 집계
 4) 서비스별 바우처 이용금액은 기준년도 1월~12월까지 해당 서비스의 총 이용 금액(본인부담금+정부지원금)을 합산하여 집계
 5) 연령대별은 주민등록 기준의 만나이 산정
 6) 시도별은 수급자가 등록된 관할행정지역을 기준으로 구분하여 집계

표 5-10. 차상위장애연금 수급자 바우처 서비스 이용 현황 - 시도별(계속)

(단위:명,천원)

구분	차상위 장애연금 수급자수	바우처 이용자수	산모신생아 건강관리지원		지역사회 서비스 투자		가사간병 방문지원			
			이용자수	이용금액	이용자수	이용금액	이용자수	이용금액		
합계	41,037	6,009	8	13,430	629	628,832	63	195,359		
서울	소계	6,520	1,412	1	1,869	61	76,027	4	10,542	
	성별	남	3,353	872	0	0	25	32,182	1	4,263
		여	3,167	540	1	1,869	36	43,845	3	6,279
	연령대별	18세 미만	0	0	0	0	0	0	0	0
		18~64세	3,648	1,317	1	1,869	41	50,845	3	9,374
		65세 이상	2,872	95	0	0	20	25,182	1	1,167
부산	소계	2,562	335	1	1,457	24	24,084	7	16,762	
	성별	남	1,215	193	0	0	10	9,468	6	15,979
		여	1,347	142	1	1,457	14	14,616	1	783
	연령대별	18세 미만	0	0	0	0	0	0	0	0
		18~64세	1,058	299	1	1,457	7	7,740	7	16,762
		65세 이상	1,504	36	0	0	17	16,344	0	0
대구	소계	1,867	260	0	0	32	30,464	1	4,698	
	성별	남	885	155	0	0	16	18,188	0	0
		여	982	105	0	0	16	12,276	1	4,698
	연령대별	18세 미만	0	0	0	0	0	0	0	0
		18~64세	875	235	0	0	19	22,611	1	4,698
		65세 이상	992	25	0	0	13	7,853	0	0
인천	소계	2,071	342	2	4,113	44	46,031	2	7,605	
	성별	남	961	194	0	0	15	14,654	1	3,480
		여	1,110	148	2	4,113	29	31,377	1	4,125
	연령대별	18세 미만	0	0	0	0	0	0	0	0
		18~64세	993	315	2	4,113	28	32,372	2	7,605
		65세 이상	1,078	27	0	0	16	13,659	0	0
광주	소계	1,196	241	1	1,620	44	49,304	1	4,698	
	성별	남	559	143	0	0	26	33,012	0	0
		여	637	98	1	1,620	18	16,292	1	4,698
	연령대별	18세 미만	0	0	0	0	0	0	0	0
		18~64세	548	207	1	1,620	31	38,156	1	4,698
		65세 이상	648	34	0	0	13	11,148	0	0

주 1) 수급자수는 사회보장정보시스템(행복e음)에 등록된 차상위장애연금 수급자를 연도말 기준으로 집계
 2) 바우처 이용자수는 기준년도 1월~12월까지 다수의 바우처 서비스를 이용한 수급자를 중복제거* 후 집계
 * 중복제거 기준 : 기준시점 다수의 바우처 서비스를 이용한 수급자의 경우 한명으로 집계
 ※ 서비스별 바우처 이용자수의 합계와 다를 수 있음
 3) 서비스별 바우처 이용자수는 기준년도 1월~12월까지 해당 서비스를 여러번 이용한 경우라도 한명으로 집계
 4) 서비스별 바우처 이용금액은 기준년도 1월~12월까지 해당 서비스의 총 이용 금액(본인부담금+정부지원금)을 합산하여 집계
 5) 연령대별은 주민등록 기준의 만나이 산정
 6) 시도별은 수급자가 등록된 관할행정지역을 기준으로 구분하여 집계

(단위:명,천원)

구분	장애아동가족지원				발달장애인지원 부모심리상담		장애인 활동지원 서비스			
	발달재활 서비스		언어발달지원		이용자수	이용금액	이용자수	이용금액		
	이용자수	이용금액	이용자수	이용금액						
합계	298	462,738	0	0	0	0	5,432	109,954,114		
서울	소계	55	81,807	0	0	0	0	1,358	29,376,331	
	성별	남	33	44,622	0	0	0	0	849	18,658,220
		여	22	37,186	0	0	0	0	509	10,718,111
	연령대별	18세 미만	0	0	0	0	0	0	0	0
		18~64세	55	81,807	0	0	0	0	1,282	27,707,667
		65세 이상	0	0	0	0	0	0	76	1,668,663
부산	소계	22	30,104	0	0	0	0	302	6,498,990	
	성별	남	16	21,616	0	0	0	0	173	3,788,024
		여	6	8,488	0	0	0	0	129	2,710,967
	연령대별	18세 미만	0	0	0	0	0	0	0	0
		18~64세	22	30,104	0	0	0	0	281	6,011,551
		65세 이상	0	0	0	0	0	0	21	487,440
대구	소계	17	29,385	0	0	0	0	235	4,859,641	
	성별	남	9	12,925	0	0	0	0	142	2,995,359
		여	8	16,460	0	0	0	0	93	1,864,282
	연령대별	18세 미만	0	0	0	0	0	0	0	0
		18~64세	17	29,385	0	0	0	0	220	4,521,068
		65세 이상	0	0	0	0	0	0	15	338,573
인천	소계	16	28,543	0	0	0	0	304	6,426,024	
	성별	남	8	12,662	0	0	0	0	183	4,158,746
		여	8	15,881	0	0	0	0	121	2,267,278
	연령대별	18세 미만	0	0	0	0	0	0	0	0
		18~64세	16	28,543	0	0	0	0	292	6,183,154
		65세 이상	0	0	0	0	0	0	12	242,870
광주	소계	12	21,115	0	0	0	0	213	4,486,658	
	성별	남	8	14,628	0	0	0	0	128	2,740,611
		여	4	6,488	0	0	0	0	85	1,746,047
	연령대별	18세 미만	0	0	0	0	0	0	0	0
		18~64세	12	21,115	0	0	0	0	191	4,053,937
		65세 이상	0	0	0	0	0	0	22	432,721

주 1) 수급자수는 사회보장정보시스템(행복e음)에 등록된 차상위장애연금 수급자를 연도말 기준으로 집계
 2) 바우처 이용자수는 기준년도 1월~12월까지 다수의 바우처 서비스를 이용한 수급자를 중복제거* 후 집계
 * 중복제거 기준 : 기준시점 다수의 바우처 서비스를 이용한 수급자의 경우 한명으로 집계
 ※ 서비스별 바우처 이용자수의 합계와 다를 수 있음
 3) 서비스별 바우처 이용자수는 기준년도 1월~12월까지 해당 서비스를 여러번 이용한 경우라도 한명으로 집계
 4) 서비스별 바우처 이용금액은 기준년도 1월~12월까지 해당 서비스의 총 이용 금액(본인부담금+정부지원금)을 합산하여 집계
 5) 연령대별은 주민등록 기준의 만나이 산정
 6) 시도별은 수급자가 등록된 관할행정지역을 기준으로 구분하여 집계

표 5-10. 차상위장애인연금 수급자 바우처 서비스 이용 현황 - 시도별(계속)

(단위:명,천원)

구분	차상위 장애인연금 수급자수	바우처 이용자수	산모신생아 건강관리지원		지역사회 서비스 투자		가사간병 방문지원		
			이용자수	이용금액	이용자수	이용금액	이용자수	이용금액	
			대전	1,084	225	0	0	44	40,522
성별	남	550	141	0	0	24	17,528	0	0
	여	534	84	0	0	20	22,994	0	0
	연령대별	18세 미만	0	0	0	0	0	0	0
	18~64세	521	187	0	0	18	13,649	0	0
	65세 이상	563	38	0	0	26	26,873	0	0
울산	858	85	0	0	18	21,276	1	4,176	
성별	남	365	52	0	0	11	12,348	0	0
	여	493	33	0	0	7	8,928	1	4,176
	연령대별	18세 미만	0	0	0	0	0	0	0
	18~64세	372	71	0	0	8	8,568	1	4,176
	65세 이상	486	14	0	0	10	12,708	0	0
세종	141	20	0	0	0	0	0	0	0
성별	남	76	14	0	0	0	0	0	0
	여	65	6	0	0	0	0	0	0
	연령대별	18세 미만	0	0	0	0	0	0	0
	18~64세	69	20	0	0	0	0	0	0
	65세 이상	72	0	0	0	0	0	0	0
경기	8,894	1,343	2	2,914	149	151,147	11	28,739	
성별	남	4,318	818	0	0	76	81,630	6	18,031
	여	4,576	525	2	2,914	73	69,517	5	10,708
	연령대별	18세 미만	0	0	0	0	0	0	0
	18~64세	4,563	1,242	2	2,914	102	107,745	9	24,121
	65세 이상	4,331	101	0	0	47	43,402	2	4,618
강원	1,621	156	0	0	28	26,302	5	18,720	
성별	남	707	82	0	0	7	6,984	2	8,352
	여	914	74	0	0	21	19,318	3	10,368
	연령대별	18세 미만	0	0	0	0	0	0	0
	18~64세	645	120	0	0	6	7,128	4	17,204
	65세 이상	976	36	0	0	22	19,174	1	1,515

주 1) 수급자수는 사회보장정보시스템(행복e음)에 등록된 차상위장애인연금 수급자를 연도말 기준으로 집계
 2) 바우처 이용자수는 기준년도 1월~12월까지 다수의 바우처 서비스를 이용한 수급자를 중복제거* 후 집계
 * 중복제거 기준: 기준시점 다수의 바우처 서비스를 이용한 수급자의 경우 한명으로 집계
 ※ 서비스별 바우처 이용자수의 합계와 다를 수 있음
 3) 서비스별 바우처 이용자수는 기준년도 1월~12월까지 해당 서비스를 여러번 이용한 경우라도 한명으로 집계
 4) 서비스별 바우처 이용금액은 기준년도 1월~12월까지 해당 서비스의 총 이용 금액(본인부담금+정부지원금)을 합산하여 집계
 5) 연령대별은 주민등록 기준의 만나이 산정
 6) 시도별은 수급자가 등록된 관할행정지역을 기준으로 구분하여 집계

(단위:명,천원)

구분	발달장애인지원 부모심리상담	장애아동가족지원				발달장애인지원 부모심리상담		장애인 활동지원 서비스	
		발달재활 서비스		언어발달지원		이용자수	이용금액	이용자수	이용금액
		이용자수	이용금액	이용자수	이용금액				
대전	20	34,281	0	0	0	0	188	3,752,867	
성별	남	14	25,085	0	0	0	0	122	2,342,035
	여	6	9,196	0	0	0	0	66	1,410,832
	연령대별	18세 미만	0	0	0	0	0	0	0
	18~64세	20	34,281	0	0	0	0	176	3,527,144
	65세 이상	0	0	0	0	0	0	12	225,723
울산	3	6,051	0	0	0	0	68	1,184,030	
성별	남	3	6,051	0	0	0	0	42	713,725
	여	0	0	0	0	0	0	26	470,306
	연령대별	18세 미만	0	0	0	0	0	0	0
	18~64세	3	6,051	0	0	0	0	64	1,138,967
	65세 이상	0	0	0	0	0	0	4	45,063
세종	0	0	0	0	0	0	20	428,219	
성별	남	0	0	0	0	0	0	14	314,826
	여	0	0	0	0	0	0	6	113,393
	연령대별	18세 미만	0	0	0	0	0	0	0
	18~64세	0	0	0	0	0	0	20	428,219
	65세 이상	0	0	0	0	0	0	0	0
경기	56	81,902	0	0	0	0	1,238	25,895,627	
성별	남	42	62,530	0	0	0	0	770	16,500,334
	여	14	19,372	0	0	0	0	468	9,395,293
	연령대별	18세 미만	0	0	0	0	0	0	0
	18~64세	56	81,902	0	0	0	0	1,179	24,747,109
	65세 이상	0	0	0	0	0	0	59	1,148,518
강원	3	4,430	0	0	0	0	124	2,309,141	
성별	남	2	3,200	0	0	0	0	73	1,335,305
	여	1	1,230	0	0	0	0	51	973,835
	연령대별	18세 미만	0	0	0	0	0	0	0
	18~64세	3	4,430	0	0	0	0	111	2,101,764
	65세 이상	0	0	0	0	0	0	13	207,377

주 1) 수급자수는 사회보장정보시스템(행복e음)에 등록된 차상위장애인연금 수급자를 연도말 기준으로 집계
 2) 바우처 이용자수는 기준년도 1월~12월까지 다수의 바우처 서비스를 이용한 수급자를 중복제거* 후 집계
 * 중복제거 기준: 기준시점 다수의 바우처 서비스를 이용한 수급자의 경우 한명으로 집계
 ※ 서비스별 바우처 이용자수의 합계와 다를 수 있음
 3) 서비스별 바우처 이용자수는 기준년도 1월~12월까지 해당 서비스를 여러번 이용한 경우라도 한명으로 집계
 4) 서비스별 바우처 이용금액은 기준년도 1월~12월까지 해당 서비스의 총 이용 금액(본인부담금+정부지원금)을 합산하여 집계
 5) 연령대별은 주민등록 기준의 만나이 산정
 6) 시도별은 수급자가 등록된 관할행정지역을 기준으로 구분하여 집계

표 5-10. 차상위장애인연금 수급자 바우처 서비스 이용 현황 - 시도별(계속)

(단위:명,천원)

구분	차상위 장애인연금 수급자수	바우처 이용자수	산모신생아 건강관리지원		지역사회 서비스 투자		가사간병 방문지원			
			이용자수	이용금액	이용자수	이용금액	이용자수	이용금액		
			총계	1,564	206	0	0	28	29,943	2
충북	성별	남	723	126	0	0	15	14,985	2	8,243
		여	841	80	0	0	13	14,958	0	0
	연령대별	18세 미만	0	0	0	0	0	0	0	0
		18~64세	806	183	0	0	11	9,669	2	8,243
		65세 이상	758	23	0	0	17	20,274	0	0
	충남	성별	남	787	120	0	0	6	4,968	1
여			921	90	0	0	15	8,212	2	4,959
연령대별		18세 미만	0	0	0	0	0	0	0	0
		18~64세	794	179	0	0	7	4,648	2	8,874
		65세 이상	914	31	0	0	14	8,532	1	783
전북		성별	남	889	126	0	0	16	20,637	3
	여		1,200	103	1	1,457	17	19,037	9	24,810
	연령대별	18세 미만	0	0	0	0	0	0	0	0
		18~64세	840	187	1	1,457	10	14,184	11	33,836
		65세 이상	1,249	42	0	0	23	25,490	1	348
	전남	성별	남	994	145	0	0	14	13,608	4
여			1,361	104	0	0	20	14,746	5	16,052
연령대별		18세 미만	0	0	0	0	0	0	0	0
		18~64세	857	203	0	0	9	12,087	9	29,972
		65세 이상	1,498	46	0	0	25	16,267	0	0
경북		성별	남	1,207	132	0	0	12	9,388	2
	여		1,579	91	0	0	12	6,005	1	747
	연령대별	18세 미만	0	0	0	0	0	0	0	0
		18~64세	1,132	188	0	0	6	4,752	3	8,533
		65세 이상	1,654	35	0	0	18	10,641	0	0

주 1) 수급자수는 사회보장정보시스템(행복e음)에 등록된 차상위장애인연금 수급자를 연도말 기준으로 집계
 2) 바우처 이용자수는 기준년도 1월~12월까지 다수의 바우처 서비스를 이용한 수급자를 중복제거* 후 집계
 * 중복제거 기준: 기준시점 다수의 바우처 서비스를 이용한 수급자의 경우 한명으로 집계
 ※ 서비스별 바우처 이용자수의 합계와 다를 수 있음
 3) 서비스별 바우처 이용자수는 기준년도 1월~12월까지 해당 서비스를 여러번 이용한 경우라도 한명으로 집계
 4) 서비스별 바우처 이용금액은 기준년도 1월~12월까지 해당 서비스의 총 이용 금액(본인부담금+정부지원금)을 합산하여 집계
 5) 연령대별은 주민등록 기준의 만나이 산정
 6) 시도별은 수급자가 등록된 관할행정지역을 기준으로 구분하여 집계

(단위:명,천원)

구분	발달장애인지원 부모심리상담	장애아동가족지원				발달장애인지원 부모심리상담		장애인 활동지원 서비스		
		발달재활 서비스		언어발달지원		이용자수	이용금액	이용자수	이용금액	
		이용자수	이용금액	이용자수	이용금액					
총계	0	7	12,278	0	0	0	0	184	4,062,864	
충북	성별	남	2	858	0	0	0	0	115	2,745,193
		여	5	11,420	0	0	0	0	69	1,317,671
	연령대별	18세 미만	0	0	0	0	0	0	0	0
		18~64세	7	12,278	0	0	0	0	177	3,922,522
		65세 이상	0	0	0	0	0	0	7	140,343
	충남	성별	남	7	11,491	0	0	0	0	114
여			6	9,195	0	0	0	0	75	1,308,982
연령대별		18세 미만	0	0	0	0	0	0	0	0
		18~64세	13	20,686	0	0	0	0	173	3,091,018
		65세 이상	0	0	0	0	0	0	16	282,075
전북		성별	남	8	9,758	0	0	0	0	106
	여		9	9,151	0	0	0	0	74	1,462,464
	연령대별	18세 미만	0	0	0	0	0	0	0	0
		18~64세	17	18,908	0	0	0	0	162	3,098,750
		65세 이상	0	0	0	0	0	0	18	307,375
	전남	성별	남	7	12,239	0	0	0	0	126
여			4	7,515	0	0	0	0	83	1,510,143
연령대별		18세 미만	0	0	0	0	0	0	0	0
		18~64세	11	19,754	0	0	0	0	188	3,376,177
		65세 이상	0	0	0	0	0	0	21	330,518
경북		성별	남	14	26,157	0	0	0	0	112
	여		4	7,418	0	0	0	0	79	1,151,871
	연령대별	18세 미만	0	0	0	0	0	0	0	0
		18~64세	18	33,576	0	0	0	0	172	2,738,963
		65세 이상	0	0	0	0	0	0	19	308,400

주 1) 수급자수는 사회보장정보시스템(행복e음)에 등록된 차상위장애인연금 수급자를 연도말 기준으로 집계
 2) 바우처 이용자수는 기준년도 1월~12월까지 다수의 바우처 서비스를 이용한 수급자를 중복제거* 후 집계
 * 중복제거 기준: 기준시점 다수의 바우처 서비스를 이용한 수급자의 경우 한명으로 집계
 ※ 서비스별 바우처 이용자수의 합계와 다를 수 있음
 3) 서비스별 바우처 이용자수는 기준년도 1월~12월까지 해당 서비스를 여러번 이용한 경우라도 한명으로 집계
 4) 서비스별 바우처 이용금액은 기준년도 1월~12월까지 해당 서비스의 총 이용 금액(본인부담금+정부지원금)을 합산하여 집계
 5) 연령대별은 주민등록 기준의 만나이 산정
 6) 시도별은 수급자가 등록된 관할행정지역을 기준으로 구분하여 집계

표 5-10. 차상위장애연금 수급자 바우처 서비스 이용 현황 - 시도별

(단위:명,천원)

구분	차상위 장애연금 수급자수	바우처 이용자수	산모신생아 건강관리지원		지역사회 서비스 투자		가사간병 방문지원		
			이용자수	이용금액	이용자수	이용금액	이용자수	이용금액	
			경남	소계	3,141	417	0	0	30
성별	남	1,370	241	0	0	11	9,556	0	0
	여	1,771	176	0	0	19	15,253	2	8,831
	연령대별	18세 미만	0	0	0	0	0	0	0
18 ~ 64세	1,363	372	0	0	16	14,450	2	8,831	
	65세 이상	1,778	45	0	0	14	10,359	0	0
제주	소계	580	56	0	0	15	12,324	0	0
성별	남	231	28	0	0	9	8,989	0	0
	여	349	28	0	0	6	3,335	0	0
연령대별	18세 미만	0	0	0	0	0	0	0	0
	18 ~ 64세	241	46	0	0	9	9,492	0	0
	65세 이상	339	10	0	0	6	2,831	0	0

주 1) 수급자수는 사회보장정보시스템(행복e음)에 등록된 차상위장애연금 수급자를 연도말 기준으로 집계
 2) 바우처 이용자수는 기준년도 1월~12월까지 다수의 바우처 서비스를 이용한 수급자를 중복제거* 후 집계
 * 중복제거 기준 : 기준시점 다수의 바우처 서비스를 이용한 수급자의 경우 한명으로 집계
 ※ 서비스별 바우처 이용자수의 합계와 다를 수 있음
 3) 서비스별 바우처 이용자수는 기준년도 1월~12월까지 해당 서비스를 여러번 이용한 경우라도 한명으로 집계
 4) 서비스별 바우처 이용금액은 기준년도 1월~12월까지 해당 서비스의 총 이용 금액(본인부담금+정부지원금)을 합산하여 집계
 5) 연령대별은 주민등록 기준의 만나이 산정
 6) 시도별은 수급자가 등록된 관리행정지역을 기준으로 구분하여 집계

(단위:명,천원)

구분	발달장애인지원 부모심리상담	장애아동가족지원				발달장애인지원 부모심리상담		장애인 활동지원 서비스	
		발달재활 서비스		언어발달지원		이용자수	이용금액	이용자수	이용금액
		이용자수	이용금액	이용자수	이용금액				
경남	소계	27	38,992	0	0	0	0	385	6,351,038
성별	남	17	22,579	0	0	0	0	226	3,925,895
	여	10	16,413	0	0	0	0	159	2,425,143
	연령대별	18세 미만	0	0	0	0	0	0	0
18 ~ 64세	27	38,992	0	0	0	0	353	5,798,769	
	65세 이상	0	0	0	0	0	0	32	552,269
제주	소계	1	924	0	0	0	0	44	789,407
성별	남	1	924	0	0	0	0	21	460,741
	여	0	0	0	0	0	0	23	328,667
연령대별	18세 미만	0	0	0	0	0	0	0	0
	18 ~ 64세	1	924	0	0	0	0	40	684,779
	65세 이상	0	0	0	0	0	0	4	104,628

주 1) 수급자수는 사회보장정보시스템(행복e음)에 등록된 차상위장애연금 수급자를 연도말 기준으로 집계
 2) 바우처 이용자수는 기준년도 1월~12월까지 다수의 바우처 서비스를 이용한 수급자를 중복제거* 후 집계
 * 중복제거 기준 : 기준시점 다수의 바우처 서비스를 이용한 수급자의 경우 한명으로 집계
 ※ 서비스별 바우처 이용자수의 합계와 다를 수 있음
 3) 서비스별 바우처 이용자수는 기준년도 1월~12월까지 해당 서비스를 여러번 이용한 경우라도 한명으로 집계
 4) 서비스별 바우처 이용금액은 기준년도 1월~12월까지 해당 서비스의 총 이용 금액(본인부담금+정부지원금)을 합산하여 집계
 5) 연령대별은 주민등록 기준의 만나이 산정
 6) 시도별은 수급자가 등록된 관리행정지역을 기준으로 구분하여 집계

표 5-11. 차상위계층확인 수급자 바우처 서비스 이용 현황

(단위:명,천원)

구분	차상위 계층확인 수급자수	바우처 이용자수	산모신생아 건강관리지원		지역사회 서비스 투자		가사간병 방문지원		
			이용자수	이용금액	이용자수	이용금액	이용자수	이용금액	
합계	173,278	2,664	196	232,028	2,232	1,790,324	12	35,068	
성별	남	60,046	621	0	474	437,370	4	8,657	
	여	113,232	2,043	196	232,028	1,758	1,352,954	8	26,412
연령대별	9세 이하	4,720	363	0	279	292,634	0	0	
	10 ~ 19세	8,487	187	0	149	148,988	1	261	
	20 ~ 29세	19,622	93	50	53,363	14	13,874	1	1,842
	30 ~ 39세	9,625	188	123	152,522	53	48,386	0	0
	40 ~ 49세	21,662	119	23	26,143	77	65,931	2	7,439
	50 ~ 59세	20,741	42	0	0	23	23,138	4	15,609
	60 ~ 69세	17,899	175	0	0	146	123,297	4	9,918
	70세 이상	70,522	1,497	0	0	1,491	1,074,076	0	0
시도별	서울	37,702	201	47	60,719	107	97,574	0	0
	부산	12,319	182	10	10,399	151	125,885	1	2,523
	대구	7,465	153	7	7,279	132	111,467	0	0
	인천	7,019	117	8	9,989	98	70,460	0	0
	광주	3,418	88	3	3,171	78	72,581	0	0
	대전	5,753	190	10	13,079	168	169,071	1	4,212
	울산	2,176	42	3	2,633	36	38,015	1	4,176
	세종	408	4	2	2,370	2	1,555	0	0
	경기	27,975	303	42	52,145	220	214,397	1	392
	강원	7,011	114	5	7,070	96	77,744	0	0
	충북	5,179	87	13	13,677	65	49,887	0	0
	충남	8,193	178	9	9,753	161	99,591	0	0
	전북	9,207	233	7	7,333	213	174,541	4	8,874
	전남	11,479	360	3	3,090	349	183,104	1	4,698
	경북	14,310	225	10	9,379	198	168,215	3	10,194
	경남	12,238	116	14	16,271	91	83,427	0	0
	제주	1,426	71	3	3,670	67	52,811	0	0

주 1) 수급자수는 사회보장정보시스템(행복e음)에 등록된 차상위계층확인 수급자를 연도말 기준으로 집계
 2) 바우처 이용자수는 기준년도 1월~12월까지 다수의 바우처 서비스를 이용한 수급자를 중복제거* 후 집계
 * 중복제거 기준 : 기준시점 다수의 바우처 서비스를 이용한 수급자의 경우 한명으로 집계
 ※ 서비스별 바우처 이용자수의 합계와 다를 수 있음
 3) 서비스별 바우처 이용자수는 기준년도 1월~12월까지 해당 서비스를 여러번 이용한 경우라도 한명으로 집계
 4) 서비스별 바우처 이용금액은 기준년도 1월~12월까지 해당 서비스의 총 이용 금액(본인부담금+정부지원금)을 합산하여 집계
 5) 연령대별은 주민등록 기준의 만나이 산정
 6) 시도별은 수급자가 등록된 관할행정지역을 기준으로 구분하여 집계

(단위:명,천원)

구분		장애아동가족지원				발달장애인지원 부모심리상담		장애인 활동지원 서비스	
		발달재활 서비스		언어발달지원		이용자수	이용금액	이용자수	이용금액
합계		124	188,512	1	2,160	16	12,080	118	1,854,749
성별	남	93	142,073	1	2,160	4	3,040	70	1,207,081
	여	31	46,439	0	0	12	9,040	48	647,668
연령대별	9세 이하	90	129,492	1	2,160	0	0	5	81,702
	10 ~ 19세	32	56,670	0	0	0	0	21	267,390
	20 ~ 29세	2	2,350	0	0	0	0	29	498,568
	30 ~ 39세	0	0	0	0	6	6,480	8	171,477
	40 ~ 49세	0	0	0	0	8	4,600	9	155,853
	50 ~ 59세	0	0	0	0	2	1,000	15	226,649
	60 ~ 69세	0	0	0	0	0	0	25	332,151
	70세 이상	0	0	0	0	0	0	6	120,960
시도별	서울	29	46,495	0	0	3	2,040	21	512,240
	부산	15	24,728	0	0	0	0	11	219,104
	대구	9	15,442	0	0	2	1,000	5	48,515
	인천	6	9,004	0	0	0	0	6	70,169
	광주	4	7,415	0	0	0	0	3	52,677
	대전	4	7,867	1	2,160	6	5,720	1	13,811
	울산	3	4,592	0	0	0	0	0	0
	세종	0	0	0	0	0	0	0	0
	경기	19	24,695	0	0	4	2,520	24	351,914
	강원	7	7,997	0	0	0	0	8	82,489
	충북	7	7,847	0	0	0	0	4	69,552
	충남	1	2,260	0	0	1	800	7	114,335
	전북	4	8,920	0	0	0	0	5	85,377
	전남	4	4,540	0	0	0	0	4	37,921
	경북	5	6,960	0	0	0	0	10	96,775
	경남	6	7,351	0	0	0	0	8	90,636
	제주	1	2,400	0	0	0	0	1	9,234

주 1) 수급자수는 사회보장정보시스템(행복e음)에 등록된 장애아동가족지원 수급자를 연도말 기준으로 집계
 2) 바우처 이용자수는 기준년도 1월~12월까지 다수의 바우처 서비스를 이용한 수급자를 중복제거* 후 집계
 * 중복제거 기준 : 기준시점 다수의 바우처 서비스를 이용한 수급자의 경우 한명으로 집계
 ※ 서비스별 바우처 이용자수의 합계와 다를 수 있음
 3) 서비스별 바우처 이용자수는 기준년도 1월~12월까지 해당 서비스를 여러번 이용한 경우라도 한명으로 집계
 4) 서비스별 바우처 이용금액은 기준년도 1월~12월까지 해당 서비스의 총 이용 금액(본인부담금+정부지원금)을 합산하여 집계
 5) 연령대별은 주민등록 기준의 만나이 산정
 6) 시도별은 수급자가 등록된 관할행정지역을 기준으로 구분하여 집계

표 5-12. 차상위계층확인 수급자 바우처 서비스 이용 현황 - 시도별(계속)

(단위:명,천원)

구분	차상위 계층확인 수급자수	바우처 이용자수	산모신생아 건강관리지원		지역사회 서비스 투자		가사간병 방문지원			
			이용자수	이용금액	이용자수	이용금액	이용자수	이용금액		
합계	173,278	2,664	196	232,028	2,232	1,790,324	12	35,068		
서울	소계	37,702	201	47	60,719	107	97,574	0	0	
	성별	남	15,205	73	0	0	43	38,682	0	0
		여	22,497	128	47	60,719	64	58,892	0	0
	연령대별	9세 이하	962	54	0	0	33	32,363	0	0
		10~19세	2,173	28	0	0	19	16,955	0	0
		20~29세	5,988	15	10	12,091	1	864	0	0
		30~39세	2,644	42	30	39,165	10	10,758	0	0
		40~49세	5,959	14	7	9,463	6	7,425	0	0
		50~59세	6,294	7	0	0	2	600	0	0
		60~69세	4,891	12	0	0	10	4,356	0	0
70세 이상		8,791	29	0	0	26	24,254	0	0	
부산	소계	12,319	182	10	10,399	151	125,885	1	2,523	
	성별	남	4,546	61	0	0	46	42,360	1	2,523
		여	7,773	121	10	10,399	105	83,526	0	0
	연령대별	9세 이하	436	36	0	0	28	26,514	0	0
		10~19세	701	11	0	0	6	1,925	0	0
		20~29세	1,688	5	3	2,289	1	221	0	0
		30~39세	742	17	7	8,110	8	6,560	0	0
		40~49세	2,005	12	0	0	11	7,482	0	0
		50~59세	1,599	5	0	0	3	1,338	1	2,523
		60~69세	1,303	22	0	0	20	17,031	0	0
70세 이상		3,845	74	0	0	74	64,815	0	0	
대구	소계	7,465	153	7	7,279	132	111,467	0	0	
	성별	남	2,621	33	0	0	27	20,700	0	0
		여	4,844	120	7	7,279	105	90,768	0	0
	연령대별	9세 이하	194	25	0	0	21	23,462	0	0
		10~19세	373	12	0	0	8	9,089	0	0
		20~29세	1,050	3	3	2,549	0	0	0	0
		30~39세	526	5	3	4,005	2	2,584	0	0
		40~49세	1,275	11	1	726	7	5,983	0	0
		50~59세	978	3	0	0	1	1,350	0	0
		60~69세	732	11	0	0	10	9,310	0	0
70세 이상		2,337	83	0	0	83	59,689	0	0	

주 1) 수급자수는 사회보장정보시스템(행복e음)에 등록된 차상위계층확인 수급자를 연도말 기준으로 집계
 2) 바우처 이용자수는 기준년도 1월~12월까지 다수의 바우처 서비스를 이용한 수급자를 중복제거* 후 집계
 * 중복제거 기준: 기준시점 다수의 바우처 서비스를 이용한 수급자의 경우 한명으로 집계
 ※ 서비스별 바우처 이용자수의 합계와 다를 수 있음
 3) 서비스별 바우처 이용자수는 기준년도 1월~12월까지 해당 서비스를 여러번 이용한 경우라도 한명으로 집계
 4) 서비스별 바우처 이용금액은 기준년도 1월~12월까지 해당 서비스의 총 이용 금액(본인부담금+정부지원금)을 합산하여 집계
 5) 연령대별은 주민등록 기준의 만나이 산정
 6) 시도별은 수급자가 등록된 관할행정지역을 기준으로 구분하여 집계

(단위:명,천원)

구분		장애아동가족지원				발달장애인지원 부모심리상담		장애인 활동지원 서비스		
		발달재활 서비스		언어발달지원		이용자수	이용금액	이용자수	이용금액	
		이용자수	이용금액	이용자수	이용금액					
합계		124	188,512	1	2,160	16	12,080	118	1,854,749	
서울	소계	29	46,495	0	0	3	2,040	21	512,240	
	성별	남	20	28,760	0	0	0	0	15	396,427
		여	9	17,735	0	0	3	2,040	6	115,813
	연령대별	9세 이하	21	34,424	0	0	0	0	1	8,667
		10~19세	8	12,071	0	0	0	0	6	87,466
		20~29세	0	0	0	0	0	0	4	163,029
		30~39세	0	0	0	0	1	1,040	1	55,482
		40~49세	0	0	0	0	0	0	1	10,851
		50~59세	0	0	0	0	2	1,000	3	65,455
		60~69세	0	0	0	0	0	0	2	52,488
70세 이상		0	0	0	0	0	0	3	68,803	
부산	소계	15	24,728	0	0	0	0	11	219,104	
	성별	남	10	17,579	0	0	0	0	8	164,487
		여	5	7,149	0	0	0	0	3	54,618
	연령대별	9세 이하	9	13,235	0	0	0	0	1	16,605
		10~19세	5	9,942	0	0	0	0	3	51,712
		20~29세	1	1,550	0	0	0	0	1	19,410
		30~39세	0	0	0	0	0	0	2	53,605
		40~49세	0	0	0	0	0	0	1	18,576
		50~59세	0	0	0	0	0	0	1	14,168
		60~69세	0	0	0	0	0	0	2	45,029
70세 이상		0	0	0	0	0	0	0	0	
대구	소계	9	15,442	0	0	2	1,000	5	48,515	
	성별	남	5	10,336	0	0	0	0	1	1,290
		여	4	5,106	0	0	2	1,000	4	47,226
	연령대별	9세 이하	5	7,886	0	0	0	0	0	0
		10~19세	4	7,556	0	0	0	0	1	8,242
		20~29세	0	0	0	0	0	0	0	0
		30~39세	0	0	0	0	0	0	0	0
		40~49세	0	0	0	0	2	1,000	1	18,899
		50~59세	0	0	0	0	0	0	2	6,146
		60~69세	0	0	0	0	0	0	1	15,228
70세 이상		0	0	0	0	0	0	0	0	

주 1) 수급자수는 사회보장정보시스템(행복e음)에 등록된 차상위계층확인 수급자를 연도말 기준으로 집계
 2) 바우처 이용자수는 기준년도 1월~12월까지 다수의 바우처 서비스를 이용한 수급자를 중복제거* 후 집계
 * 중복제거 기준: 기준시점 다수의 바우처 서비스를 이용한 수급자의 경우 한명으로 집계
 ※ 서비스별 바우처 이용자수의 합계와 다를 수 있음
 3) 서비스별 바우처 이용자수는 기준년도 1월~12월까지 해당 서비스를 여러번 이용한 경우라도 한명으로 집계
 4) 서비스별 바우처 이용금액은 기준년도 1월~12월까지 해당 서비스의 총 이용 금액(본인부담금+정부지원금)을 합산하여 집계
 5) 연령대별은 주민등록 기준의 만나이 산정
 6) 시도별은 수급자가 등록된 관할행정지역을 기준으로 구분하여 집계

표 5-12. 차상위계층확인 수급자 바우처 서비스 이용 현황 - 시도별(계속)

(단위:명,천원)

구분	차상위 계층확인 수급자수	바우처 이용자수	산모신생아 건강관리지원		지역사회 서비스 투자		가사간병 방문지원		
			이용자수	이용금액	이용자수	이용금액	이용자수	이용금액	
			인천	7,019	117	8	9,989	98	70,460
성별	남	2,566	34	0	0	24	14,196	0	0
	여	4,453	83	8	9,989	74	56,264	0	0
연령대별	9세 이하	228	18	0	0	12	8,860	0	0
	10 ~ 19세	348	6	0	0	5	3,098	0	0
	20 ~ 29세	930	5	2	2,715	1	850	0	0
	30 ~ 39세	427	7	5	6,240	2	1,260	0	0
	40 ~ 49세	922	5	1	1,034	3	1,080	0	0
	50 ~ 59세	968	0	0	0	0	0	0	0
	60 ~ 69세	725	16	0	0	15	11,444	0	0
	70세 이상	2,471	60	0	0	60	43,868	0	0
광주	3,418	88	3	3,171	78	72,581	0	0	
	성별	남	1,245	20	0	0	14	14,961	0
연령대별	남	2,173	68	3	3,171	64	57,620	0	0
	여	80	3	0	0	0	0	0	0
연령대별	9세 이하	80	3	0	0	0	0	0	0
	10 ~ 19세	146	4	0	0	1	288	0	0
	20 ~ 29세	488	4	1	766	3	4,680	0	0
	30 ~ 39세	241	5	2	2,405	3	2,510	0	0
	40 ~ 49세	452	6	0	0	6	6,619	0	0
	50 ~ 59세	431	6	0	0	5	7,915	0	0
	60 ~ 69세	310	4	0	0	4	3,499	0	0
	70세 이상	1,270	56	0	0	56	47,070	0	0
대전	5,753	190	10	13,079	168	169,071	1	4,212	
	성별	남	2,116	51	0	0	46	49,037	0
연령대별	남	3,637	139	10	13,079	122	120,033	1	4,212
	여	222	37	0	0	33	37,214	0	0
연령대별	9세 이하	222	37	0	0	33	37,214	0	0
	10 ~ 19세	397	15	0	0	15	18,379	0	0
	20 ~ 29세	800	7	4	5,174	2	1,128	0	0
	30 ~ 39세	439	20	6	7,905	12	10,653	0	0
	40 ~ 49세	1,025	17	0	0	13	10,014	0	0
	50 ~ 59세	675	6	0	0	5	3,910	1	4,212
	60 ~ 69세	601	7	0	0	7	7,876	0	0
	70세 이상	1,594	81	0	0	81	79,898	0	0

주 1) 수급자수는 사회보장정보시스템(행복e음)에 등록된 차상위계층확인 수급자를 연도말 기준으로 집계
 2) 바우처 이용자수는 기준년도 1월~12월까지 다수의 바우처 서비스를 이용한 수급자를 중복제거* 후 집계
 * 중복제거 기준 : 기준시점 다수의 바우처 서비스를 이용한 수급자의 경우 한명으로 집계
 ※ 서비스별 바우처 이용자수의 합계와 다를 수 있음
 3) 서비스별 바우처 이용자수는 기준년도 1월~12월까지 해당 서비스를 여러번 이용한 경우라도 한명으로 집계
 4) 서비스별 바우처 이용금액은 기준년도 1월~12월까지 해당 서비스의 총 이용 금액(본인부담금+정부지원금)을 합산하여 집계
 5) 연령대별은 주민등록 기준의 만나이 산정
 6) 시도별은 수급자가 등록된 관할행정지역을 기준으로 구분하여 집계

(단위:명,천원)

구분	장애아동가족지원	발달장애인지원		발달장애인지원 부모심리상담		장애인 활동지원 서비스			
		발달재활 서비스	언어발달지원	이용자수	이용금액	이용자수	이용금액		
		이용자수	이용금액	이용자수	이용금액	이용자수	이용금액	이용자수	이용금액
인천	6	9,004	0	0	0	0	6	70,169	
성별	남	5	7,402	0	0	0	0	6	70,169
	여	1	1,603	0	0	0	0	0	0
연령대별	9세 이하	6	9,004	0	0	0	0	0	0
	10 ~ 19세	0	0	0	0	0	0	1	15,829
	20 ~ 29세	0	0	0	0	0	0	3	45,431
	30 ~ 39세	0	0	0	0	0	0	0	0
	40 ~ 49세	0	0	0	0	0	0	1	6,480
	50 ~ 59세	0	0	0	0	0	0	0	0
	60 ~ 69세	0	0	0	0	0	0	1	2,430
	70세 이상	0	0	0	0	0	0	0	0
광주	4	7,415	0	0	0	0	3	52,677	
	성별	남	4	7,415	0	0	0	2	21,732
연령대별	남	0	0	0	0	0	0	1	30,945
	여	2	2,800	0	0	0	0	1	20,807
연령대별	9세 이하	2	2,800	0	0	0	0	1	20,807
	10 ~ 19세	2	4,615	0	0	0	0	1	925
	20 ~ 29세	0	0	0	0	0	0	0	0
	30 ~ 39세	0	0	0	0	0	0	0	0
	40 ~ 49세	0	0	0	0	0	0	0	0
	50 ~ 59세	0	0	0	0	0	0	1	30,945
	60 ~ 69세	0	0	0	0	0	0	0	0
	70세 이상	0	0	0	0	0	0	0	0
대전	4	7,867	1	2,160	6	5,720	1	13,811	
	성별	남	3	5,600	1	2,160	2	2,200	0
연령대별	남	1	2,267	0	0	4	3,520	1	13,811
	여	4	7,867	1	2,160	0	0	0	0
연령대별	9세 이하	4	7,867	1	2,160	0	0	0	0
	10 ~ 19세	0	0	0	0	0	0	0	0
	20 ~ 29세	0	0	0	0	0	0	1	13,811
	30 ~ 39세	0	0	0	0	2	3,800	0	0
	40 ~ 49세	0	0	0	0	4	1,920	0	0
	50 ~ 59세	0	0	0	0	0	0	0	0
	60 ~ 69세	0	0	0	0	0	0	0	0
	70세 이상	0	0	0	0	0	0	0	0

주 1) 수급자수는 사회보장정보시스템(행복e음)에 등록된 차상위계층확인 수급자를 연도말 기준으로 집계
 2) 바우처 이용자수는 기준년도 1월~12월까지 다수의 바우처 서비스를 이용한 수급자를 중복제거* 후 집계
 * 중복제거 기준 : 기준시점 다수의 바우처 서비스를 이용한 수급자의 경우 한명으로 집계
 ※ 서비스별 바우처 이용자수의 합계와 다를 수 있음
 3) 서비스별 바우처 이용자수는 기준년도 1월~12월까지 해당 서비스를 여러번 이용한 경우라도 한명으로 집계
 4) 서비스별 바우처 이용금액은 기준년도 1월~12월까지 해당 서비스의 총 이용 금액(본인부담금+정부지원금)을 합산하여 집계
 5) 연령대별은 주민등록 기준의 만나이 산정
 6) 시도별은 수급자가 등록된 관할행정지역을 기준으로 구분하여 집계

표 5-12. 차상위계층확인 수급자 바우처 서비스 이용 현황 - 시도별(계속)

(단위:명,천원)

구분	차상위 계층확인 수급자수	바우처 이용자수	산모신생아 건강관리지원		지역사회 서비스 투자		가사간병 방문지원			
			이용자수	이용금액	이용자수	이용금액	이용자수	이용금액		
			소계	2,176	42	3	2,633	36	38,015	1
울산	성별	남	781	10	0	0	8	7,983	0	0
		여	1,395	32	3	2,633	28	30,032	1	4,176
울산	연령대별	9세 이하	99	11	0	0	8	8,055	0	0
		10 ~ 19세	193	3	0	0	3	3,348	0	0
		20 ~ 29세	220	1	1	1,392	0	0	0	0
		30 ~ 39세	138	3	1	1,086	2	1,755	0	0
		40 ~ 49세	300	3	1	155	2	1,440	0	0
		50 ~ 59세	248	2	0	0	2	1,904	1	4,176
		60 ~ 69세	219	2	0	0	2	2,772	0	0
		70세 이상	759	17	0	0	17	18,741	0	0
		소계	408	4	2	2,370	2	1,555	0	0
세종	성별	남	159	0	0	0	0	0	0	0
		여	249	4	2	2,370	2	1,555	0	0
세종	연령대별	9세 이하	23	0	0	0	0	0	0	0
		10 ~ 19세	34	0	0	0	0	0	0	0
		20 ~ 29세	48	1	1	955	0	0	0	0
		30 ~ 39세	38	1	1	1,415	0	0	0	0
		40 ~ 49세	70	2	0	0	2	1,555	0	0
		50 ~ 59세	44	0	0	0	0	0	0	0
		60 ~ 69세	32	0	0	0	0	0	0	0
		70세 이상	119	0	0	0	0	0	0	0
		소계	27,975	303	42	52,145	220	214,397	1	392
경기	성별	남	11,318	112	0	0	85	85,057	0	0
		여	16,657	191	42	52,145	135	129,340	1	392
경기	연령대별	9세 이하	981	64	0	0	54	60,071	0	0
		10 ~ 19세	1,874	32	0	0	25	22,013	0	0
		20 ~ 29세	3,955	19	6	6,441	3	2,032	0	0
		30 ~ 39세	1,677	38	28	35,597	6	6,880	0	0
		40 ~ 49세	3,747	15	8	10,108	4	2,856	0	0
		50 ~ 59세	3,955	3	0	0	1	1,260	0	0
		60 ~ 69세	3,028	25	0	0	22	21,960	1	392
		70세 이상	8,758	107	0	0	105	97,325	0	0

주 1) 수급자수는 사회보장정보시스템(행복e음)에 등록된 차상위계층확인 수급자를 연도말 기준으로 집계
 2) 바우처 이용자수는 기준년도 1월~12월까지 다수의 바우처 서비스를 이용한 수급자를 중복제거* 후 집계
 * 중복제거 기준: 기준시점 다수의 바우처 서비스를 이용한 수급자의 경우 한명으로 집계
 ※ 서비스별 바우처 이용자수의 합계와 다를 수 있음
 3) 서비스별 바우처 이용자수는 기준년도 1월~12월까지 해당 서비스를 여러번 이용한 경우라도 한명으로 집계
 4) 서비스별 바우처 이용금액은 기준년도 1월~12월까지 해당 서비스의 총 이용 금액(본인부담금+정부지원금)을 합산하여 집계
 5) 연령대별은 주민등록 기준의 만나이 산정
 6) 시도별은 수급자가 등록된 관할행정지역을 기준으로 구분하여 집계

(단위:명,천원)

구분	장애아동가족지원	발달장애인지원 부모심리상담	장애아동가족지원		발달장애인지원 부모심리상담		장애인 활동지원 서비스			
			발달재활 서비스		언어발달지원		이용자수	이용금액		
			이용자수	이용금액	이용자수	이용금액				
소계	3	4,592	0	0	0	0	0	0		
울산	성별	남	2	2,192	0	0	0	0	0	
		여	1	2,400	0	0	0	0	0	
울산	연령대별	9세 이하	3	4,592	0	0	0	0	0	
		10 ~ 19세	0	0	0	0	0	0	0	
		20 ~ 29세	0	0	0	0	0	0	0	
		30 ~ 39세	0	0	0	0	0	0	0	
		40 ~ 49세	0	0	0	0	0	0	0	
		50 ~ 59세	0	0	0	0	0	0	0	
		60 ~ 69세	0	0	0	0	0	0	0	
		70세 이상	0	0	0	0	0	0	0	
		소계	0	0	0	0	0	0	0	0
세종	성별	남	0	0	0	0	0	0	0	
		여	0	0	0	0	0	0	0	
세종	연령대별	9세 이하	0	0	0	0	0	0	0	
		10 ~ 19세	0	0	0	0	0	0	0	
		20 ~ 29세	0	0	0	0	0	0	0	
		30 ~ 39세	0	0	0	0	0	0	0	
		40 ~ 49세	0	0	0	0	0	0	0	
		50 ~ 59세	0	0	0	0	0	0	0	
		60 ~ 69세	0	0	0	0	0	0	0	
		70세 이상	0	0	0	0	0	0	0	
		소계	19	24,695	0	0	4	2,520	24	351,914
경기	성별	남	16	23,045	0	0	2	840	14	192,499
		여	3	1,650	0	0	2	1,680	10	159,414
경기	연령대별	9세 이하	12	14,689	0	0	0	0	0	0
		10 ~ 19세	7	10,006	0	0	0	0	5	58,171
		20 ~ 29세	0	0	0	0	0	0	10	124,773
		30 ~ 39세	0	0	0	0	2	840	2	22,771
		40 ~ 49세	0	0	0	0	2	1,680	1	21,333
		50 ~ 59세	0	0	0	0	0	0	2	38,846
		60 ~ 69세	0	0	0	0	0	0	2	49,089
		70세 이상	0	0	0	0	0	0	2	36,929

주 1) 수급자수는 사회보장정보시스템(행복e음)에 등록된 차상위계층확인 수급자를 연도말 기준으로 집계
 2) 바우처 이용자수는 기준년도 1월~12월까지 다수의 바우처 서비스를 이용한 수급자를 중복제거* 후 집계
 * 중복제거 기준: 기준시점 다수의 바우처 서비스를 이용한 수급자의 경우 한명으로 집계
 ※ 서비스별 바우처 이용자수의 합계와 다를 수 있음
 3) 서비스별 바우처 이용자수는 기준년도 1월~12월까지 해당 서비스를 여러번 이용한 경우라도 한명으로 집계
 4) 서비스별 바우처 이용금액은 기준년도 1월~12월까지 해당 서비스의 총 이용 금액(본인부담금+정부지원금)을 합산하여 집계
 5) 연령대별은 주민등록 기준의 만나이 산정
 6) 시도별은 수급자가 등록된 관할행정지역을 기준으로 구분하여 집계

표 5-12. 차상위계층확인 수급자 바우처 서비스 이용 현황 - 시도별(계속)

(단위:명,천원)

구분	차상위 계층확인 수급자수	바우처 이용자수	산모신생아 건강관리지원		지역사회 서비스 투자		가사간병 방문지원			
			이용자수	이용금액	이용자수	이용금액	이용자수	이용금액		
			소계	7,011	114	5	7,070	96	77,744	0
강원	성별	남	2,206	32	0	0	26	19,468	0	0
	여	4,805	82	5	7,070	70	58,276	0	0	
강원	연령대별	9세 이하	180	20	0	0	14	15,095	0	0
		10~19세	254	4	0	0	4	4,696	0	0
		20~29세	555	5	1	1,670	1	1,800	0	0
		30~39세	284	5	4	5,400	2	1,152	0	0
		40~49세	675	3	0	0	3	2,615	0	0
		50~59세	681	4	0	0	3	4,481	0	0
		60~69세	710	12	0	0	8	6,338	0	0
		70세 이상	3,672	61	0	0	61	41,567	0	0
		소계	5,179	87	13	13,677	65	49,887	0	0
충북	성별	남	1,587	25	0	0	18	16,632	0	0
	여	3,592	62	13	13,677	47	33,255	0	0	
충북	연령대별	9세 이하	156	11	0	0	5	3,838	0	0
		10~19세	163	6	0	0	6	5,162	0	0
		20~29세	323	6	4	3,364	1	1,980	0	0
		30~39세	217	10	9	10,313	0	0	0	0
		40~49세	430	1	0	0	1	900	0	0
		50~59세	378	2	0	0	1	380	0	0
		60~69세	518	6	0	0	6	6,000	0	0
		70세 이상	2,994	45	0	0	45	31,627	0	0
		소계	8,193	178	9	9,753	161	99,591	0	0
충남	성별	남	2,256	26	0	0	22	20,927	0	0
	여	5,937	152	9	9,753	139	78,664	0	0	
충남	연령대별	9세 이하	191	16	0	0	15	13,712	0	0
		10~19세	253	4	0	0	3	910	0	0
		20~29세	444	5	3	3,549	0	0	0	0
		30~39세	326	8	6	6,204	1	810	0	0
		40~49세	596	2	0	0	1	1,800	0	0
		50~59세	624	0	0	0	0	0	0	0
		60~69세	721	13	0	0	11	9,252	0	0
		70세 이상	5,038	130	0	0	130	73,107	0	0

주 1) 수급자수는 사회보장정보시스템(행복e음)에 등록된 차상위계층확인 수급자를 연도말 기준으로 집계
 2) 바우처 이용자수는 기준년도 1월~12월까지 다수의 바우처 서비스를 이용한 수급자를 중복제거* 후 집계
 * 중복제거 기준: 기준시점 다수의 바우처 서비스를 이용한 수급자의 경우 한명으로 집계
 ※ 서비스별 바우처 이용자수의 합계와 다를 수 있음
 3) 서비스별 바우처 이용자수는 기준년도 1월~12월까지 해당 서비스를 여러번 이용한 경우라도 한명으로 집계
 4) 서비스별 바우처 이용금액은 기준년도 1월~12월까지 해당 서비스의 총 이용 금액(본인부담금+정부지원금)을 합산하여 집계
 5) 연령대별은 주민등록 기준의 만나이 산정
 6) 시도별은 수급자가 등록된 관할행정지역을 기준으로 구분하여 집계

(단위:명,천원)

구분	장애아동가족지원	발달재활 서비스		언어발달지원		발달장애인지원 부모심리상담		장애인 활동지원 서비스		
		이용자수	이용금액	이용자수	이용금액	이용자수	이용금액	이용자수	이용금액	
		소계	7	7,997	0	0	0	0	8	82,489
강원	성별	남	5	5,146	0	0	0	0	2	17,261
	여	2	2,850	0	0	0	0	6	65,229	
강원	연령대별	9세 이하	7	7,997	0	0	0	0	0	0
		10~19세	0	0	0	0	0	0	0	0
		20~29세	0	0	0	0	0	0	3	43,635
		30~39세	0	0	0	0	0	0	0	0
		40~49세	0	0	0	0	0	0	0	0
		50~59세	0	0	0	0	0	0	1	7,506
		60~69세	0	0	0	0	0	0	4	31,348
		70세 이상	0	0	0	0	0	0	0	0
		소계	7	7,847	0	0	0	0	4	69,552
충북	성별	남	6	7,802	0	0	0	0	3	68,107
	여	1	45	0	0	0	0	1	1,445	
충북	연령대별	9세 이하	7	7,847	0	0	0	0	0	0
		10~19세	0	0	0	0	0	0	0	0
		20~29세	0	0	0	0	0	0	1	16,240
		30~39세	0	0	0	0	0	0	1	15,228
		40~49세	0	0	0	0	0	0	0	0
		50~59세	0	0	0	0	0	0	2	38,083
		60~69세	0	0	0	0	0	0	0	0
		70세 이상	0	0	0	0	0	0	0	0
		소계	1	2,260	0	0	1	800	7	114,335
충남	성별	남	1	2,260	0	0	0	0	4	75,353
	여	0	0	0	0	1	800	3	38,981	
충남	연령대별	9세 이하	1	2,260	0	0	0	0	1	28,549
		10~19세	0	0	0	0	0	0	1	18,346
		20~29세	0	0	0	0	0	0	2	24,239
		30~39세	0	0	0	0	1	800	0	0
		40~49세	0	0	0	0	0	0	1	10,935
		50~59세	0	0	0	0	0	0	0	0
		60~69세	0	0	0	0	0	0	2	32,265
		70세 이상	0	0	0	0	0	0	0	0

주 1) 수급자수는 사회보장정보시스템(행복e음)에 등록된 차상위계층확인 수급자를 연도말 기준으로 집계
 2) 바우처 이용자수는 기준년도 1월~12월까지 다수의 바우처 서비스를 이용한 수급자를 중복제거* 후 집계
 * 중복제거 기준: 기준시점 다수의 바우처 서비스를 이용한 수급자의 경우 한명으로 집계
 ※ 서비스별 바우처 이용자수의 합계와 다를 수 있음
 3) 서비스별 바우처 이용자수는 기준년도 1월~12월까지 해당 서비스를 여러번 이용한 경우라도 한명으로 집계
 4) 서비스별 바우처 이용금액은 기준년도 1월~12월까지 해당 서비스의 총 이용 금액(본인부담금+정부지원금)을 합산하여 집계
 5) 연령대별은 주민등록 기준의 만나이 산정
 6) 시도별은 수급자가 등록된 관할행정지역을 기준으로 구분하여 집계

표 5-12. 차상위계층확인 수급자 바우처 서비스 이용 현황 - 시도별(계속)

(단위:명,천원)

구분	차상위 계층확인 수급자수	바우처 이용자수	산모신생아 건강관리지원		지역사회 서비스 투자		가사간병 방문지원		
			이용자수	이용금액	이용자수	이용금액	이용자수	이용금액	
			전북	소계	9,207	233	7	7,333	213
성별	남	2,511	30	0	0	22	19,194	3	6,134
	여	6,696	203	7	7,333	191	155,347	1	2,741
연령대별	9세 이하	127	10	0	0	8	8,704	0	0
	10~19세	283	13	0	0	10	7,807	1	261
	20~29세	521	2	2	2,385	0	0	0	0
	30~39세	363	6	4	4,010	1	490	0	0
	40~49세	736	8	1	938	3	2,840	2	7,439
	50~59세	671	0	0	0	0	0	0	0
	60~69세	758	12	0	0	9	6,918	1	1,175
	70세 이상	5,748	182	0	0	182	147,782	0	0
전남	소계	11,479	360	3	3,090	349	183,104	1	4,698
성별	남	2,768	29	0	0	26	18,438	0	0
	여	8,711	331	3	3,090	323	164,666	1	4,698
연령대별	9세 이하	144	15	0	0	13	14,326	0	0
	10~19세	241	5	0	0	4	2,713	0	0
	20~29세	533	3	2	1,420	0	0	0	0
	30~39세	293	1	1	1,670	0	0	0	0
	40~49세	606	1	0	0	1	657	0	0
	50~59세	691	2	0	0	0	0	1	4,698
	60~69세	898	14	0	0	12	8,223	0	0
	70세 이상	8,073	319	0	0	319	157,185	0	0
경북	소계	14,310	225	10	9,379	198	168,215	3	10,194
성별	남	3,958	36	0	0	25	25,597	0	0
	여	10,352	189	10	9,379	173	142,618	3	10,194
연령대별	9세 이하	277	17	0	0	14	17,248	0	0
	10~19세	433	22	0	0	19	26,156	0	0
	20~29세	912	5	3	3,674	0	0	1	1,842
	30~39세	581	5	4	3,211	1	675	0	0
	40~49세	1,299	11	3	2,494	7	6,980	0	0
	50~59세	1,204	1	0	0	0	0	0	0
	60~69세	1,278	12	0	0	5	4,542	2	8,352
	70세 이상	8,326	152	0	0	152	112,614	0	0

주 1) 수급자수는 사회보장정보시스템(행복e음)에 등록된 차상위계층확인 수급자를 연도말 기준으로 집계
 2) 바우처 이용자수는 기준년도 1월~12월까지 다수의 바우처 서비스를 이용한 수급자를 중복제거* 후 집계
 * 중복제거 기준: 기준시점 다수의 바우처 서비스를 이용한 수급자의 경우 한명으로 집계
 ※ 서비스별 바우처 이용자수의 합계와 다를 수 있음
 3) 서비스별 바우처 이용자수는 기준년도 1월~12월까지 해당 서비스를 여러번 이용한 경우라도 한명으로 집계
 4) 서비스별 바우처 이용금액은 기준년도 1월~12월까지 해당 서비스의 총 이용 금액(본인부담금+정부지원금)을 합산하여 집계
 5) 연령대별은 주민등록 기준의 만나이 산정
 6) 시도별은 수급자가 등록된 관할행정지역을 기준으로 구분하여 집계

(단위:명,천원)

구분	장애아동가족지원	발달장애인지원 부모심리상담	장애아동가족지원		발달장애인지원 부모심리상담		장애인 활동지원 서비스		
			발달재활 서비스		언어발달지원		이용자수	이용금액	
			이용자수	이용금액	이용자수	이용금액			
전북	소계	4	8,920	0	0	0	0	5	85,377
성별	남	3	6,760	0	0	0	0	2	63,426
	여	1	2,160	0	0	0	0	3	21,951
연령대별	9세 이하	2	4,600	0	0	0	0	0	0
	10~19세	2	4,320	0	0	0	0	0	0
	20~29세	0	0	0	0	0	0	0	0
	30~39세	0	0	0	0	0	0	1	14,786
	40~49세	0	0	0	0	0	0	2	63,919
	50~59세	0	0	0	0	0	0	0	0
	60~69세	0	0	0	0	0	0	2	6,672
	70세 이상	0	0	0	0	0	0	0	0
전남	소계	4	4,540	0	0	0	0	4	37,921
성별	남	3	3,640	0	0	0	0	1	13,122
	여	1	900	0	0	0	0	3	24,799
연령대별	9세 이하	3	2,140	0	0	0	0	0	0
	10~19세	1	2,400	0	0	0	0	0	0
	20~29세	0	0	0	0	0	0	1	13,122
	30~39세	0	0	0	0	0	0	0	0
	40~49세	0	0	0	0	0	0	0	0
	50~59세	0	0	0	0	0	0	1	2,673
	60~69세	0	0	0	0	0	0	2	22,126
	70세 이상	0	0	0	0	0	0	0	0
경북	소계	5	6,960	0	0	0	0	10	96,775
성별	남	5	6,960	0	0	0	0	7	68,843
	여	0	0	0	0	0	0	3	27,931
연령대별	9세 이하	3	3,600	0	0	0	0	0	0
	10~19세	2	3,360	0	0	0	0	2	17,466
	20~29세	0	0	0	0	0	0	1	16,629
	30~39세	0	0	0	0	0	0	0	0
	40~49세	0	0	0	0	0	0	1	4,860
	50~59세	0	0	0	0	0	0	1	3,645
	60~69세	0	0	0	0	0	0	5	54,175
	70세 이상	0	0	0	0	0	0	0	0

주 1) 수급자수는 사회보장정보시스템(행복e음)에 등록된 차상위계층확인 수급자를 연도말 기준으로 집계
 2) 바우처 이용자수는 기준년도 1월~12월까지 다수의 바우처 서비스를 이용한 수급자를 중복제거* 후 집계
 * 중복제거 기준: 기준시점 다수의 바우처 서비스를 이용한 수급자의 경우 한명으로 집계
 ※ 서비스별 바우처 이용자수의 합계와 다를 수 있음
 3) 서비스별 바우처 이용자수는 기준년도 1월~12월까지 해당 서비스를 여러번 이용한 경우라도 한명으로 집계
 4) 서비스별 바우처 이용금액은 기준년도 1월~12월까지 해당 서비스의 총 이용 금액(본인부담금+정부지원금)을 합산하여 집계
 5) 연령대별은 주민등록 기준의 만나이 산정
 6) 시도별은 수급자가 등록된 관할행정지역을 기준으로 구분하여 집계

표 5-12. 차상위계층확인 수급자 바우처 서비스 이용 현황 - 시도별

(단위:명,천원)

구분	차상위 계층확인 수급자수	바우처 이용자수	산모신생아 건강관리지원		지역사회 서비스 투자		가사간병 방문지원		
			이용자수	이용금액	이용자수	이용금액	이용자수	이용금액	
			소계	12,238	116	14	16,271	91	83,427
성별	남	3,688	38	0	0	32	35,057	0	0
	여	8,550	78	14	16,271	59	48,371	0	0
연령대별	9세 이하	375	25	0	0	20	23,083	0	0
	10 ~ 19세	559	18	0	0	18	22,556	0	0
	20 ~ 29세	1,003	6	3	1,884	1	320	0	0
	30 ~ 39세	573	13	10	13,162	3	2,300	0	0
	40 ~ 49세	1,366	6	1	1,225	5	3,820	0	0
	50 ~ 59세	1,118	1	0	0	0	0	0	0
	60 ~ 69세	1,071	5	0	0	3	1,962	0	0
	70세 이상	6,173	42	0	0	41	29,386	0	0
성별	남	515	11	0	0	10	9,082	0	0
	여	911	60	3	3,670	57	43,729	0	0
연령대별	9세 이하	45	1	0	0	1	90	0	0
	10 ~ 19세	62	4	0	0	3	3,893	0	0
	20 ~ 29세	164	1	1	1,045	0	0	0	0
	30 ~ 39세	116	2	2	2,625	0	0	0	0
	40 ~ 49세	199	2	0	0	2	1,865	0	0
	50 ~ 59세	182	0	0	0	0	0	0	0
	60 ~ 69세	104	2	0	0	2	1,814	0	0
	70세 이상	554	59	0	0	59	45,149	0	0

주 1) 수급자수는 사회보장정보시스템(행복e음)에 등록된 차상위계층확인 수급자를 연도말 기준으로 집계
 2) 바우처 이용자수는 기준년도 1월~12월까지 다수의 바우처 서비스를 이용한 수급자를 중복제거* 후 집계
 * 중복제거 기준 : 기준시점 다수의 바우처 서비스를 이용한 수급자의 경우 한명으로 집계
 ※ 서비스별 바우처 이용자수의 합계와 다를 수 있음
 3) 서비스별 바우처 이용자수는 기준년도 1월~12월까지 해당 서비스를 여러번 이용한 경우라도 한명으로 집계
 4) 서비스별 바우처 이용금액은 기준년도 1월~12월까지 해당 서비스의 총 이용 금액(본인부담금+정부지원금)을 합산하여 집계
 5) 연령대별은 주민등록 기준의 만나이 산정
 6) 시도별은 수급자가 등록된 관할행정지역을 기준으로 구분하여 집계

(단위:명,천원)

구분	발달재활 서비스	언어발달지원	발달장애인지원 부모심리상담		장애인 활동지원 서비스		
			이용자수	이용금액	이용자수	이용금액	
			소계	6	7,351	0	0
성별	남	4	4,777	0	0	4	45,130
	여	2	2,574	0	0	4	45,505
연령대별	9세 이하	5	6,551	0	0	1	7,074
	10 ~ 19세	0	0	0	0	0	0
	20 ~ 29세	1	800	0	0	2	18,249
	30 ~ 39세	0	0	0	0	1	9,605
	40 ~ 49세	0	0	0	0	0	0
	50 ~ 59세	0	0	0	0	1	19,180
	60 ~ 69세	0	0	0	0	2	21,300
	70세 이상	0	0	0	0	1	15,228
성별	남	1	2,400	0	0	1	9,234
	여	0	0	0	0	0	0
연령대별	9세 이하	0	0	0	0	0	0
	10 ~ 19세	1	2,400	0	0	1	9,234
	20 ~ 29세	0	0	0	0	0	0
	30 ~ 39세	0	0	0	0	0	0
	40 ~ 49세	0	0	0	0	0	0
	50 ~ 59세	0	0	0	0	0	0
	60 ~ 69세	0	0	0	0	0	0
	70세 이상	0	0	0	0	0	0

주 1) 수급자수는 사회보장정보시스템(행복e음)에 등록된 차상위계층확인 수급자를 연도말 기준으로 집계
 2) 바우처 이용자수는 기준년도 1월~12월까지 다수의 바우처 서비스를 이용한 수급자를 중복제거* 후 집계
 * 중복제거 기준 : 기준시점 다수의 바우처 서비스를 이용한 수급자의 경우 한명으로 집계
 ※ 서비스별 바우처 이용자수의 합계와 다를 수 있음
 3) 서비스별 바우처 이용자수는 기준년도 1월~12월까지 해당 서비스를 여러번 이용한 경우라도 한명으로 집계
 4) 서비스별 바우처 이용금액은 기준년도 1월~12월까지 해당 서비스의 총 이용 금액(본인부담금+정부지원금)을 합산하여 집계
 5) 연령대별은 주민등록 기준의 만나이 산정
 6) 시도별은 수급자가 등록된 관할행정지역을 기준으로 구분하여 집계

표 5-13. 한부모가족 수급자 바우처 서비스 이용 현황

(단위:명,천원)

구분	한부모가족 수급자수	바우처 이용자수	산모신생아 건강관리지원		지역사회 서비스 투자		가사간병 방문지원	
			이용자수	이용금액	이용자수	이용금액	이용자수	이용금액
합계	457,236	18,819	251	306,562	13,024	14,073,297	582	1,985,217
성별	남	177,312	9,856	0	6,469	7,001,642	262	923,527
	여	279,924	8,963	251	6,555	7,071,654	320	1,061,690
연령대별	5세 이하	24,120	1,827	0	1,084	1,104,320	14	43,152
	6~11세	68,751	8,739	0	7,239	8,182,377	50	143,652
	12~17세	105,261	4,827	1	3,180	3,264,277	104	343,918
	18~23세	77,057	1,030	30	269	283,134	20	64,960
	24~29세	10,537	112	41	44	51,656	4	16,574
	30~39세	34,846	613	130	380	349,470	33	105,401
	40~49세	90,732	1,075	49	592	584,590	167	587,808
	50~59세	42,073	494	0	184	204,821	160	582,900
	60~69세	3,196	88	0	38	35,517	30	96,853
	70세 이상	663	14	0	14	13,134	0	0
시도별	서울	66,741	1,890	26	999	1,038,641	38	146,972
	부산	36,054	1,201	15	779	793,426	39	146,617
	대구	26,567	1,170	12	824	832,217	53	201,101
	인천	34,268	1,393	31	1,015	944,796	36	96,490
	광주	19,107	954	12	715	781,196	42	152,439
	대전	15,922	1,309	9	1,084	1,391,773	21	60,842
	울산	9,066	300	7	181	161,855	30	83,092
	세종	1,846	121	0	114	131,196	0	0
	경기	94,932	3,529	59	2,421	2,557,893	48	147,900
	강원	15,412	661	5	489	556,614	21	65,866
	충북	14,683	620	12	430	496,501	18	62,850
	충남	17,070	679	11	471	451,293	19	73,747
	전북	22,807	1,195	10	870	981,479	72	248,726
	전남	18,306	1,005	5	694	792,497	55	198,505
	경북	24,260	1,254	19	893	1,045,485	29	110,236
	경남	32,265	1,139	16	790	858,245	55	176,494
	제주	7,930	399	2	255	258,190	6	13,340

주 1) 수급자수는 사회보장정보시스템(행복e음)에 등록된 한부모가족 수급자를 연도말 기준으로 집계
 2) 바우처 이용자수는 기준년도 1월~12월까지 다수의 바우처 서비스를 이용한 수급자를 중복제거* 후 집계
 * 중복제거 기준: 기준시점 다수의 바우처 서비스를 이용한 수급자의 경우 한명으로 집계
 ※ 서비스별 바우처 이용자수의 합계와 다를 수 있음
 3) 서비스별 바우처 이용자수는 기준년도 1월~12월까지 해당 서비스를 여러번 이용한 경우라도 한명으로 집계
 4) 서비스별 바우처 이용금액은 기준년도 1월~12월까지 해당 서비스의 총 이용 금액(본인부담금+정부지원금)을 합산하여 집계
 5) 연령대별은 주민등록 기준의 만나이 산정
 6) 시도별은 수급자가 등록된 관할행정지역을 기준으로 구분하여 집계

(단위:명,천원)

구분	장애아동가족지원				발달장애인지원 부모심리상담		장애인 활동지원 서비스		
	발달재활 서비스		언어발달지원		이용자수	이용금액	이용자수	이용금액	
	이용자수	이용금액	이용자수	이용금액					
합계	4,356	8,608,959	53	105,050	51	55,840	3,079	52,370,914	
성별	남	2,906	5,685,018	30	58,078	6	7,960	1,829	30,575,428
	여	1,450	2,923,941	23	46,973	45	47,880	1,250	21,795,486
연령대별	5세 이하	820	1,491,122	14	22,275	0	0	0	0
	6~11세	1,625	3,230,588	35	78,336	0	0	873	13,444,603
	12~17세	1,452	3,045,663	4	4,440	0	0	1,059	17,562,132
	18~23세	459	841,585	0	0	0	0	603	10,740,455
	24~29세	0	0	0	0	2	3,200	23	411,050
	30~39세	0	0	0	0	11	12,520	64	1,427,737
	40~49세	0	0	0	0	29	33,200	270	5,423,059
	50~59세	0	0	0	0	8	5,160	164	2,997,771
	60~69세	0	0	0	0	1	1,760	23	364,107
	70세 이상	0	0	0	0	0	0	0	0
시도별	서울	696	1,314,677	6	13,360	4	4,120	482	9,220,192
	부산	308	607,230	0	0	2	2,720	222	4,054,848
	대구	234	492,967	0	0	6	9,640	193	3,432,494
	인천	287	532,746	2	3,400	1	40	205	3,769,048
	광주	190	391,275	3	5,320	3	2,920	112	1,895,995
	대전	185	391,594	2	2,600	2	1,120	143	2,239,813
	울산	62	124,741	1	1,430	0	0	45	816,151
	세종	10	21,800	0	0	0	0	7	117,514
	경기	911	1,748,985	10	18,850	13	12,960	640	11,067,907
	강원	144	270,935	1	2,376	1	1,760	94	1,372,637
	충북	136	264,299	0	0	2	1,800	89	1,583,033
	충남	133	266,741	0	0	3	3,400	131	1,905,185
	전북	230	506,563	9	21,450	1	1,760	128	2,008,420
	전남	190	373,039	8	21,120	1	1,280	148	2,300,248
	경북	275	581,694	4	5,280	8	8,280	168	2,270,487
	경남	234	463,138	2	3,600	2	1,760	200	3,259,830
	제주	131	256,534	5	6,265	2	2,280	72	1,057,112

주 1) 수급자수는 사회보장정보시스템(행복e음)에 등록된 한부모가족 수급자를 연도말 기준으로 집계
 2) 바우처 이용자수는 기준년도 1월~12월까지 다수의 바우처 서비스를 이용한 수급자를 중복제거* 후 집계
 * 중복제거 기준: 기준시점 다수의 바우처 서비스를 이용한 수급자의 경우 한명으로 집계
 ※ 서비스별 바우처 이용자수의 합계와 다를 수 있음
 3) 서비스별 바우처 이용자수는 기준년도 1월~12월까지 해당 서비스를 여러번 이용한 경우라도 한명으로 집계
 4) 서비스별 바우처 이용금액은 기준년도 1월~12월까지 해당 서비스의 총 이용 금액(본인부담금+정부지원금)을 합산하여 집계
 5) 연령대별은 주민등록 기준의 만나이 산정
 6) 시도별은 수급자가 등록된 관할행정지역을 기준으로 구분하여 집계

표 5-14. 한부모가족 수급자 바우처 서비스 이용 현황 - 시도별(계속)

(단위:명,천원)

구분	한부모가족 수급자수	바우처 이용자수	산모신생아 건강관리지원		지역사회 서비스 투자		가사간병 방문지원			
			이용자수	이용금액	이용자수	이용금액	이용자수	이용금액		
합계	457,236	18,819	251	306,562	13,024	14,073,297	582	1,985,217		
서울	소계	66,741	1,890	26	36,486	999	1,038,641	38	146,972	
	성별	남	25,472	1,049	0	0	545	560,970	9	36,808
		여	41,269	841	26	36,486	454	477,672	29	110,164
	연령대별	5세 이하	2,806	201	0	0	79	86,301	1	2,748
		6~11세	8,237	794	0	0	534	526,819	3	10,375
		12~17세	15,483	493	0	0	250	260,933	1	4,176
		18~23세	12,419	152	3	6,651	40	49,027	1	4,176
		24~29세	1,369	12	4	6,354	4	3,120	0	0
		30~39세	4,035	54	9	10,171	29	29,925	4	14,413
		40~49세	13,554	115	10	13,311	53	68,335	11	43,616
		50~59세	8,068	59	0	0	7	11,709	16	65,511
		60~69세	657	10	0	0	3	2,472	1	1,958
		70세 이상	113	0	0	0	0	0	0	0
	부산	소계	36,054	1,201	15	15,300	779	793,426	39	146,617
성별		남	13,800	653	0	0	390	407,870	20	75,516
		여	22,254	548	15	15,300	389	385,556	19	71,101
연령대별		5세 이하	1,716	153	0	0	105	106,067	0	0
		6~11세	4,918	530	0	0	404	438,285	1	4,176
		12~17세	7,833	271	0	0	153	160,324	9	30,711
		18~23세	6,807	53	0	0	8	7,857	2	6,525
		24~29세	772	10	2	2,223	7	2,709	1	4,698
		30~39세	2,460	61	11	10,946	44	34,899	2	8,874
		40~49세	7,470	84	2	2,131	50	36,604	9	31,487
		50~59세	3,783	32	0	0	5	3,393	12	47,401
		60~69세	241	4	0	0	0	0	3	12,746
		70세 이상	54	3	0	0	3	3,289	0	0
대구		소계	26,567	1,170	12	15,703	824	832,217	53	201,101
	성별	남	10,291	650	0	0	436	440,279	28	105,321
		여	16,276	520	12	15,703	388	391,938	25	95,780
	연령대별	5세 이하	1,174	116	0	0	89	91,394	0	0
		6~11세	3,508	531	0	0	454	481,307	7	21,721
		12~17세	5,751	314	0	0	211	183,730	11	39,984
		18~23세	5,175	76	1	1,532	17	16,739	2	8,352
		24~29세	592	4	2	2,079	1	1,188	0	0
		30~39세	1,733	23	9	12,092	4	3,411	3	12,528
		40~49세	5,542	63	0	0	30	30,156	16	61,038
		50~59세	2,883	30	0	0	11	15,768	11	45,943
		60~69세	189	12	0	0	6	6,761	3	11,535
		70세 이상	20	1	0	0	1	1,764	0	0

(단위:명,천원)

구분	장애아동가족지원				발달장애인지원 부모심리상담		장애인 활동지원 서비스			
	발달재활 서비스		언어발달지원		이용자수	이용금액	이용자수	이용금액		
	이용자수	이용금액	이용자수	이용금액						
합계	4,356	8,608,959	53	105,050	51	55,840	3,079	52,370,914		
서울	소계	696	1,314,677	6	13,360	4	4,120	482	9,220,192	
	성별	남	441	819,311	3	7,392	1	1,560	272	5,166,142
		여	255	495,365	3	5,968	3	2,560	210	4,054,050
	연령대별	5세 이하	127	216,455	3	5,440	0	0	0	0
		6~11세	267	507,192	3	7,920	0	0	139	2,449,081
		12~17세	223	449,216	0	0	0	0	144	2,581,771
		18~23세	79	141,814	0	0	0	0	103	2,157,970
		24~29세	0	0	0	0	0	0	4	84,267
		30~39세	0	0	0	0	0	0	12	241,544
		40~49세	0	0	0	0	2	1,280	40	1,025,290
		50~59세	0	0	0	0	2	2,840	34	583,597
		60~69세	0	0	0	0	0	0	6	96,673
		70세 이상	0	0	0	0	0	0	0	0
	부산	소계	308	607,230	0	0	2	2,720	222	4,054,848
성별		남	220	428,283	0	0	1	1,920	141	2,352,161
		여	88	178,947	0	0	1	800	81	1,702,687
연령대별		5세 이하	62	122,392	0	0	0	0	0	0
		6~11세	128	249,416	0	0	0	0	66	996,672
		12~17세	92	189,973	0	0	0	0	73	1,297,553
		18~23세	26	45,448	0	0	0	0	35	764,370
		24~29세	0	0	0	0	1	1,920	0	0
		30~39세	0	0	0	0	1	800	4	72,883
		40~49세	0	0	0	0	0	0	26	594,636
		50~59세	0	0	0	0	0	0	17	315,130
		60~69세	0	0	0	0	0	0	1	13,605
		70세 이상	0	0	0	0	0	0	0	0
대구		소계	234	492,967	0	0	6	9,640	193	3,432,494
	성별	남	166	352,288	0	0	0	0	117	2,135,746
		여	68	140,680	0	0	6	9,640	76	1,296,748
	연령대별	5세 이하	29	61,519	0	0	0	0	0	0
		6~11세	90	195,489	0	0	0	0	44	742,736
		12~17세	81	173,688	0	0	0	0	65	1,064,497
		18~23세	34	62,270	0	0	0	0	47	847,330
		24~29세	0	0	0	0	0	0	1	32,076
		30~39세	0	0	0	0	1	1,760	6	153,082
		40~49세	0	0	0	0	5	7,880	16	375,235
		50~59세	0	0	0	0	0	0	10	158,846
		60~69세	0	0	0	0	0	0	4	58,691
		70세 이상	0	0	0	0	0	0	0	0

표 5-14. 한부모가족 수급자 바우처 서비스 이용 현황 - 시도별(계속)

(단위:명,천원)

구분	한부모가족 수급자수	바우처 이용자수	산모신생아 건강관리지원		지역사회 서비스 투자		가사간병 방문지원			
			이용자수	이용금액	이용자수	이용금액	이용자수	이용금액		
			소계	34,268	1,393	31	44,348	1,015	944,796	36
인천	성별	남	12,974	667	0	0	449	408,133	16	40,861
		여	21,294	726	31	44,348	566	536,663	20	55,629
인천	연령대별	5세 이하	2,067	146	0	0	93	68,591	1	1,610
		6~11세	5,371	655	0	0	561	536,015	4	3,727
		12~17세	7,632	292	0	0	194	206,286	6	16,037
		18~23세	5,491	82	4	12,452	26	28,337	2	4,713
		24~29세	989	15	7	6,895	5	4,860	1	4,176
		30~39세	2,868	67	14	15,806	45	28,260	3	9,570
		40~49세	6,740	90	6	9,195	60	48,277	10	32,328
		50~59세	2,846	38	0	0	25	18,765	7	19,575
		60~69세	231	8	0	0	6	5,405	2	4,756
		70세 이상	33	0	0	0	0	0	0	0
		광주	연령대별	5세 이하	1,047	82	0	0	38	42,334
6~11세	2,943			378	0	0	317	368,469	2	8,352
12~17세	4,060			242	0	0	184	183,150	14	49,597
18~23세	3,400			56	2	3,243	24	22,133	4	16,704
24~29세	568			3	1	462	1	1,800	0	0
30~39세	1,482			47	6	7,303	39	43,913	0	0
40~49세	3,830			100	3	4,095	82	82,695	10	35,619
50~59세	1,633			43	0	0	30	36,702	9	29,638
60~69세	136			3	0	0	0	0	3	12,528
70세 이상	8			0	0	0	0	0	0	0
대전	연령대별			5세 이하	999	123	0	0	95	118,511
		6~11세	2,299	530	0	0	470	646,162	1	348
		12~17세	3,631	370	0	0	311	415,251	4	7,308
		18~23세	2,710	59	1	222	22	30,385	0	0
		24~29세	367	17	2	3,010	12	14,724	1	3,524
		30~39세	1,238	63	3	2,555	59	51,225	1	392
		40~49세	3,171	98	3	4,781	79	78,227	5	12,796
		50~59세	1,401	41	0	0	30	31,188	7	29,167
		60~69세	83	6	0	0	4	4,660	1	4,176
		70세 이상	23	2	0	0	2	1,440	0	0

(단위:명,천원)

구분	발달장애아동 수급자수	장애아동가족지원				발달장애인지원 부모심리상담		장애인 활동지원 서비스		
		발달재활 서비스		언어발달지원		이용자수	이용금액	이용자수	이용금액	
		이용자수	이용금액	이용자수	이용금액					
소계	287	532,746	2	3,400	1	40	205	3,769,048		
인천	성별	남	195	348,862	2	3,400	0	0	112	1,990,992
		여	92	183,884	0	0	1	40	93	1,778,057
인천	연령대별	5세 이하	51	79,695	1	2,000	0	0	0	0
		6~11세	126	232,358	1	1,400	0	0	58	945,801
		12~17세	85	179,044	0	0	0	0	76	1,439,185
		18~23세	25	41,649	0	0	0	0	42	779,811
		24~29세	0	0	0	0	0	0	2	22,322
		30~39세	0	0	0	0	0	0	5	125,512
		40~49세	0	0	0	0	1	40	15	328,796
		50~59세	0	0	0	0	0	0	7	127,620
		60~69세	0	0	0	0	0	0	0	0
		70세 이상	0	0	0	0	0	0	0	0
		광주	연령대별	5세 이하	50	96,521	0	0	0	0
6~11세	67			144,272	3	5,320	0	0	38	583,971
12~17세	48			105,057	0	0	0	0	38	639,225
18~23세	25			45,425	0	0	0	0	24	415,867
24~29세	0			0	0	0	0	0	1	8,316
30~39세	0			0	0	0	1	960	1	71,445
40~49세	0			0	0	0	1	1,920	6	113,430
50~59세	0			0	0	0	1	40	4	63,740
60~69세	0			0	0	0	0	0	0	0
70세 이상	0			0	0	0	0	0	0	0
대전	연령대별			5세 이하	32	59,287	0	0	0	0
		6~11세	69	144,668	1	2,400	0	0	36	501,177
		12~17세	59	137,146	1	200	0	0	54	904,632
		18~23세	25	50,493	0	0	0	0	31	510,846
		24~29세	0	0	0	0	0	0	2	8,380
		30~39세	0	0	0	0	0	0	0	0
		40~49세	0	0	0	0	2	1,120	12	174,558
		50~59세	0	0	0	0	0	0	7	127,936
		60~69세	0	0	0	0	0	0	1	12,285
		70세 이상	0	0	0	0	0	0	0	0

표 5-14. 한부모가족 수급자 바우처 서비스 이용 현황 - 시도별(계속)

(단위:명,천원)

구분	한부모가족 수급자수	바우처 이용자수	산모신생아 건강관리지원		지역사회 서비스 투자		가사간병 방문지원			
			이용자수	이용금액	이용자수	이용금액	이용자수	이용금액		
			소계	9,066	300	7	7,092	181	161,855	30
울산	성별	남	3,456	165	0	0	92	95,236	11	29,682
		여	5,610	135	7	7,092	89	66,619	19	53,411
울산	연령대별	5세 이하	540	32	0	0	19	21,884	0	0
		6~11세	1,439	139	0	0	111	102,585	0	0
		12~17세	2,167	58	1	1,588	28	18,981	6	14,022
		18~23세	1,361	18	1	766	3	3,060	2	5,916
		24~29세	220	3	0	0	1	1,080	1	4,176
		30~39세	766	24	4	4,392	12	8,117	6	14,442
		40~49세	1,819	18	1	346	6	5,188	10	27,557
		50~59세	689	5	0	0	1	960	3	11,267
		60~69세	51	3	0	0	0	0	2	5,713
		70세 이상	14	0	0	0	0	0	0	0
		세종	연령대별	5세 이하	120	11	0	0	11	12,348
6~11세	347			61	0	0	59	71,820	0	0
12~17세	493			37	0	0	33	38,731	0	0
18~23세	201			1	0	0	1	1,125	0	0
24~29세	31			0	0	0	0	0	0	0
30~39세	175			2	0	0	2	2,060	0	0
40~49세	359			9	0	0	8	5,113	0	0
50~59세	114			0	0	0	0	0	0	0
60~69세	5			0	0	0	0	0	0	0
70세 이상	1			0	0	0	0	0	0	0
경기	연령대별			5세 이하	5,028	329	0	0	177	190,542
		6~11세	14,608	1,702	0	0	1,435	1,593,404	2	5,365
		12~17세	22,299	964	0	0	612	572,710	6	25,614
		18~23세	15,521	200	8	12,568	49	45,861	1	827
		24~29세	2,193	18	11	17,426	3	3,969	0	0
		30~39세	7,394	91	30	32,083	41	39,667	5	12,006
		40~49세	18,728	141	10	9,685	71	65,845	11	33,524
		50~59세	8,462	70	0	0	27	41,000	18	54,962
		60~69세	541	11	0	0	3	2,448	3	8,294
		70세 이상	158	3	0	0	3	2,448	0	0

(단위:명,천원)

구분	발달장애 아동	장애아동가족지원				발달장애인지원 부모심리상담		장애인 활동지원 서비스		
		발달재활 서비스		언어발달지원		이용자수	이용금액	이용자수	이용금액	
		이용자수	이용금액	이용자수	이용금액					
소계	62	124,741	1	1,430	0	0	45	816,151		
울산	성별	남	46	90,537	1	1,430	0	0	32	502,612
		여	16	34,204	0	0	0	0	13	313,539
울산	연령대별	5세 이하	15	28,357	0	0	0	0	0	0
		6~11세	24	50,538	1	1,430	0	0	12	187,778
		12~17세	15	30,292	0	0	0	0	16	298,365
		18~23세	8	15,553	0	0	0	0	10	151,776
		24~29세	0	0	0	0	0	0	1	6,075
		30~39세	0	0	0	0	0	0	2	85,637
		40~49세	0	0	0	0	0	0	2	29,443
		50~59세	0	0	0	0	0	0	1	32,072
		60~69세	0	0	0	0	0	0	1	25,005
		70세 이상	0	0	0	0	0	0	0	0
		세종	연령대별	5세 이하	1	2,420	0	0	0	0
6~11세	4			8,600	0	0	0	0	3	49,643
12~17세	4			8,140	0	0	0	0	3	53,291
18~23세	1			2,640	0	0	0	0	0	0
24~29세	0			0	0	0	0	0	0	0
30~39세	0			0	0	0	0	0	0	0
40~49세	0			0	0	0	0	0	1	14,580
50~59세	0			0	0	0	0	0	0	0
60~69세	0			0	0	0	0	0	0	0
70세 이상	0			0	0	0	0	0	0	0
경기	연령대별			5세 이하	176	302,798	2	1,720	0	0
		6~11세	308	608,303	7	15,530	0	0	177	2,669,320
		12~17세	339	673,293	1	1,600	0	0	237	4,129,330
		18~23세	88	164,592	0	0	0	0	131	2,343,304
		24~29세	0	0	0	0	0	0	4	70,810
		30~39세	0	0	0	0	4	4,040	12	251,055
		40~49세	0	0	0	0	8	8,760	44	818,716
		50~59세	0	0	0	0	1	160	30	688,738
		60~69세	0	0	0	0	0	0	5	96,633
		70세 이상	0	0	0	0	0	0	0	0

표 5-14. 한부모가족 수급자 바우처 서비스 이용 현황 - 시도별(계속)

(단위:명,천원)

구분	한부모가족 수급자수	바우처 이용자수	산모신생아 건강관리지원		지역사회 서비스 투자		가사간병 방문지원			
			이용자수	이용금액	이용자수	이용금액	이용자수	이용금액		
			소계	15,412	661	5	4,200	489	556,614	21
성별	남	6,091	323	0	0	233	263,671	7	25,933	
	여	9,321	338	5	4,200	256	292,943	14	39,933	
강원	연령대별	5세 이하	791	65	0	0	45	37,599	0	0
		6~11세	2,335	313	0	0	270	333,461	2	1,740
		12~17세	3,620	160	0	0	107	111,532	3	10,382
		18~23세	2,584	33	1	2,068	10	9,212	0	0
		24~29세	340	3	0	0	2	5,030	0	0
		30~39세	1,186	24	2	1,532	21	24,015	0	0
		40~49세	3,039	42	2	600	24	27,641	9	31,538
		50~59세	1,348	13	0	0	5	5,388	5	18,698
		60~69세	138	6	0	0	3	756	2	3,509
		70세 이상	31	2	0	0	2	1,980	0	0
		성별	남	5,670	314	0	0	211	236,368	7
여	9,013		306	12	13,498	219	260,133	11	36,852	
충북	연령대별	5세 이하	883	41	0	0	26	23,877	1	3,263
		6~11세	2,501	313	0	0	254	316,943	0	0
		12~17세	3,557	171	0	0	119	122,196	3	12,659
		18~23세	2,137	37	2	1,773	11	13,172	1	2,480
		24~29세	348	1	1	920	0	0	0	0
		30~39세	1,314	19	9	10,805	7	7,953	1	4,698
		40~49세	2,779	25	0	0	6	5,865	8	22,917
		50~59세	1,054	12	0	0	6	4,876	4	16,835
		60~69세	90	1	0	0	1	1,620	0	0
		70세 이상	20	0	0	0	0	0	0	0
		성별	남	5,670	314	0	0	211	236,368	7
여	9,013		306	12	13,498	219	260,133	11	36,852	
성별	남	6,739	331	0	0	221	215,437	7	28,152	
	여	10,331	348	11	12,255	250	235,855	12	45,595	
충남	연령대별	5세 이하	1,090	58	0	0	37	31,743	1	7,453
		6~11세	2,890	310	0	0	249	262,906	3	9,345
		12~17세	4,094	188	0	0	136	111,047	6	25,411
		18~23세	2,491	43	1	613	11	8,598	0	0
		24~29세	453	2	2	1,991	0	0	0	0
		30~39세	1,567	22	7	8,476	9	11,780	1	58
		40~49세	3,106	37	1	1,175	22	19,567	3	12,376
		50~59세	1,255	18	0	0	6	4,500	5	19,104
		60~69세	113	1	0	0	1	1,152	0	0
		70세 이상	11	0	0	0	0	0	0	0
		성별	남	6,739	331	0	0	221	215,437	7
여	10,331		348	11	12,255	250	235,855	12	45,595	
소계	17,070	679	11	12,255	471	451,293	19	73,747		

(단위:명,천원)

구분	발달장애아동가족지원	발달장애아동가족지원	언어발달지원	발달장애아동가족지원	발달장애아동가족지원		장애인 활동지원 서비스			
					발달장애아동가족지원	언어발달지원	이용자수	이용금액		
					소계	144	270,935	1	2,376	1
성별	남	86	155,286	1	2,376	1	1,760	49	690,200	
	여	58	115,650	0	0	0	0	45	682,437	
강원	연령대별	5세 이하	24	42,093	0	0	0	0	0	0
		6~11세	50	84,106	1	2,376	0	0	29	408,071
		12~17세	54	117,827	0	0	0	0	37	586,725
		18~23세	16	26,908	0	0	0	0	12	145,610
		24~29세	0	0	0	0	0	0	1	9,484
		30~39세	0	0	0	0	0	0	1	14,097
		40~49세	0	0	0	0	0	0	9	144,592
		50~59세	0	0	0	0	0	0	3	54,557
		60~69세	0	0	0	0	1	1,760	2	9,501
		70세 이상	0	0	0	0	0	0	0	0
		성별	남	80	150,494	0	0	0	0	49
여	56		113,805	0	0	2	1,800	40	751,855	
충북	연령대별	5세 이하	16	31,094	0	0	0	0	0	0
		6~11세	59	118,221	0	0	0	0	25	428,006
		12~17세	43	83,818	0	0	0	0	28	429,493
		18~23세	18	31,165	0	0	0	0	20	379,581
		24~29세	0	0	0	0	0	0	0	0
		30~39세	0	0	0	0	1	1,040	2	54,037
		40~49세	0	0	0	0	1	760	10	221,237
		50~59세	0	0	0	0	0	0	4	70,679
		60~69세	0	0	0	0	0	0	0	0
		70세 이상	0	0	0	0	0	0	0	0
		성별	남	80	150,494	0	0	0	0	49
여	56		113,805	0	0	2	1,800	40	751,855	
소계	136	264,299	0	0	2	1,800	89	1,583,033		
성별	남	83	164,565	0	0	1	1,240	71	1,070,242	
	여	50	102,177	0	0	2	2,160	60	834,943	
충남	연령대별	5세 이하	26	52,597	0	0	0	0	0	0
		6~11세	60	121,235	0	0	0	0	46	596,274
		12~17세	35	72,776	0	0	0	0	36	455,486
		18~23세	12	20,134	0	0	0	0	27	412,579
		24~29세	0	0	0	0	0	0	0	0
		30~39세	0	0	0	0	1	1,080	5	63,413
		40~49세	0	0	0	0	2	2,320	10	206,607
		50~59세	0	0	0	0	0	0	7	170,825
		60~69세	0	0	0	0	0	0	0	0
		70세 이상	0	0	0	0	0	0	0	0
		성별	남	83	164,565	0	0	1	1,240	71
여	50		102,177	0	0	2	2,160	60	834,943	
소계	133	266,741	0	0	3	3,400	131	1,905,185		

표 5-14. 한부모가족 수급자 바우처 서비스 이용 현황 - 시도별(계속)

(단위:명,천원)

구분	한부모가족 수급자수	바우처 이용자수	산모신생아 건강관리지원		지역사회 서비스 투자		가사간병 방문지원			
			이용자수	이용금액	이용자수	이용금액	이용자수	이용금액		
			소계	22,807	1,195	10	11,088	870	981,479	72
전북	성별	남	9,044	638	0	0	445	501,506	40	139,831
		여	13,763	557	10	11,088	425	479,974	32	108,895
전북	연령대별	5세 이하	1,260	88	0	0	51	55,465	3	10,650
		6~11세	3,562	606	0	0	524	630,952	17	50,960
		12~17세	5,277	321	0	0	220	212,873	13	46,110
		18~23세	3,937	51	3	3,851	13	15,424	0	0
		24~29세	559	9	2	1,811	4	4,356	0	0
		30~39세	1,943	25	4	4,392	16	13,785	2	8,091
		40~49세	4,368	62	1	1,034	31	37,223	17	60,443
		50~59세	1,735	30	0	0	9	9,315	19	72,130
		60~69세	143	3	0	0	2	2,088	1	341
		70세 이상	23	0	0	0	0	0	0	0
		전남	연령대별	5세 이하	1,039	82	0	0	44	37,251
6~11세	3,081			557	0	0	483	567,673	3	10,114
12~17세	4,245			236	0	0	156	177,884	12	38,244
18~23세	2,934			39	1	766	5	2,934	1	3,524
24~29세	379			2	1	820	0	0	0	0
30~39세	1,498			8	2	2,839	1	765	1	4,046
40~49세	3,322			45	1	766	2	2,880	17	65,004
50~59세	1,562			33	0	0	2	2,997	18	65,047
60~69세	187			2	0	0	0	0	2	8,352
70세 이상	59			1	0	0	1	113	0	0
경북	연령대별			5세 이하	1,369	119	0	0	66	67,520
		6~11세	4,019	614	0	0	529	669,599	0	0
		12~17세	5,489	331	0	0	232	243,336	3	9,222
		18~23세	3,803	58	1	766	10	6,444	2	7,352
		24~29세	562	4	1	998	2	3,600	0	0
		30~39세	2,001	43	13	17,882	22	19,665	3	11,586
		40~49세	4,811	54	4	7,527	22	25,215	11	44,087
		50~59세	2,002	22	0	0	6	6,535	6	20,590
		60~69세	160	8	0	0	3	2,192	4	17,400
		70세 이상	44	1	0	0	1	1,380	0	0

(단위:명,천원)

구분	발달장애아동 수급자수	바우처 이용자수	장애아동가족지원				발달장애인지원 부모심리상담		장애인 활동지원 서비스	
			발달재활 서비스		언어발달지원		이용자수	이용금액	이용자수	이용금액
			이용자수	이용금액	이용자수	이용금액				
소계	230	506,563	9	21,450	1	1,760	128	2,008,420		
전북	성별	남	154	338,894	6	13,310	0	0	69	1,029,008
		여	76	167,669	3	8,140	1	1,760	59	979,412
전북	연령대별	5세 이하	34	78,400	1	2,640	0	0	0	0
		6~11세	76	157,409	6	16,170	0	0	35	471,279
		12~17세	96	217,907	2	2,640	0	0	41	604,642
		18~23세	24	52,846	0	0	0	0	26	383,578
		24~29세	0	0	0	0	0	0	4	127,865
		30~39세	0	0	0	0	0	0	3	93,491
		40~49세	0	0	0	0	1	1,760	15	278,685
		50~59세	0	0	0	0	0	0	4	48,880
		60~69세	0	0	0	0	0	0	0	0
		70세 이상	0	0	0	0	0	0	0	0
		전남	연령대별	5세 이하	42	71,098	1	2,640	0	0
6~11세	73			146,960	7	18,480	0	0	39	578,443
12~17세	62			133,895	0	0	0	0	38	525,003
18~23세	13			21,086	0	0	0	0	26	421,333
24~29세	0			0	0	0	1	1,280	0	0
30~39세	0			0	0	0	0	0	4	47,095
40~49세	0			0	0	0	0	0	27	541,315
50~59세	0			0	0	0	0	0	14	187,059
60~69세	0			0	0	0	0	0	0	0
70세 이상	0			0	0	0	0	0	0	0
경북	연령대별			5세 이하	56	106,808	4	5,280	0	0
		6~11세	93	200,081	0	0	0	0	45	594,798
		12~17세	93	205,138	0	0	0	0	63	778,005
		18~23세	33	69,667	0	0	0	0	32	415,627
		24~29세	0	0	0	0	0	0	1	11,789
		30~39세	0	0	0	0	2	2,840	4	102,566
		40~49세	0	0	0	0	3	4,040	15	238,630
		50~59세	0	0	0	0	3	1,400	7	110,501
		60~69세	0	0	0	0	0	0	1	18,573
		70세 이상	0	0	0	0	0	0	0	0

표 5-14. 한부모가족 수급자 바우처 서비스 이용 현황 - 시도별

(단위:명,천원)

구분	한부모가족 수급자수	바우처 이용자수	산모신생아 건강관리지원		지역사회 서비스 투자		가사간병 방문지원		
			이용자수	이용금액	이용자수	이용금액	이용자수	이용금액	
			소계	32,265	1,139	16	15,043	790	858,245
성별	남	12,693	627	0	0	427	474,060	28	100,594
	여	19,572	512	16	15,043	363	384,185	27	75,900
연령대별	5세 이하	1,769	125	0	0	89	99,974	2	2,436
	6~11세	5,342	517	0	0	440	481,959	5	17,429
	12~17세	7,778	291	0	0	186	196,219	7	14,442
	18~23세	4,833	59	1	783	15	17,413	0	0
	24~29세	654	8	4	4,100	2	5,220	0	0
	30~39세	2,568	26	6	5,947	16	18,151	1	4,698
	40~49세	6,631	70	5	4,213	29	27,990	19	69,303
	50~59세	2,474	36	0	0	8	6,460	19	63,336
	60~69세	177	6	0	0	4	4,140	2	4,850
	70세 이상	39	1	0	0	1	720	0	0
성별	남	3,278	205	0	0	115	124,119	1	696
	여	4,652	194	2	1,751	140	134,072	5	12,644
연령대별	5세 이하	422	56	0	0	20	12,919	1	377
	6~11세	1,351	189	0	0	145	154,019	0	0
	12~17세	1,852	88	0	0	48	49,096	0	0
	18~23세	1,253	13	0	0	4	5,415	2	4,394
	24~29세	141	1	1	665	0	0	0	0
	30~39세	618	14	1	1,086	13	11,881	0	0
	40~49세	1,463	22	0	0	17	17,770	1	4,176
	50~59세	764	12	0	0	6	5,267	1	3,698
	60~69세	54	4	0	0	2	1,824	1	696
	70세 이상	12	0	0	0	0	0	0	0

주 1) 수급자수는 사회보장정보시스템(행복e음)에 등록된 한부모가족 수급자를 연도말 기준으로 집계
 2) 바우처 이용자수는 기준년도 1월~12월까지 다수의 바우처 서비스를 이용한 수급자를 중복제거* 후 집계
 * 중복제거 기준: 기준시점 다수의 바우처 서비스를 이용한 수급자의 경우 한명으로 집계
 ※ 서비스별 바우처 이용자수의 합계와 다를 수 있음
 3) 서비스별 바우처 이용자수는 기준년도 1월~12월까지 해당 서비스를 여러번 이용한 경우라도 한명으로 집계
 4) 서비스별 바우처 이용금액은 기준년도 1월~12월까지 해당 서비스의 총 이용 금액(본인부담금+정부지원금)을 합산하여 집계
 5) 연령대별은 주민등록 기준의 만나이 산정
 6) 시도별은 수급자가 등록된 관리행정지역을 기준으로 구분하여 집계

(단위:명,천원)

구분	장애아동가족지원	발달장애인지원		발달장애인지원 부모심리상담		장애인 활동지원 서비스			
		이용자수	이용금액	이용자수	이용금액	이용자수	이용금액		
		소계	234	463,138	2	3,600	2	1,760	200
성별	남	153	303,269	1	1,200	0	0	115	1,804,959
	여	81	159,869	1	2,400	2	1,760	85	1,454,871
연령대별	5세 이하	42	77,341	0	0	0	0	0	0
	6~11세	82	164,335	2	3,600	0	0	51	816,515
	12~17세	85	182,676	0	0	0	0	81	1,397,021
	18~23세	25	38,785	0	0	0	0	35	579,050
	24~29세	0	0	0	0	0	0	2	29,666
	30~39세	0	0	0	0	0	0	3	51,880
	40~49세	0	0	0	0	2	1,760	19	242,442
	50~59세	0	0	0	0	0	0	9	143,255
	60~69세	0	0	0	0	0	0	0	0
	70세 이상	0	0	0	0	0	0	0	0
성별	남	93	180,759	1	1,330	0	0	48	686,147
	여	38	75,775	4	4,935	2	2,280	24	370,965
연령대별	5세 이하	37	62,244	2	2,555	0	0	0	0
	6~11세	49	97,405	3	3,710	0	0	30	425,037
	12~17세	38	85,775	0	0	0	0	29	377,907
	18~23세	7	11,109	0	0	0	0	2	31,823
	24~29세	0	0	0	0	0	0	0	0
	30~39세	0	0	0	0	0	0	0	0
	40~49세	0	0	0	0	1	1,560	3	74,867
	50~59세	0	0	0	0	1	720	6	114,335
	60~69세	0	0	0	0	0	0	2	33,142
	70세 이상	0	0	0	0	0	0	0	0

주 1) 수급자수는 사회보장정보시스템(행복e음)에 등록된 한부모가족 수급자를 연도말 기준으로 집계
 2) 바우처 이용자수는 기준년도 1월~12월까지 다수의 바우처 서비스를 이용한 수급자를 중복제거* 후 집계
 * 중복제거 기준: 기준시점 다수의 바우처 서비스를 이용한 수급자의 경우 한명으로 집계
 ※ 서비스별 바우처 이용자수의 합계와 다를 수 있음
 3) 서비스별 바우처 이용자수는 기준년도 1월~12월까지 해당 서비스를 여러번 이용한 경우라도 한명으로 집계
 4) 서비스별 바우처 이용금액은 기준년도 1월~12월까지 해당 서비스의 총 이용 금액(본인부담금+정부지원금)을 합산하여 집계
 5) 연령대별은 주민등록 기준의 만나이 산정
 6) 시도별은 수급자가 등록된 관리행정지역을 기준으로 구분하여 집계



사회보장 정보서비스로
국민행복의 길을 열어갑니다

2020 차상위 및 한부모가족 수급자 현황

발행처 한국사회보장정보원
발행인 원 장 임희택
편집인 연구소장 박영규
센터장 김지영
발행월 2021년 7월
주 소 서울 중구 퇴계로 173(충무로3가) 남산스퀘어빌딩
전 화 02-6360-4605
디자인 새움기획 | 02-549-3009



한국사회보장정보원이 작성한 '2020 차상위 및 한부모가족 수급자 현황' 통계집은 '공공누리' 출처표시 조건에 따라 이용할 수 있습니다.